

BOLETIN ESTADISTICO

Trimestre
ENE-MAR- 2024



OFICINA DE ESTADISTICA E
INFORMATICA

HOSPITAL REGIONAL DE LORETO

“FELIPE ARRIOLA IGLESIAS”

DIRECTOR GENERAL

M. Cesar Jhonny Ramal Asayag.

SUB DIRECTOR GENERAL

M. Graciela Noelia Raffo Morón.

DIRECTOR ADMINISTRATIVO

C.P.C. Héctor Gastelo Chávez Salinas

JEFE DE ESTADISTICA E INFORMATICA

ING. Miguel Vargas Sandi.



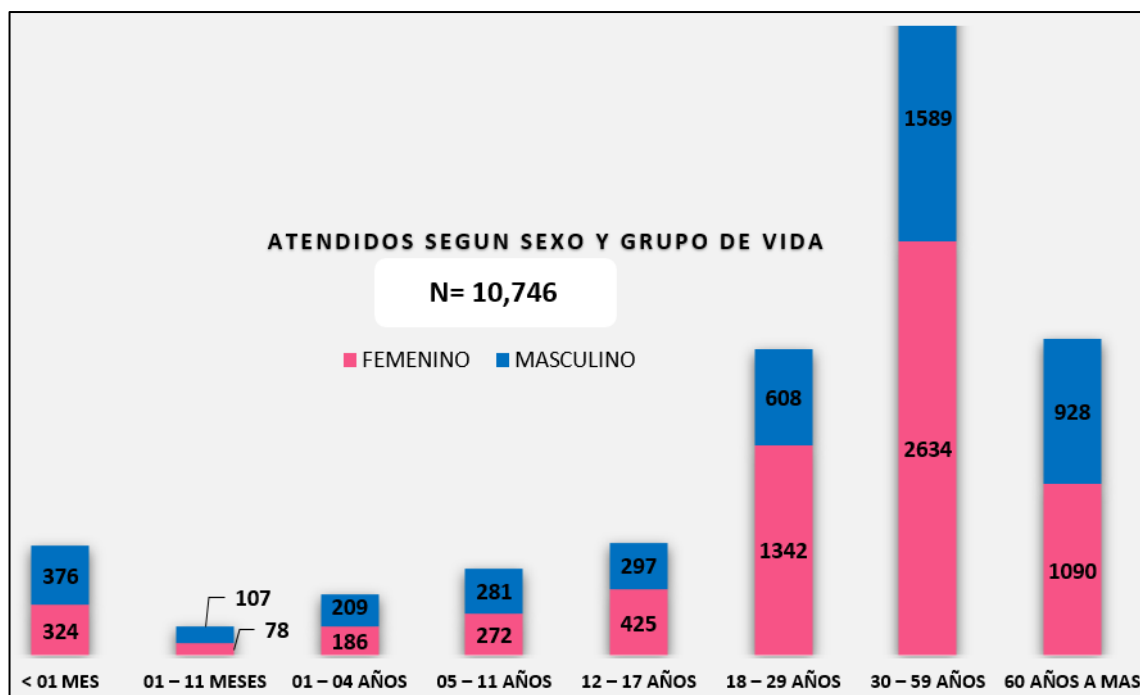
Consulta Externa

CONSULTA EXTERNA

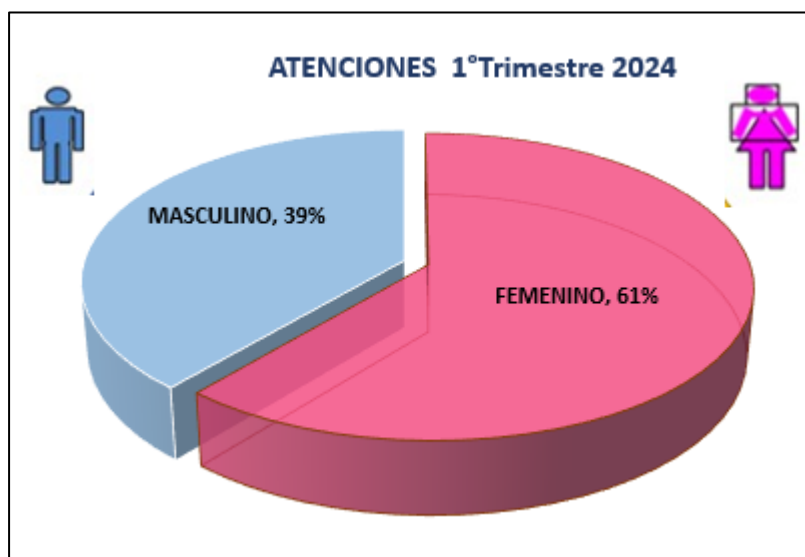
1. ATENDIDOS Y ATENCIONES EN CONSULTA EXTERNA POR SEXO

Según Grupo Etario: Periodo:

GRUPO ETAREO	ATENDIDOS			ATENCIONES		
	TOTAL	F	M	TOTAL	F	M
TOTAL GENERAL	10746	6351	4395	33313	20412	12901
< 01 mes	700	324	376	2095	968	1127
01 a 11 meses	185	78	107	760	292	468
01 a 04 años	395	186	209	1248	553	695
05 a 11 años	553	272	281	1369	673	696
12 a 17 años	722	425	297	1904	1349	555
18 a 29 años	1950	1342	608	5417	3876	1541
30 a 59 años	4223	2634	1589	13042	8474	4568
60 años a más	2018	1090	928	7478	4227	3251



Graf. 01 atendidos durante el 1° Trimestre según grupo Etario.



Graf. 02 durante el 1° Trimestre se realizó más atenciones del sexo Femenino al 61%.

2. NUMERO DE ATENDIDOS Y ATENCIONES POR SERVICIO

ITEM	UNIDADES PRESTADORAS DE SALUD	CONTINUADOR	NUEVOS	REINGRESANTE	ATENDIDOS	ATENCIONES
1	ATENCION BASICA PARA ENFERMEDADES NO TRANSMISIBLES	287	136	45	181	468
2	ATENCION GESTANTES Y PUERPERAS	370	140	78	218	588
3	CARDIOLOGIA	612	493	387	880	1,492
4	CIRUGIA	232	193	173	366	598
5	CIRUGÍA PEDIÁTRICA	77	42	45	87	164
6	CIRUGIA RECONSTRUCTIVA	92	24	16	40	132
7	CONSULTORIO CONTROL TUBERCULOSIS	313	206	84	290	603
8	CRECIMIENTO Y DESARROLLO	94	16	38	54	148
9	DERMATOLOGÍA	187	239	150	389	576
10	ECOCARDIOGRAFÍA	191	85	55	140	331
11	ECOGRAFIA GINECO-OBSTETRICA	353	210	39	249	602
12	ENDOCRINOLOGÍA	359	137	299	436	795
13	ENDOSCOPIA DIGESTIVA	58	41	14	55	113
14	ENFERMEDADES INFECCIOSAS / INFECTOLOGÍA	270	164	139	303	573
15	ENFERMEDADES METAXENICAS Y OTRAS TRANSMITIDAS POR VECTORES	134	90	25	115	249
16	ENFERMERIA	1,404	242	796	1,038	2,442
17	GASTROENTEROLOGÍA	476	333	373	706	1,182
18	GERIATRÍA	207	96	110	206	413
19	GINECOLOGIA	279	184	179	363	642
20	GINECOLOGIA ONCOLOGICA	1,438	228	442	670	2,108
21	GINECOLOGÍA Y OBSTETRICIA	138	59	33	92	230
22	GINECOLOGIA Y OBSTETRICIA DE LA NIÑA Y LA ADOLESCENTE	159	67	19	86	245
23	HEMATOLOGÍA	97	31	48	79	176
24	INMUNIZACIONES	708	618	409	1,027	1,735
25	MEDICINA GENERAL	193	273	139	412	605
26	MEDICINA INTERNA	46	72	40	112	158
27	MEDICINA REHABILITACION	154	66	154	220	374
28	MONITOREO FETAL	292	128	14	142	434
29	NEFROLOGÍA	196	43	154	197	393
30	NEFROLOGIA PEDIATRICA	8		3	3	11
31	NEONATOLOGÍA	711	665	12	677	1,388
32	NEUMOLOGÍA	87	96	35	131	218
33	NEUROCIRUGIA	75	70	82	152	227
34	NEUROLOGIA	256	181	212	393	649
35	NUTRICION	22	71		71	93
36	NUTRICIÓN Y DIETÉTICA	86	61	63	124	210
37	OBSTETRICIA	67	12	15	27	94
38	ODONTOLOGIA GENERAL	423	203	116	319	742
39	ODONTOLOGIA PEDIATRICA	10	21	18	39	49
40	OFTALMOLOGIA	208	127	75	202	410
41	OTORRINOLARINGOLOGIA	339	293	231	524	863
42	PEDIATRIA	226	208	150	358	584
43	PLANIFICACION FAMILIAR	541	421	389	810	1,351
44	PSICOLOGIA	456	165	199	364	820
45	PSICOPROFILAXIS	181	23	5	28	209
46	PSIQUIATRIA	147	81	101	182	329
47	REHABILITACION CARDIORRESPIRATORIA	3		2	2	5
48	REHABILITACION DE LA UNIDAD MOTORA Y DOLOR	4,165	169	258	427	4,592
49	REUMATOLOGIA	107	165	197	362	469
50	TRAUMATOLOGIA	203	240	177	417	620
51	UROLOGIA	376	219	212	431	807
52	VALORACION RIESGO CARDIOVASCULAR	325	188	112	300	625
	TOTAL GENERAL	18,438	8,335	7,161	15,496	33,934



HOSPITALIZACION MORBILIDAD

1. LAS 10 PRIMERAS CAUSAS DE MORBILIDAD GENERAL DE EGRESOS

N°	CIEC	CAUSAS	Total		Sexo		29d		1-11m		1-4 años		5-9a		10-14 a		15-19 a		20-44 a		45-49 a		50-64		65a+		
			Egr	Est	MAS	FEM	Egr	Est	Egr	Est	Egr	Est	Egr	Est	Egr	Est	Egr	Est	Egr	Est	Egr	Est	Egr	Est	Egr	Est	
1	O342	ATENCION MATERNA POR CICATRIZ UTERINA DEBIDA A CIRUGIA PREVIA	76	227	--	76	--	--	--	--	--	--	--	--	--	5	14	71	213	--	--	--	--	--	--	--	--
2	O034	ABORTO ESPONTANEO, INCOMPLETO, SIN COMPLICACION	70	93	--	70	--	--	--	--	--	--	--	1	3	13	19	55	70	1	1	--	--	--	--	--	--
3	K358	OTRAS APENDICITIS AGUDA Y LAS NO ESPECIFICADAS	63	232	36	27	--	--	--	--	--	--	--	10	53	10	30	33	111	1	7	7	25	2	6		
4	N189	INSUFICIENCIA RENAL CRONICA, NO ESPECIFICADA	58	494	27	31	--	--	--	--	--	--	--	--	--	--	9	67	10	111	26	219	13	97			
5	K811	COLECISTITIS CRONICA	55	243	14	41	--	--	--	--	--	--	--	--	2	4	30	124	10	62	11	45	2	8			
6	O990	ANEMIA QUE COMPLICA EL EMBARAZO, EL PARTO Y EL PUERPERIO	45	129	--	45	--	--	--	--	--	--	--	--	12	27	32	101	--	--	--	--	--	--	--	--	
7	O141	PREECLAMPSIA SEVERA	38	132	--	38	--	--	--	--	--	--	--	1	4	8	43	29	85	--	--	--	--	--	--	--	
8	K409	HERNIA INGUINAL UNILATERAL O NO ESPECIFICADA, SIN OBSTRUCCION NI GANGRENA	34	108	30	4	--	--	--	--	2	15	2	4	--	3	9	5	13	1	11	11	32	10	24		
9	O331	ATENCION MATERNA POR DESPROPORCION DEBIDA A ESTRECHEZ GENERAL DE LA PELVIS	34	101	--	34	--	--	--	--	--	--	--	--	10	33	24	68	--	--	--	--	--	--	--	--	
10	P369	SEPSIS BACTERIANA DEL RECIEN NACIDO, NO ESPECIFICADA	32	407	16	16	31	400	--	--	1	7	--	--	--	--	--	--	--	--	--	--	--	--	--	--	
SUB TOTAL			505	2166	123	382	31	400	0	0	3	22	2	4	12	60	63	179	288	852	23	192	55	321	27	135	
LAS DEMAS CAUSAS			1698	13910	548	1150	66	787	2	16	74	1241	62	719	46	541	153	736	798	4895	72	849	208	2072	216	2048	
TOTAL GENERAL			2203	16076	671	1532	97	1187	2	16	77	1263	64	723	58	601	216	915	1086	5747	95	1041	263	2393	243	2183	

2. LAS 10 PRIMERAS CAUSAS DE MORBILIDAD DE EGRESOS DE INFECTOLOGIA

N°	CIEIX	CAUSAS	Total		Sexo		15-19 a		20-44 a		45-49a		50-64		65a+	
			Egr	Est	MAS	FEM	Egr	Est	Egr	Est	Egr	Est	Egr	Est	Egr	Est
1	A150	TUBERCULOSIS DEL PULMON, CONFIRMADA POR HALLAZGO MICROSCOPICO DEL BACILO TUBERCULOSO EN ESPUTO, CON	15	215	10	5	2	20	10	169	3	26	-	-	-	-
2	B24X	ENFERMEDAD POR VIRUS DE LA INMUNODEFICIENCIA HUMANA [VIH], SIN OTRA ESPECIFICACION	14	193	11	3	-	-	11	157	2	33	1	3	-	-
3	T630	VENENO DE SERPIENTE	12	62	9	3	1	4	6	29	2	9	2	17	1	3
4	A971	DENGUE CON SIGNOS DE ALARMA	9	38	4	5	3	13	3	12	-	-	2	9	1	4
5	A159	TUBERCULOSIS RESPIRATORIA NO ESPECIFICADA, CONFIRMADA BACTERIOLOGICA E HISTOLOGICAMENTE	7	84	6	1	-	-	2	25	1	14	-	-	4	45
6	L031	CELULITIS DE OTRAS PARTES DE LOS MIEMBROS	6	92	5	1	1	8	1	22	2	29	2	33	-	-
7	B509	PALUDISMO DEBIDO A PLASMODIUM FALCIPARUM, SIN OTRA ESPECIFICACION	5	20	2	3	-	-	5	20	-	-	-	-	-	-
8	J159	NEUMONIA BACTERIANA, NO ESPECIFICADA	4	84	3	1	-	-	1	4	-	-	1	9	2	71
9	B500	PALUDISMO DEBIDO A PLASMODIUM FALCIPARUM CON COMPLICACIONES CEREBRALES	3	25	-	3	-	-	3	25	-	-	-	-	-	-
10	L023	ABSCESO CUTANEO, FURUNCULO Y CARBUNCO DE GLUTEOS	3	50	-	3	-	-	-	-	1	8	1	6	1	36
SUB TOTAL			78	863	50	28	7	45	42	463	11	119	9	77	9	159
LAS DEMAS CAUSAS			50	667	31	19	4	32	19	246	3	42	14	218	10	129
TOTAL GENERAL			128	1530	81	47	11	77	61	709	14	161	23	295	19	288

2.1. LAS PRIMERAS CAUSAS DE MORBILIDAD DE EGRESOS DE MEDICINA

N°	CIEIX	CAUSAS	Total		Sexo		15-19 a		20-44 a		45-49a		50-64		65a+	
			Egr	Est	MAS	FEM	Egr	Est	Egr	Est	Egr	Est	Egr	Est	Egr	Est
1	N189	INSUFICIENCIA RENAL CRONICA, NO ESPECIFICADA	57	484	27	30	-	-	8	57	10	111	26	219	13	97
2	I10X	HIPERTENSION ESENCIAL (PRIMARIA)	17	119	5	12	-	-	2	17	-	-	8	43	7	59
3	I500	INSUFICIENCIA CARDIACA CONGESTIVA	15	116	6	9	-	-	3	41	1	11	4	23	7	41
4	I509	INSUFICIENCIA CARDIACA, NO ESPECIFICADA	15	147	10	5	-	-	2	19	1	25	5	32	7	71
5	I678	OTRAS ENFERMEDADES CEREBROVASCULARES ESPECIFICADAS	11	77	6	5	-	-	1	4	-	-	1	12	9	61
6	J189	NEUMONIA, NO ESPECIFICADA	11	122	6	5	-	-	2	54	1	9	1	6	7	53
7	K746	OTRAS CIRROSIS DEL HIGADO Y LAS NO ESPECIFICADAS	11	107	3	8	-	-	1	5	-	-	3	16	7	86
8	K859	PANCREATITIS AGUDA NO ESPECIFICADA	10	70	5	5	1	4	6	34	2	20	1	12	-	-
9	K922	HEMORRAGIA GASTROINTESTINAL, NO ESPECIFICADA	10	81	6	4	-	-	1	4	-	-	2	13	7	64
10	E118	DIABETES MELLITUS NO INSULINODEPENDIENTE, CON COMPLICACIONES NO ESPECIFICADAS	9	81	5	4	-	-	2	11	-	-	6	64	1	6
SUB TOTAL			166	1404	79	87	1	4	28	246	15	176	57	440	65	538
LAS DEMAS CAUSAS			194	1980	101	93	8	76	52	529	15	135	47	463	72	777
TOTAL GENERAL			360	3384	180	180	9	80	80	775	30	311	104	903	137	1315

2.2. LAS PRIMERAS CAUSAS DE MORBILIDAD DE EGRESOS DE UTIN

N°	CIEIX	CAUSAS	Total		Sexo		29d	
			Egr	Est	MAS	FEM	Egr	Est
1	P073	OTROS RECIEN NACIDOS PRETERMINO	24	382	16	8	24	382
2	P369	SEPSIS BACTERIANA DEL RECIEN NACIDO, NO ESPECIFICADA	23	335	10	13	23	335
3	P599	ICTERICIA NEONATAL, NO ESPECIFICADA	10	91	3	7	10	91
4	P221	TAQUIPNEA TRANSITORIA DEL RECIEN NACIDO	4	27	2	2	4	27
5	Q249	MALFORMACION CONGENITA DEL CORAZON, NO ESPECIFICADA	3	39	2	1	3	39
6	P002	FETO Y RECIEN NACIDO AFECTADOS POR ENFERMEDADES INFECCIOSAS Y PARASITARIAS DE LA MADRE	2	13	1	1	2	13
7	Q039	HIDROCEFALO CONGENITO, NO ESPECIFICADO	2	55	2	-	2	55
8	P549	HEMORRAGIA FETAL Y NEONATAL, NO ESPECIFICADA	1	2	-	1	1	2
9	P391	CONJUNTIVITIS Y DACRIOCISTITIS NEONATALES	1	4	-	1	1	4
10	P229	DIFICULTAD RESPIRATORIA DEL RECIEN NACIDO, NO ESPECIFICADA	1	3	1	-	1	3
SUB TOTAL			71	951	37	34	71	951
LAS DEMAS CAUSAS			13	158	10	3	13	158
TOTAL GENERAL			84	1109	47	37	84	1109

2.3. LAS PRIMERAS CAUSAS DE MORBILIDAD DE EGRESOS DE UCI-MEDICINA

N°	CIEIX	CAUSAS	Total		Sexo		15-19 a		20-44 a		50-64		65a+	
			Egr	Est	MAS	FEM	Egr	Est	Egr	Est	Egr	Est	Egr	Est
1	J960	INSUFICIENCIA RESPIRATORIA AGUDA	4	48	3	1	-	-	1	21	2	22	1	5
2	A419	SEPTICEMIA, NO ESPECIFICADA	3	46	3	-	-	-	2	25	-	-	1	21
3	I609	HEMORRAGIA SUBARACNOIDEA, NO ESPECIFICADA	1	5	1	-	-	-	1	5	-	-	-	-
4	E117	DIABETES MELLITUS NO INSULINODEPENDIENTE, CON COMPLICACIONES MULTIPLES	1	13	-	1	-	-	-	-	1	13	-	-
5	R688	OTROS SINTOMAS Y SIGNOS GENERALES ESPECIFICADOS	1	3	-	1	-	-	-	-	-	-	1	3
6	N179	INSUFICIENCIA RENAL AGUDA, NO ESPECIFICADA	1	3	1	-	-	-	1	3	-	-	-	-
7	N159	ENFERMEDAD RENAL TUBULOINTERSTICIAL, NO ESPECIFICADA	1	14	-	1	-	-	-	-	-	-	1	14
8	M328	OTRAS FORMAS LUPUS ERITEMATOSO SISTEMICO	1	19	-	1	-	-	1	19	-	-	-	-
9	M239	TRASTORNO INTERNO DE LA RODILLA, NO ESP	1	29	-	1	1	29	-	-	-	-	-	-
10	M231	MENISCO DISCOIDE (CONGENITO)	1	8	-	1	-	-	1	8	-	-	-	-
SUB TOTAL			15	188	8	7	1	29	7	81	3	35	4	43
LAS DEMAS CAUSAS			2	13	2	0	0	0	0	0	2	13	0	0
TOTAL GENERAL			17	201	10	7	1	29	7	81	5	48	4	43

2.4. LAS PRIMERAS CAUSAS DE MORBILIDAD DE EGRESOS DE PSIQUIATRIA

N°	CIEIX	CAUSAS	Total		Sexo		15-19 a		20-44 a		50-64	
			Egr	Est	MAS	FEM	Egr	Est	Egr	Est	Egr	Est
1	F070	TRASTORNO DE LA PERSONALIDAD, ORGANICO	2	24	1	1	1	7	1	17	-	-
2	F062	TRASTORNO DELIRANTE [ESQUIZOFRENIFORME], ORGANICO	2	21	2	-	-	-	2	21	-	-
3	F412	TRASTORNO MIXTO DE ANSIEDAD Y DEPRESION	2	31	1	1	1	20	1	11	-	-
4	F200	ESQUIZOFRENIA PARANOIDE	2	15	1	1	-	-	1	8	1	7
5	F431	TRASTORNO DE ESTRES POSTRAUMATICO	2	37	-	2	2	37	-	-	-	-
6	F603	TRASTORNO DE LA PERSONALIDAD EMOCIONALMENTE INESTABLE	1	7	-	1	-	-	1	7	-	-
7	F421	PREDOMINIO DE ACTOS COMPULSIVOS [RITUALES OBSESIVOS]	1	16	-	1	-	-	1	16	-	-
8	F192	TRASTORNOS MENTALES/COMPORTAMIENTO DEBIDOS AL USO DE MULTIPLES DROGAS Y AL USO DE OTRAS SUSTAN	1	62	1	-	1	62	-	-	-	-
SUB TOTAL			13	213	6	7	5	126	7	80	1	7
LAS DEMAS CAUSAS			0	0	0	0	0	0	0	0	0	0
TOTAL GENERAL			13	213	6	7	5	126	7	80	1	7

2.5. LAS PRIMERAS CAUSAS DE MORBILIDAD DE EGRESOS DE GINECOLOGIA

N°	CIEIX	CAUSAS	Sexo		Total		5-19 a		20-44 a		45-49a		50-64		65a+	
			Egr	Est	MAS	FEM	Egr	Est	Egr	Est	Egr	Est	Egr	Est	Egr	Est
1	D259	LEIOMIOMA DEL UTERO, SIN OTRA ESPECIFICACION	21	233	-	21	-	-	12	157	5	47	3	22	1	7
2	N832	OTROS QUISTES OVARIOS Y LOS NO ESPECIFICADOS	8	45	-	8	2	6	5	26	-	-	-	-	1	13
3	N811	CISTOCELE	7	42	-	7	-	-	-	-	1	7	4	17	2	18
4	N850	HIPERPLASIA DE GLANDULA DEL ENDOMETRIO	7	78	-	7	-	-	1	2	1	28	4	39	1	9
5	N814	PROLAPSO UTEROVAGINAL, SIN OTRA ESPECIFICACION	5	27	-	5	-	-	-	-	2	5	2	15	1	7
6	N758	OTRAS ENFERMEDADES DE LA GLANDULA DE BARTHOLIN	4	13	-	4	-	-	3	10	1	3	-	-	-	-
7	D24X	TUMOR BENIGNO DE LA MAMA	3	16	-	3	-	-	3	16	-	-	-	-	-	-
8	D27X	TUMOR BENIGNO DEL OVARIO	3	25	-	3	1	13	1	3	-	-	-	-	1	9
9	N840	POLIPO DEL CUERPO DEL UTERO	3	32	-	3	-	-	-	-	-	-	-	-	3	32
10	N938	OTRAS HEMORRAGIAS UTERINAS O VAGINALES ANORMALES ESPECIFICADAS	3	12	-	3	-	-	-	-	1	5	2	7	-	-
SUB TOTAL			64	523	0	64	3	19	25	214	11	95	15	100	10	95
LAS DEMAS CAUSAS			31	246	0	31	3	19	16	121	1	1	5	45	5	60
TOTAL GENERAL			95	769	0	95	6	38	41	335	12	96	20	145	15	155

2.6. LAS PRIMERAS CAUSAS DE MORBILIDAD DE EGRESOS DE ONCOLOGIA

N°	CIEIX	CAUSAS	Total		Sexo		20-44 a		45-49a		50-64		65a+	
			Egr	Est	MAS	FEM	Egr	Est	Egr	Est	Egr	Est	Egr	Est
1	C539	TUMOR MALIGNO DEL CUELLO DEL UTERO, SIN OTRA ESPECIFICACION	10	68	-	10	4	22	-	-	4	34	2	12
2	C541	TUMOR MALIGNO DEL ENDOMETRIO	7	33	-	7	2	9	2	10	2	9	1	5
3	C540	TUMOR MALIGNO DEL ISTMO UTERINO	6	24	-	6	3	12	1	4	2	8		
4	C52X	TUMOR MALIGNO DE LA VAGINA	5	27	-	5	1	9			2	11	2	7
5	C509	TUMOR MALIGNO DE LA MAMA, PARTE NO ESPECIFICADA	4	24	1	3	1	8	1	3	-	-	1	7
6	N871	DISPLASIA CERVICAL MODERADA	3	12	-	3	3	12		-	-	-	-	-
7	N872	DISPLASIA CERVICAL SEVERA, NO CLASIFICADA EN OTRA PARTE	3	17	-	3	1	3	-	-	1	9	1	5
8	C492	TUMOR MALIGNO DEL TEJIDO CONJUNTIVO Y TEJIDO BLANDO DEL MIEMBRO INFERIOR, INCLUIDA LA CADERA	2	4	2	-	-	-	-	-	-	-	2	4
9	C56X	TUMOR MALIGNO DEL OVARIO	2	15	-	2	-	-	-	-	1	9	1	6
10	D069	CARCINOMA IN SITU DEL CUELLO DEL UTERO, PARTE NO ESPECIFICADA	2	10	-	2	1	4	1	6	-	-	-	-
SUB TOTAL			44	234	0	41	17	85	5	23	12	80	10	46
LAS DEMAS CAUSAS			10	64	5	8	3	14	2	19	3	9	2	22
TOTAL GENERAL			54	298	5	49	20	99	7	42	15	89	12	68

2.7. LAS PRIMERAS CAUSAS DE MORBILIDAD DE EGRESOS DE PEDIATRIA

N°	CIEX	CAUSAS	Total		Sexo		1m-4 a		5-9a		10-14 a	
			Egre	Est	MAS	FEM	Egr	Est	Egr	Est	Egr	Est
1	K358	OTRAS APENDICITIS AGUDA Y LAS NO ESPECIFICADAS	10	53	8	2	-	-	-	-	10	53
2	J159	NEUMONIA BACTERIANA, NO ESPECIFICADA	5	43	2	3	3	21	1	11	1	11
3	J189	NEUMONIA, NO ESPECIFICADA	5	42	3	2	3	28	2	14	-	-
4	S424	FRACTURA DE LA EPIFISIS INFERIOR DEL HUMERO	5	26	2	3	2	9	3	17	-	-
5	S723	FRACTURA DE LA DIAFISIS DEL FEMUR	5	45	2	3	-	-	2	27	3	18
6	K359	APENDICITIS AGUDA, NO ESPECIFICADA	4	16	4	-	-	-	2	6	2	10
7	K409	HERNIA INGUINAL UNILATERAL O NO ESPECIFICADA, SIN OBSTRUCCION NI GANGRENA	4	19	2	2	2	15	2	4	-	-
8	N47X	PREPUCIO REDUNDANTE, FIMOSIS Y PARAFIMOSIS	4	9	4		2	5	1	2	1	2
9	S069	TRAUMATISMO INTRACRANEAL, NO ESPECIFICADO	4	158	2	2	1	37	1	67	2	54
10	S527	FRACTURAS MULTIPLES DEL ANTEBRAZO	4	31	2	2			4	31		
SUB TOTAL			50	442	31	19	13	115	18	179	19	148
LAS DEMAS CAUSAS			125	1750	77	48	55	1021	42	484	27	239
TOTAL GENERAL			175	2192	108	67	68	1136	60	663	46	387

2.8. LAS PRIMERAS CAUSAS DE MORBILIDAD DE EGRESOS DE NEONATOLOGIA

N°	CIEX	CAUSAS	Total		Sexo		29d	
			Egre	Est	MAS	FEM	Egre	Est
1	P369	SEPSIS BACTERIANA DEL RECIEN NACIDO, NO ESPECIFICADA	8	65	5	3	8	65
2	P285	INSUFICIENCIA RESPIRATORIA DEL RECIEN NACIDO	3	9	2	1	3	9
3	P229	DIFICULTAD RESPIRATORIA DEL RECIEN NACIDO, NO ESPECIFICADA	1	1	1	-	1	1
4	P073	OTROS RECIEN NACIDOS PRETERMINO	1	3	1	-	1	3
TOTAL GENERAL			13	78	9	4	13	78

2.9. LAS PRIMERAS CAUSAS DE MORBILIDAD DE EGRESOS DE OBSTETRICIA

N°	CIEX	CAUSAS	Total		Sexo		10-19 a		20-49 a		50-64	
			Egr	Est	MAS	FEM	Egr	Est	Egr	Est	Egr	Est
1	O342	ATENCION MATERNA POR CICATRIZ UTERINA DEBIDA A CIRUGIA PREVIA	76	227	-	76	5	14	71	213	-	-
2	O034	ABORTO ESPONTANEO, INCOMPLETO, SIN COMPLICACION	70	93	-	70	14	22	56	71	-	-
3	O990	ANEMIA QUE COMPLICLA EL EMBARAZO, EL PARTO Y EL PUERPERIO	45	129	-	45	12	27	32	101	-	-
4	O141	PREECLAMPSIA SEVERA	38	132	-	38	9	47	29	85	-	-
5	O331	ATENCION MATERNA POR DESPROPORCION DEBIDA A ESTRECHEZ GENERAL DE LA PELVIS	34	101	-	34	10	33	24	68	-	-
6	O629	ANOMALIA DINAMICA DEL TRABAJO DE PARTO, NO ESPECIFICADA	31	100	-	31	4	15	27	85	-	-
7	O335	ATENCION MATERNA POR DESPROPORCION DEBIDA A FETO DEMASIADO GRANDE	14	45	-	14	1	4	13	41	-	-
8	O620	CONTRACCIONES PRIMARIAS INADECUADAS	14	41	-	14	6	17	8	24	-	-
9	O820	PARTO POR CESAREA ELECTIVA	12	33	-	12	1	3	11	30	-	-
10	O470	FALSO TRABAJO DE PARTO ANTES DE LAS 37 SEMANAS COMPLETAS DE GESTACION	11	28	-	11	1	6	10	22	-	-
SUB TOTAL			345	929	-	345	63	181	280	739	0	0
LAS DEMAS CAUSAS			500	1283	-	500	85	200	414	1088	1	2
TOTAL GENERAL			845	2212	0	845	148	381	694	1827	1	2

2.10. LAS PRIMERAS CAUSAS DE MORBILIDAD DE EGRESOS DE CIRUGIA

N°	CIEIX	CAUSAS	Total		Sexo		15-19 a		20-44 a		45-49a		50-64		65a+	
			Egr	Est	MAS	FEM	Egr	Est	Egr	Est	Egr	Est	Egr	Est	Egr	Est
1	K358	OTRAS APENDICITIS AGUDA Y LAS NO ESPECIFICADAS	53	179	28	25	10	30	33	111	1	7	7	25	2	6
2	K811	COLECISTITIS CRONICA	52	225	12	40	2	4	27	106	10	62	11	45	2	8
3	K409	HERNIA INGUINAL UNILATERAL O NO ESPECIFICADA, SIN OBSTRUCCION NI GANGRENA	30	89	28	2	3	9	5	13	1	11	11	32	10	24
4	K359	APENDICITIS AGUDA, NO ESPECIFICADA	18	73	7	11	4	17	9	40	2	6	3	10	-	-
5	N40X	HIPERPLASIA DE LA PROSTATA	17	64	17	-	-	-	1	2	-	-	5	16	11	46
6	K800	CALCULO DE LA VESICULA BILIAR CON COLECISTITIS AGUDA	14	69	3	11	1	5	7	30	1	5	4	24	1	5
7	K802	CALCULO DE LA VESICULA BILIAR SIN COLECISTITIS	11	53	2	9	1	3	7	33	-	-	2	11	1	6
8	K810	COLECISTITIS AGUDA	11	55	3	8	1	5	6	27	1	5	3	18	-	-
9	S822	FRACTURA DE LA DIAFISIS DE LA TIBIA	9	145	5	4	2	12	4	58	-	-	3	75	-	-
10	K801	CALCULO DE LA VESICULA BILIAR CON OTRA COLECISTITIS	8	31	-	8	-	-	2	10	1	5	4	13	1	3
SUB TOTAL			223	983	105	118	24	85	101	430	17	101	53	269	28	98
LAS DEMAS CAUSAS			151	1948	91	60	16	90	66	803	9	318	37	592	23	145
TOTAL GENERAL			374	2931	196	178	40	175	167	1233	26	419	90	861	51	243

2.11. LAS PRIMERAS CAUSAS DE MORBILIDAD DE EGRESOS DE UNIDAD DE QUEMADOS

N°	CIEIX	CAUSAS	Total		Sexo		1-4 a		5-19 a		20-44 a		50-65+	
			Egr	Est	MAS	FEM	Egr	Est	Egr	Est	Egr	Est	Egr	Est
1	T310	QUEMADURAS QUE AFECTAN MENOS DEL 10% DE LA SUPERFICIE DEL CUERPO	5	176	3	2	1	20	2	90	1	52	-	-
2	T323	CORROSIONES QUE AFECTAN DEL 30 AL 39% DE LA SUPERFICIE DEL CUERPO	1	6	1	-	1	6	-	-	-	-	-	-
3	T303	QUEMADURA DE TERCER GRADO, REGION DEL CUERPO NO ESPECIFICADA	1	22	-	1	1	22	-	-	-	-	-	-
4	T302	QUEMADURA DE SEGUNDO GRADO, REGION DEL CUERPO NO ESPECIFICADA	1	11	-	1	1	11	-	-	-	-	-	-
5	T300	QUEMADURA DE REGION DEL CUERPO Y GRADO NO ESPECIFICADOS	1	76	-	1	-	-	-	-	1	76	-	-
6	T293	QUEMADURAS MULTIPLES, CON MENCION AL MENOS DE UNA QUEMADURA DE TERCER GRADO	1	89	1	-	-	-	-	-	1	89	-	-
7	T233	QUEMADURA DE LA MUÑECA Y DE LA MANO, DE TERCER GRADO	1	50	1	-	-	-	1	50	-	-	-	-
8	T200	QUEMADURA DE LA CABEZA Y DEL CUELLO, GRADO NO ESPECIFICADO	1	7	-	1	1	7	-	-	-	-	-	-
9	T141	HERIDA DE REGION NO ESPECIFICADA DEL CUERPO	1	24	1	-	-	-	1	24	-	-	-	-
10	Q173	OTRAS DEFORMIDADES DEL PABELLON AURICULAR	1	76	-	1	-	-	1	76	-	-	-	-
SUB TOTAL			14	537	7	7	5	66	5	240	3	217	1	24
LAS DEMAS CAUSAS			1	1	1	0	0	0	0	0	0	0	1	1
TOTAL GENERAL			15	538	8	7	5	66	3	150	3	217	2	25

2.12. LAS PRIMERAS CAUSAS DE MORBILIDAD DE EGRESOS DE UCI-PEDIATRIA

N°	CIEX	CAUSAS	Total		Sexo		1-4 a		5-9a		10-14 a	
			Egr	Est	MAS	FEM	Egr	Est	Egr	Est	Egr	Est
1	D65X	COAGULACION INTRAVASCULAR DISEMINADA [SINDROME DE DESFIBRINACION]	3	12	1	2	2	9	1	3	-	-
2	R578	OTRAS FORMAS DE CHOQUE	1	10	1	-	-	-	1	10	-	-
3	K631	PERFORACION DEL INTESTINO (NO TRAUMATICA)	1	2	1	-	1	2	-	-	-	-
4	J969	INSUFICIENCIA RESPIRATORIA, NO ESPECIFICADA	1	57	-	1	1	57	-	-	-	-
5	J219	BRONQUIOLITIS AGUDA, NO ESPECIFICADA	1	5	1	-	1	5	-	-	-	-
6	J158	OTRAS NEUMONIAS BACTERIANAS	1	7	1	-	-	-	-	-	1	7
7	G410	ESTADO DE GRAN MAL EPILEPTICO	1	16	1	-	-	-	-	-	1	16
8	G409	EPILEPSIA, TIPO NO ESPECIFICADO	1	4	1	-	1	4	-	-	-	-
TOTAL GENERAL			10	113	7	3	6	77	2	13	2	23

2.13. LAS PRIMERAS CAUSAS DE MORBILIDAD DE EGRESOS DE UCI-CIRUGIA

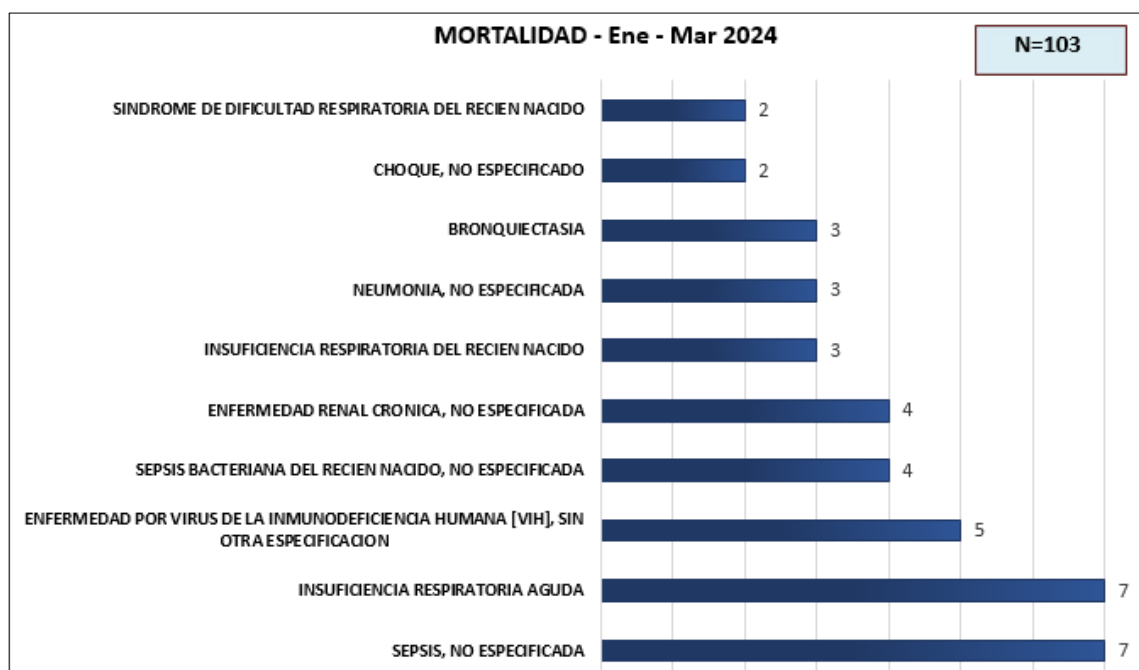
N°	CIEX	CAUSAS	Total		Sexo		15-19 a		20-44 a		50-64		65a+	
			Egr	Est	MAS	FEM	Egr	Est	Egr	Est	Egr	Est	Egr	Est
1	I609	HEMORRAGIA SUBARACNOIDEA, NO ESPECIFICADA	3	28	3	-	1	11	-	-	1	5	1	12
2	S069	TRAUMATISMO INTRACRANEAL, NO ESPECIFICADO	3	127	2	1	-	-	2	124	1	3	-	-
3	C711	TUMOR MALIGNO DEL LOBULO FRONTAL	2	52	2	-	-	-	2	52	-	-	-	-
4	S065	HEMORRAGIA SUBDURAL TRAUMATICA	2	46	1	1	-	-	1	34	-	-	1	12
5	R220	TUMEFACCION, MASA O PROMINENCIA LOCALIZADA EN LA CABEZA	1	39	-	1	-	-	1	39	-	-	-	-
6	L022	ABSCESO CUTANEO, FURUNCULO Y CARBUNCO DEL TRONCO	1	28	1	-	-	-	1	28	-	-	-	-
7	J960	INSUFICIENCIA RESPIRATORIA AGUDA	1	76	1	-	-	-	1	76	-	-	-	-
8	I629	HEMORRAGIA INTRACRANEAL (NO TRAUMATICA), NO ESPECIFICADA	1	14	1	-	-	-	-	-	-	-	1	14
9	I603	HEMORRAGIA SUBARACNOIDEA DE ARTERIA COMUNICANTE POSTERIOR	1	12	1	-	-	-	1	12	-	-	-	-
10	G912	HIDROCEFALO DE PRESION NORMAL	1	24	1	-	-	-	1	24	-	-	-	-
SUB TOTAL			16	446	13	3	1	11	10	389	2	8	3	38
LAS DEMAS CAUSAS			4	62	1	3	0	0	2	19	1	34	1	9
TOTAL GENERAL			20	508	14	6	1	11	12	408	3	42	4	47



HOSPITALIZACION MORTALIDAD

1. LAS PRIMERAS CAUSAS DE MORTALIDAD

Nº	CIEX	CAUSAS	0-11m	1-9 a	10-19 a	20-49 a	50-64 a	65 A +	TOTAL
1	A419	SEPSIS, NO ESPECIFICADA	-	-	-	1	3	3	7
2	J960	INSUFICIENCIA RESPIRATORIA AGUDA	-	-	-	3	1	3	7
3	B24X	ENFERMEDAD POR VIRUS DE LA INMUNODEFICIENCIA HUMANA [VIH], SIN OTRA ESPECIFICACION	-	-	-	4	1	-	5
4	P369	SEPSIS BACTERIANA DEL RECIEN NACIDO, NO ESPECIFICADA	4	-	-	-	-	-	4
5	N189	ENFERMEDAD RENAL CRONICA, NO ESPECIFICADA	-	-	-	2	2	-	4
6	P285	INSUFICIENCIA RESPIRATORIA DEL RECIEN NACIDO	3	-	-	-	-	-	3
7	J189	NEUMONIA, NO ESPECIFICADA	-	1	-	-	2	-	3
8	J47X	BRONQUIECTASIA	-	-	-	1	1	1	3
9	R579	CHOQUE, NO ESPECIFICADO	-	-	-	1	1	-	2
10	P220	SINDROME DE DIFICULTAD RESPIRATORIA DEL RECIEN NACIDO	2	-	-	-	-	-	2
SUB TOTAL			9	1	0	12	11	7	40
LAS DEMAS CAUSAS			6	5	5	21	15	11	63
TOTAL GENERAL			15	6	5	33	26	18	103



Graf. Mortalidad del I Trimestre Ene-Mar.

2. LAS PRIMERAS CAUSAS DE MORTALIDAD DE EGRESOS POR SERVICIO DE ENERO A MARZO

INFECTOLOGIA

Nº	CIEX	CAUSAS	20-49 a	50-64 a	65 A +	TOTAL
1	A153	TUBERCULOSIS DEL PULMON, CONFIRMADA POR MEDIOS NO ESPECIFICADOS	1	-	-	1
2	G934	ENCEFALOPATIA NO ESPECIFICADA	1	-	-	1
3	J13X	NEUMONIA DEBIDA A STREPTOCOCCUS PNEUMONIAE	-	-	1	1
4	B24X	ENFERMEDAD POR VIRUS DE LA INMUNODEFICIENCIA HUMANA [VIH], SIN OTRA ESPECIFICACION	5	-	-	5
5	C434	MELANOMA MALIGNO DEL CUERO CABELLUDO Y DEL CUELLO	-	1	-	1
6	J159	NEUMONIA BACTERIANA, NO ESPECIFICADA	-	-	1	1
7	J969	INSUFICIENCIA RESPIRATORIA, NO ESPECIFICADA	-	-	1	1
8	J960	INSUFICIENCIA RESPIRATORIA AGUDA	1	-	-	1
TOTAL GENERAL			8	1	3	12

NEONATOLOGIA

Nº	CIEX	CAUSAS	0-28 d	TOTAL
1	P285	INSUFICIENCIA RESPIRATORIA DEL RECIEN NACIDO	3	3
2	P073	OTROS RECIEN NACIDOS PRETERMINO	1	1
3	P229	DIFICULTAD RESPIRATORIA DEL RECIEN NACIDO, NO ESPECIFICADA	1	1
4	P369	SEPSIS BACTERIANA DEL RECIEN NACIDO, NO ESPECIFICADA	7	7
TOTAL GENERAL			12	12

CIRUGIA

Nº	CIEX	CAUSAS	20-49 a	TOTAL
1	A419	SEPTICEMIA, NO ESPECIFICADA	1	1
TOTAL GENERAL			1	1

GINECOLOGIA

Nº	CIEX	CAUSAS	20-49 a	TOTAL
1	C52X	TUMOR MALIGNO DE LA VAGINA	1	1
TOTAL GENERAL			1	1

MEDICINA

Nº	CIEX	CAUSAS	15-19 a	20-49 a	50-64 a	65 A +	TOTAL
1	J189	NEUMONIA, NO ESPECIFICADA	-	1	-	4	5
2	K746	OTRAS CIRROSIS DEL HIGADO Y LAS NO ESPECIFICADAS	-	-	-	1	3
3	I678	OTRAS ENFERMEDADES CEREBROVASCULARES ESPECIFICADAS	-	-	-	1	1
4	A419	SEPTICEMIA, NO ESPECIFICADA	-	-	-	1	2
5	D689	DEFECTO DE LA COAGULACION, NO ESPECIFICADO	-	-	-	1	1
6	I639	INFARTO CEREBRAL, NO ESPECIFICADO	-	-	-	1	1
7	J188	OTRAS NEUMONIAS, DE MICROORGANISMO NO ESPECIFICADO	-	-	-	1	1
8	J960	INSUFICIENCIA RESPIRATORIA AGUDA	-	-	1	2	3
9	I509	INSUFICIENCIA CARDIACA, NO ESPECIFICADA	-	-	1	1	2
10	K767	SINDROME HEPATORRENAL	-	-	1	1	2
SUB TOTAL			0	1	6	14	21
LAS DEMAS CAUSAS			2	6	4	7	19
TOTAL GENERAL			2	7	10	21	40

UCI CIRUGIA

Nº	CIEX	CAUSAS	15-19 a	20-49 a	50-64 a	65 A +	TOTAL
1	I609	HEMORRAGIA SUBARACNOIDEA, NO ESPECIFICADA	1	-	1	1	3
2	J960	INSUFICIENCIA RESPIRATORIA AGUDA	-	1	-	-	1
3	S122	FRACTURA DE OTRAS VERTEBRAS CERVICALES ESPECIFICADAS	-	-	-	1	1
4	I603	HEMORRAGIA SUBARACNOIDEA DE ARTERIA COMUNICANTE POSTERIOR	-	1	-	-	1
TOTAL GENERAL			1	2	1	2	6

UCI-MEDICINA

Nº	CIEX	CAUSAS	15-19 a	20-49 a	50-64 a	65 A +	TOTAL
1	J960	INSUFICIENCIA RESPIRATORIA AGUDA	-	1	2	1	4
3	M328	OTRAS FORMAS DE LUPUS ERITEMATOSO SISTEMICO	-	1	-	-	1
4	S065	HEMORRAGIA SUBDURAL TRAUMATICA	-	-	1	-	1
5	E117	DIABETES MELLITUS NO INSULINODEPENDIENTE, CON COMPLICACIONES MULTIPLES	-	-	1	-	1
6	I609	HEMORRAGIA SUBARACNOIDEA, NO ESPECIFICADA	-	1	-	-	1
7	A419	SEPTICEMIA, NO ESPECIFICADA	-	2	-	1	3
8	N179	INSUFICIENCIA RENAL AGUDA, NO ESPECIFICADA	-	1	-	-	1
9	J969	INSUFICIENCIA RESPIRATORIA, NO ESPECIFICADA	-	-	1	-	1
10	M231	MENISCO DISCOIDE (CONGENITO)	-	1	-	-	1
11	R688	OTROS SINTOMAS Y SIGNOS GENERALES ESPECIFICADOS	-	-	-	1	1
SUB TOTAL			0	7	5	3	15
LAS DEMAS CAUSAS			1	0	0	0	1
TOTAL GENERAL			1	7	5	3	16

PEDIATRA

Nº	CIEX	CAUSAS	5-9 a	10-14 a	TOTAL
1	A159	TUBERCULOSIS RESPIRATORIA NO ESPECIFICADA, CONFIRMADA BACTERIOLOGICA E HISTOLOGICAMENTE	-	1	1
2	D431	TUMOR DE COMPORTAMIENTO INCIERTO O DESCONOCIDO DEL ENCEFALO, INFRATENTORIAL	1	-	1
TOTAL GENERAL			1	1	2

UCI- PEDIATRA

Nº	CIEX	CAUSAS	1-4 a	5-9 a	10-14 a	TOTAL
1	J158	OTRAS NEUMONIAS BACTERIANAS	-	-	1	1
2	D65X	COAGULACION INTRAVASCULAR DISEMINADA [SINDROME DE DESFIBRINACION]	2	1	-	3
3	J219	BRONQUIOLITIS AGUDA, NO ESPECIFICADA	1	-	-	1
4	J969	INSUFICIENCIA RESPIRATORIA, NO ESPECIFICADA	1	-	-	1
5	K631	PERFORACION DEL INTESTINO (NO TRAUMATICA)	1	-	-	1
6	R578	OTRAS FORMAS DE CHOQUE	-	1	-	1
7	G409	EPILEPSIA, TIPO NO ESPECIFICADO	1	-	-	1
TOTAL GENERAL			6	2	1	9

UTIN

Nº	CIEX	CAUSAS	0-28 d	TOTAL
1	Q038	OTROS HIDROCEFALOS CONGENITOS	1	1
2	P073	OTROS RECIEN NACIDOS PRETERMINO	1	1
3	Q000	ANENCEFALIA	1	1
4	Q079	MALFORMACION CONGENITA DEL SISTEMA NERVIOSO, NO ESPECIFICADA	1	1
TOTAL GENERAL			4	4



INDICADORES

1. INDICADORES HOSPITALARIOS SERVICIOS- HRL TRIMESTRE ENE-MAR

INDICADORES	TOTALES	SERVICIOS							
		MEDICINA	CIRUGIA	PEDIATRIA	GINECOLOGIA	OBSTETRICIA	INFECTOLOGIA	SALUD MENTAL	ONCOLOGIA
Nº CAMA	177	29	28	29	15	37	25	10	4
CAMAS OCUPADAS	11866	2,463	2,120	1,815	593	2,180	1,564	791	340
ESTANCIAS	13529	3,384	2,931	2,192	769	2,212	1,530	213	298
DIAS CAMA DISPONIBLE	16107	2,639	2,548	2,639	1,365	3,367	2,275	910	364
EGRESOS	2044	360	374	175	95	845	128	13	54
PROMEDIO DE PERMANENCIA	6.6	9.4	7.8	12.5	8.1	2.6	12.0	16.4	5.5
PORCENTAJE DE OCUPACION	73.7	93.3	83.2	68.8	43.4	64.7	68.7	86.9	93
RENDIMIENTO	11.5	12.4	13.4	6.0	6.3	22.8	5.1	1.3	13.5
INTERVALO DE SUSTITUCION	2.07	0.49	1.14	4.71	8.13	1.40	5.55	9.15	0.44

2. INDICADORES HOSPITALARIOS UCIS- HRL TRIMESTRE ENE-MAR

INDICADORES	TOTALES	SERVICIOS CRÍTICOS				
		UCI-MEDICINA	UCI-CIRUGIA	UCI-PEDIATRIA	UCI-NEONATOLOGIA	UNID-QUEMA
Nº CAMA	30	7	6	4	6	7
CAMAS OCUPADAS	1906	306	457	150	501	492
ESTANCIAS	1438	201	508	113	78	538
DIAS CAMA DISPONIBLE	2730	637	546	364	546	637
EGRESOS	75	17	20	10	13	15
PROMEDIO DE PERMANENCIA	19.2	11.8	25.4	11.3	6.0	35.9
PORCENTAJE DE OCUPACION	69.8	48.0	83.7	41.2	91.8	77.2
RENDIMIENTO	2.5	2.4	3.3	2.5	2.2	2.1
INTERVALO DE SUSTITUCION	11.0	19.5	4.5	21.4	3.5	9.7

3. INDICADORES HOSPITALARIOS UTIN – HRL TRIMESTRE ENE-MAR

INDICADORES	TOTALES	SERVICIOS
		UCIN
Nº CAMA	10	10
CAMAS OCUPADAS	1190	1190
ESTANCIAS	1109	1109
DIAS CAMA DISPONIBLE	910	910
EGRESOS	84	84
PROMEDIO DE PERMANENCIA	13.20	13.20
PORCENTAJE DE OCUPACION	130.77	130.77
RENDIMIENTO	8.40	8.40
INTERVALO DE SUSTITUCION	-3.33	-3.33

4. SERVICIOS INTERMEDIOS

Establecimiento de Salud informante:

HOSPITAL REGIONAL DE LORETO

Mes:

ENERO A MARZO

Código Renaes:

3

Año:

2024

Laboratorio y Anatomía Patológica	TOTAL		
	Hospitaliz	Emergenc	C. Externa
TOTAL DE EXÁMENES LABORATORIO	26,959	43656	30916
TOTAL EXÁMENES BIOQUÍMICOS	17585	29463	19455
Colesterol	272	46	1140
Glucosa	1687	4087	2374
Creatinina	1906	4101	2440
Bilirrubina	2690	2872	740
Transaminasas	0	0	0
Fosfata Alcalina	534	671	474
Triglicéridos	276	48	1155
Otros	10220	17638	11132
TOTAL EXÁMENES HEMATOLÓGICOS	6,523	11675	6506
Hemoglobina y/o Hematocrito	238	85	318
Hemograma	2328	5870	2819
Grupo Sanguíneo	1492	2361	838
Tiempo Sangría / T. Coagulación y/o Plaquetas	775	600	569
VSG	136	16	150
Otros	1554	2743	1812
TOTAL EXÁMENES BACTERIOLÓGICOS	1394	139	440
Urocultivo	251	27	310
Otros Cultivos	683	71	66
Zeihl Nielsen (BK)	0	0	0
GRAM (Secrec.Vaginal y Otros)	191	12	13
Otros	269	29	51
TOTAL EXÁMENES INMUNO SEROLÓGICOS	1297	2169	3024
Aglutinaciones	0	0	1
Serológicas	0	0	0
Test de embarazo	0	0	0
V D R L	0	170	0
RPR	272	434	576
Elisa	7	0	1
Prueba Rápida para VIH	249	653	685
Otros	769	912	1761
TOTAL EXÁMENES PARASITOLÓGICOS	160	210	1491
Parasitológicos de Heces	123	88	649
Gota Gruesa	0	0	0
Otros Parasitológicos	37	122	842

Fuente: Servicio de Laboratorio

Laboratorio y Anatomía Patológica	TOTAL		
	Hospitaliz	Emergenc	C. Externa
TOTAL EXÁMENES CITOLÓGICOS (PAP)	0	0	106
TOTAL EXÁMENES HISTOPATOLÓGICOS (Biopsia)	7	0	219
TOTAL AUTOPSIA MÉDICO LEGAL	0	0	0
TOTAL AUTOPSIA CLÍNICA	0	0	0
TOTAL EXÁMEN COMPLETO DE ORINA	307	1888	1410

Diagnóstico por Imágenes	TOTAL		
	Hospitaliz	Emergenc	C. Externa
TOTAL DE EXÁMENES IMÁGENES	1902	3202	3678
Exámenes Fotoradiográficos	0	0	0
Exámenes Radiográficos	659	1090	1119
Exámenes Ecográficos	416	445	998
Exámenes Tomográficos	827	1667	1346
Placas Dentales	0	0	0
Otros- Mamografías	0	0	215

Fuente: Servicio de Dx. Imágenes

Nutrición y Dietética	TOTAL		
	Hospitaliz	Emergenc	C. Externa
TOTAL DE RACIONES	108493	12586	0
Para Pacientes	32944	7202	0
Para Personal (comensales)	75549	5384	0

Fuente: Servicio de Nutrición

Lavandería	Kg.
TOTAL DE KG. ROPA LAVADA	32639
Hospitalización	29338
Emergencia	811
Consulta Externa	2490

Fuente: Servicio de Lavandería

Otros Servicios	TOTAL		
	Hospitaliz	Emergenc	C. Externa
Farmacia: Total de Recetas Despachadas	33722	24551	9796
Ambulancia: Traslados Efectuados	0	0	0

La información fuente de este reporte corresponde a los servicios intermedios del establecimiento de Salud, NO ES HIS, no forzar el ingreso de datos en el HIS.



Urgencias 24 Hrs

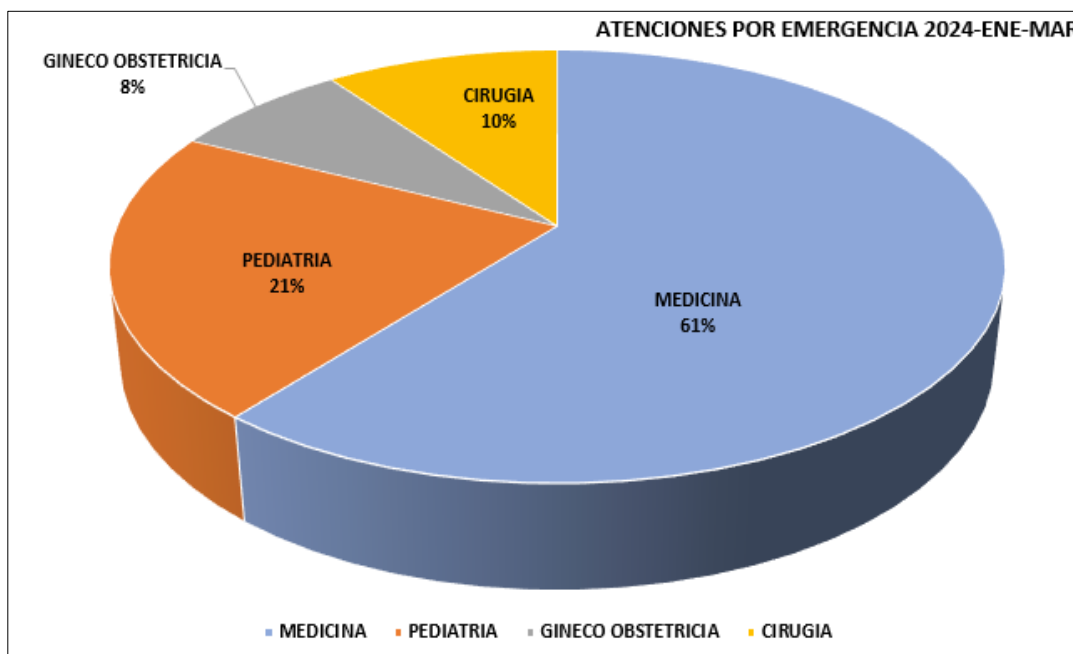
ATENCION EN EMERGENCIA

1. ATENCIONES EN EMERGENCIA – ENE-MAR 2024

MES	FRECUENCIA	PORCENTAJE
ENE-MAR	10,464	100%

2. ATENCIONES POR SERVICIO EN EMERGENCIA.

ATENCIONES POR SERVICIO						
MES	MEDICINA	PEDIATRIA	GINECO OBSTETRICIA	ODONTOLOGIA	CIRUGIA	TOTAL
ENE-MAR	6,356	2,253	802	0	1,053	10,464



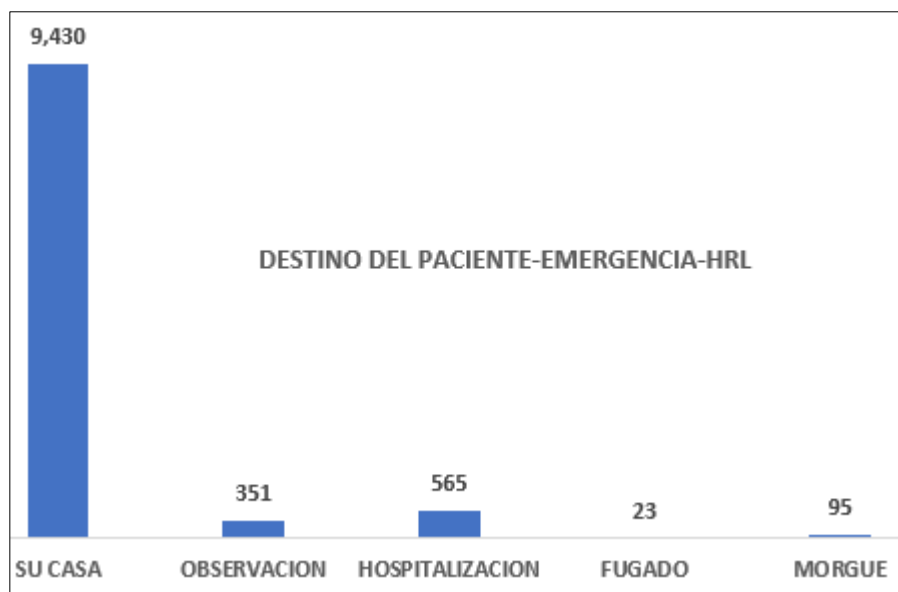
Graf. Las Atenciones en emergencia tiene una gran demanda en Medicina.

3. CONDICION DE INGRESOS POR SERVICIO EN EMERGENCIA

CONDICION DE INGRESO POR SERVICIO						
CONDICION DE INGRESO	MEDICINA	PEDIATRIA	GINECO OBSTETRICIA	ODONTOLOGIA	CIRUGIA	TOTAL
ESTABLES	6,284	1,291	799	0	1,017	9,391
INESTABLE	72	962	3	0	36	1,073
TOTAL	6,356	2,253	802	0	1,053	10,464

4. DESTINO DE LOS PACIENTES ATENDIDOS EN EMERGENCIA

DESTINO	SERVICIO					
	MEDICINA	PEDIATRIA	GINECO OBSTETRICIA	ODONTOLOGIA	CIRUGIA	TOTAL
SU CASA	5831	2098	552	0	949	9,430
OBSERVACION	212	93	4	0	42	351
HOSPITALIZACION	217	47	245	0	56	565
FUGADO	13	8	1	0	1	23
REFERENCIA	0	0	0	0	0	-
TRANSFERENCIA	0	0	0	0	0	-
MORGUE	83	7	0	0	5	95
IGNORADO	0	0	0	0	0	-
TOTAL	5,529	2310	983	5	885	10,464



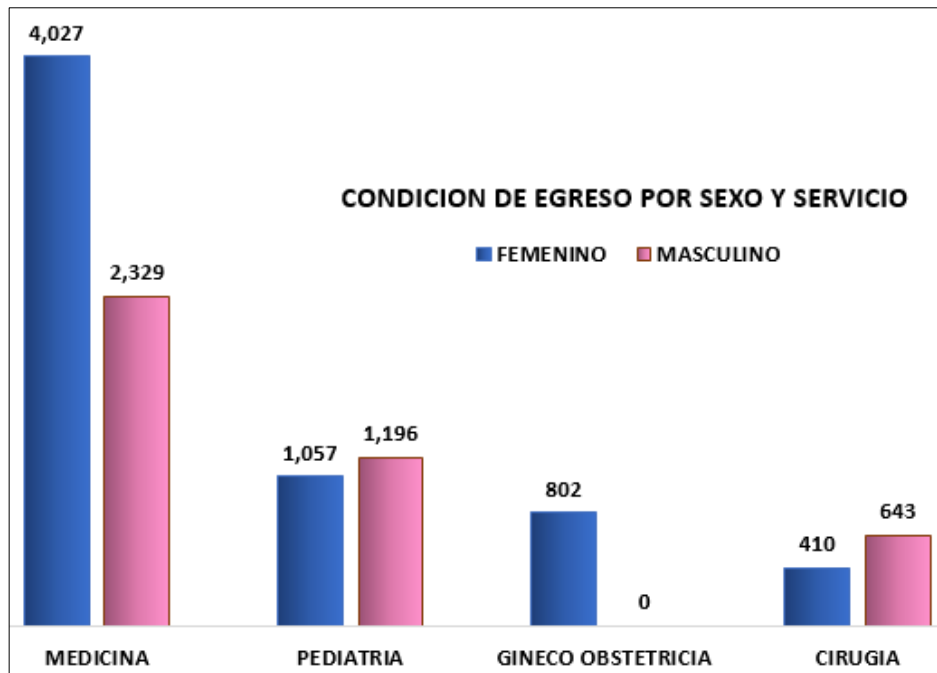
Graf. el destino más recurrente de los pacientes fue derivado a su casa.

5. MORBILIDAD EN EMERGENCIA POR GRUPO ETARIO

Nº	CIE-X	CAUSAS	0-28d	29d-11m	1-4a	5-9a	10-14a	15-19a	20-49a	50-64a	65 A +	TOTAL
1	A09X	DIARREA Y GASTROENTERITIS DE PRESUNTO ORIGEN INFECCIOSO	2	40	101	38	19	25	105	29	28	387
2	E119	DIABETES MELLITUS NO INSULINODEPENDIENTE, SIN MENCION DE COMPLICACION	-	-	2	-	-	-	40	43	35	120
3	J029	FARINGITIS AGUDA, NO ESPECIFICADA	-	34	67	36	9	9	30	8	10	203
4	N390	INFECCION DE VIAS URINARIAS, SITIO NO ESPECIFICADO	-	2	2	2	1	10	21	12	6	56
5	R104	OTROS DOLORES ABDOMINALES Y LOS NO ESPECIFICADOS	1	9	51	55	88	230	1247	279	215	2175
6	R11X	NAUSEA Y VOMITO	1	21	51	31	24	9	62	24	17	240
7	R509	FIEBRE, NO ESPECIFICADA	6	134	307	147	93	95	306	76	62	1438
8	R51X	CEFALEA			1	7	8	24	179	59	37	103
9	R529	DOLOR, NO ESPECIFICADO	1	4	14	6	8	9	88	26	19	169
10	S069	TRAUMATISMO INTRACRANEAL, NO ESPECIFICADO	-	4	13	3	1	3	22	5	4	55
SUB TOTAL			11	248	609	325	251	414	2100	561	433	4946
LAS DEMAS CAUSAS			38	156	438	269	190	512	2443	790	676	4871
TOTAL GENERAL			49	404	1047	594	441	926	4543	1351	1109	10464

6. CONDICION DE EGRESO POR SEXO Y SERVICIO

CONDICION DE EGRESO POR SEXO Y SERVICIO						
SEXO	SERVICIO					
	MEDICINA	PEDIATRIA	GINECO OBSTETRICIA	ODONTOLOGIA	CIRUGIA	TOTAL
FEMENINO	4,027	1,057	802	0	410	6,296
MASCULINO	2,329	1,196	0	0	643	4,168
TOTAL	6,356	2,253	802	0	1,053	10,464



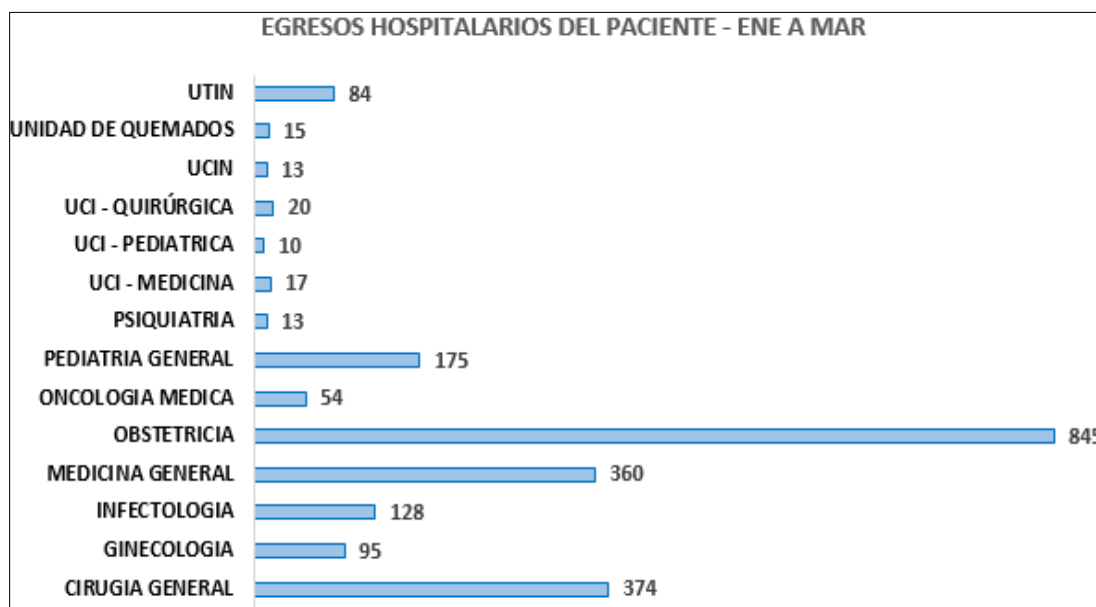
Graf. condición de egreso por sexo y servicio.



EGRESOS HOSPITALARIOS

1. EGRESOS HOSPITALARIOS POR SERVICIOS

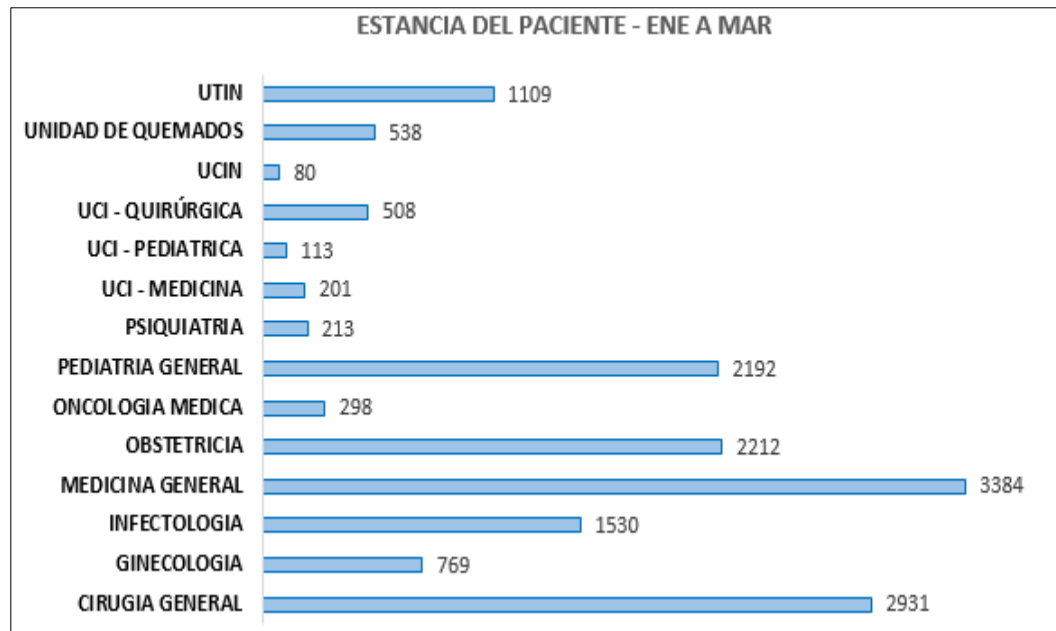
SERVICIOS	CANTIDAD
CIRUGIA GENERAL	374
GINECOLOGIA	95
INFECTOLOGIA	128
MEDICINA GENERAL	360
OBSTETRICIA	845
ONCOLOGIA MEDICA	54
PEDIATRIA GENERAL	175
PSIQUIATRIA	13
UCI - MEDICINA	17
UCI - PEDIATRICA	10
UCI - QUIRÚRGICA	20
UCIN	13
UNIDAD DE QUEMADOS	15
UTIN	84
Total general	2,203



Graf. Egresos Hospitalarios según los servicios brindados por el HRL durante el 1° Trimestre de Enero a Marzo.

2. ESTANCIAS HOSPITALARIAS POR DEPARTAMENTO

SERVICIOS	CANTIDAD
CIRUGIA GENERAL	2931
GINECOLOGIA	769
INFECTOLOGIA	1530
MEDICINA GENERAL	3384
OBSTETRICIA	2212
ONCOLOGIA MEDICA	298
PEDIATRIA GENERAL	2192
PSIQUIATRIA	213
UCI - MEDICINA	201
UCI - PEDIATRICA	113
UCI - QUIRÚRGICA	508
UCIN	80
UNIDAD DE QUEMADOS	538
UTIN	1109
Total general	16,078



Graf. estancias Hospitalarias por servicios.

3. CONDICION DE EGRESOS HOSPITALARIOS

CONDICION DE EGRESO	TOTAL
ALTA MEDICA	2,100
FALLECIDO	103
TOTAL	2,203

4. DESCRIPCION DEL PACIENTE ASEGURADORA

ASEGURADORA	TOTAL
MARINA DE GUERRA DEL PERU	10
PARTICULAR	23
PARTICULAR HOSPITALIZADO	13
SALUDPOL	28
SIS	2,128
UNAP	1
TOTAL	2,203

5. CONDICION DE PACIENTE POR SEXO

SEXO	TOTAL
FEMENINO	1,532
MASCULINO	671
TOTAL	2,203

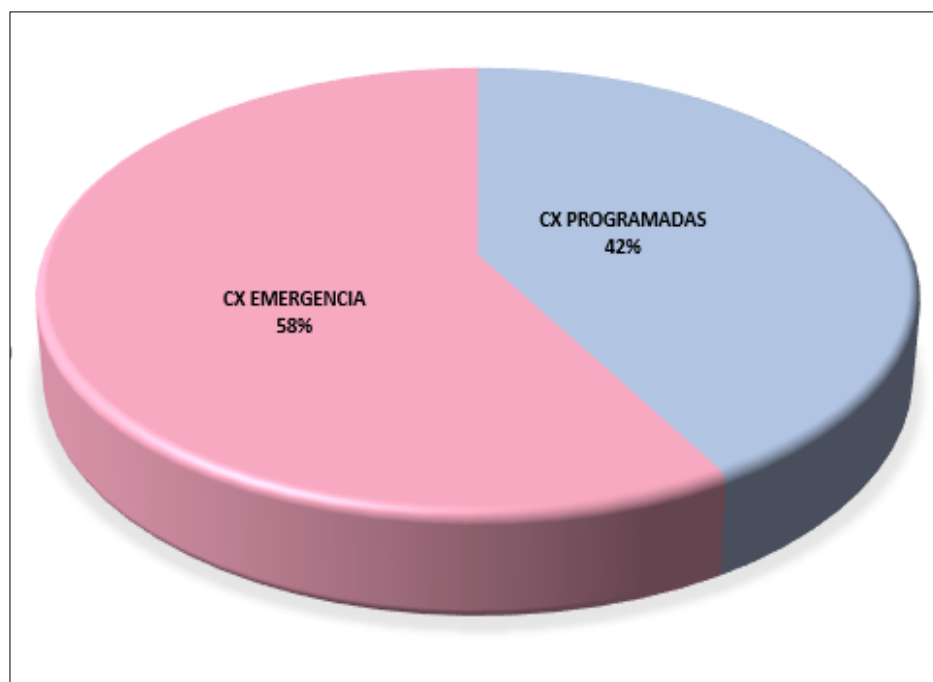


CENTRO QUIRURGICO

1. INTERVENCIONES QUIRURGICAS

INTERVENCIONES QUIRURGICAS	TOTAL
Intervenciones Qx. Programadas Ejecutadas	364
Intervenciones Qx. De Emergencia Ejecutadas	506
TOTAL, DE I.Qx.	870

2. PORCENTAJE DE INTERVENCIONES Qx. PROGRAMADA y EMERGENCIA



Graf. porcentaje según las Intervenciones en CX.

3. PRODUCCION ASISTENCIAL DE INTERVENCIONES QUIRURGICAS

	ENERO		FEBRERO		MARZO		TRIMESTRE	
	CIRUGIA PROGR	CIRUGIA EMERG	CRUGIA PROGR	CIRUGIA EMERG	CIRUGIA PROGR	CIRG. EMERG	CIRUGIA PROGR	CIRUGIA EMERG
CIRUGIAS MAYORES	118	179	132	136	114	191	364	506
CIRUGIAS MENORES	26	3	42	8	42	10	110	21
HORAS PROGRAMADAS	264	744	504	696	606	744	1374	2184
HORAS EFECTIVAS	544:10	587:06	593:01:00	591:56:00	533:54	630:22	69.628	75.39167
HORAS ACTO QUIRURGICO	199:37	203:30	215:16:00	140:25:00	193:57	177:18	25.368	21.71736
CIRUGIAS SUSPENDIDAS	0	0	0	0	4	0	4	0

4. INTERVENCIONES QUIRÚRGICAS EJECUTADAS POR ESPECIALIDAD

	INDICADOR	ENE	FEB	MAR	I TRIM
CIRUGIA MAYOR	Cirugía General	97	73	86	256
	Ginecología	23	23	17	63
	Obstetricia	113	86	124	323
	Traumatología y Ort.	17	23	29	69
	Neurocirugía	9	16	11	36
	Urología	5	4	7	16
	Oftalmología	0	0	0	0
	Otorrinolaringología	2	3	5	10
	Oncología	14	19	11	44
	Unidad Quemados	3	4	6	13
	Cirugía Plástica	10	4	9	23
	Cirugía Tórax	1	1	2	4
	Cirugía Pediátrica	16	12	9	37
	Otras	0	0	2	2
	Dos especialidades	0	0	6	6
	Sub Total	310	268	312	890
CIRUGIA MENOR	Cirugía General	1	4	3	8
	Ginecología	4	5	4	13
	Obstetricia	1	6	8	15
	Traumatología y Ort.	10	10	3	23
	Neurocirugía	0	2	0	2
	Urología	0	6	6	12
	Oftalmología	0	0	0	0
	Oncología	1	0	1	2
	Otorrinolaringología	3	3	1	7
	Gastroenterología	2	3	5	10
	Cirugía Plástica	1	3	3	7
	Cirugía Pediátrica	3	4	6	13
	Nefrología	3	0	5	8
	Otras	0	4	0	4
	Sub Total	29	50	45	124
	TOTAL ANUAL	339	318	357	1014

5. REPORTE DE INDICADORES DE CENTRO QUIRURGICO

INDICADOR	ENE	FEB	MAR	ENE-MAR
No. SALAS OPERACIONES UTILIZADAS	4	4	4	12
No. SALAS OPERACIONES EMERGENCIA	1	1	1	3
No. SALAS OPERACIONES PROGRAMADAS	3	3	3	9
INTERVENCIONES DE EMERGENCIA	182	144	191	517
No. INTERVENCIONES QUIRÚRGICAS PROGRAMADAS	144	174	125	443
No. INTERVENCIONES QUIRÚRGICAS SUSPENDIDAS	0	0	4	4
No. INTERVENCIONES QUIRÚRGICAS REALIZADAS	326	318	312	956
No. HORAS QUIRÚRGICAS EFECTIVAS	1131:16	1180:07	1164:16	3475:39:00
No. HORAS QUIRÚRGICAS PROGRAMADOS	403:07	418:46	371:15	49.7138889
No. PACIENTES REINTERVENIDOS	4	7	2	13
No. DEFUNCIONES EN CENTRO QUIRÚRGICO	0	0	0	0
No. PACIENTES CON ENCEFALOPATÍA HIPÓXICA POST QUIRÚRGICO	0	0	0	0

6. INDICADORES ESTADISTICOS DE CENTRO QUIRURGICO

INDICADOR	UNIDAD DE MEDIDA	ENE	FEB	MAR	ENE-MAR
RENDIMIENTO SOP	CX. EJECUTADAS / # SALA OPERACIONES	2.00	2.00	2.00	6.00
RENDIMIENTO SOP (Cx Emergencia)	# CX. EMERGENCIA / # SALA OPERACIONES EMERGENCIA	5.00	4.00	6.00	15.00
RENDIMIENTO SOP (Cx Electivas)	# CX. PROGRAMADAS / # SALA OPERACIONES PROGRAMADAS	1.00	1.00	1.00	3.00
% OPERACIONES SUSPENDIDAS	# CX. SUSP * 100 / TOTAL CX. PROGRAM.	0.00	0.00	3.20	3.20
% INTERV QUIRÚRGICAS EMERGENCIA	# CX. EMERG. * 100 / TOTAL CX. EJECUTADAS	55.83	45.28	61.22	162.33
% HORAS QUIRÚRGICAS EFECTIVAS	# HORAS QX EFECTIVAS * 100 / # HORAS QX PROGRAMADOS	280.63	281.81	313.61	876.04
% SUSTITUCION DE CAMAS	# HORAS SALAS DISPONIBLES - # HORAS SALAS UTILIZADAS / # PCTES. INTERVENIDOS	NO APLICA			
TASA MORTALIDAD CENTRO QX	# MUERTES EN CENTRO QX * 5000 / # PCTES. INTERVENIDOS	0.00	0.00	0.00	0.00
TASA PACIENTES REINTERVENIDOS	# PCTES REINTERVENIDOS * 100 / # PCTES INTERVENIDOS	1.23	2.20	0.64	4.07
TASA DE PACIENTES CON ENCEFALOPATÍA POST HIPÓXICA	# PCTES CON ENCEFALOPATÍA POST HIPÓXICA * 10000 / # PCTES INTERVENIDOS	0.00	0.00	0.00	0.00

7. LAS 10 INTERVENCIONES QUIRÚRGICAS MAYORES MÁS FRECUENTES EJECUTADAS

	INDICADOR	ENE	FEB	MAR	I TRIM
CIRUGIA MAYOR	Cesárea	113	86	124	323
	Apendicectomía	69	20	25	114
	Colecistectomía	44	23	40	107
	Limpieza Quirúrgica Quemados	17	4	1	22
	Laparotomía Exploratoria Cirugía	0	5	5	10
	Reducción Cruenta	1	13	3	17
	Hernioplastia	2	12	14	28
	Amputación	12	2	3	17
	Lap. Exploratoria Ginecológicas	2	7	4	13
	Histerectomía	9	20	9	38
	Otras	4	76	84	164
	Sub Total	273	268	312	853

8. LAS 10 INTERVENCIONES QUIRÚRGICAS MENORES MÁS FRECUENTES EJECUTADAS

	INDICADOR	ENE	FEB	MAR	I TRIM
CIRUGIA MENOR	Lgrado Uterino	1	2	2	5
	Extracción Cuerpo Extraño Esófago	2	3	5	10
	Excresis	2	0	7	9
	Talla Vesical	0	0	1	1
	Desbridamiento Absceso	0	0	0	0
	LBT sola	1	6	8	15
	Postectomía	1	4	0	5
	Chalazión	0	0	0	0
	Drenaje Hematoma	0	0	0	0
	Limpieza Quirúrgica Traumatología	8	3	3	14
	Otras	14	32	19	65
	Sub Total	29	50	45	124

9. INTERVENCIONES QUIRÚRGICAS DE CIRUGIA MAYOR EJECUTADAS POR ESPECIALIDAD

INDICADOR		ENE	FEB	MAR	I TRIM	INDICADOR		ENE	FEB	MAR	I TRIM
CIRUGIA MAYOR	CIRUGÍA GENERAL	97	73	86	256	CIRUGIA MAYOR	OFTALMOLOGÍA	0	0	0	0
	Apendicectomía	30	20	25	75		Evisceración	0	0	0	0
	Apendilap	0	0	0	0		Enucleación	0	0	0	0
	Colecistectomía	13	23	40	76		Otras	0	0	0	0
	Exploración de vías biliares	5	4	2	11		OTORRINOLARINGOLOGÍA	2	3	5	10
	COLELAP	18	7	1	26		Reducciones Fracturas	0	0	0	0
	Hernioplastia	12	12	14	38		Limpiezas Quirúrgicas	0	0	0	0
	Laparotomía Exploratoria	14	5	5	24		Traqueostomía	0	0	0	0
	Hemorroidectomía	1	1	0	2		Septoplastia Endoscópica	0	0	0	0
	Colostomía	0	1	0	1		Septorrinoplastia	1	2	0	3
	Fistulectomía	1	1	1	3		Timpanoplastia	0	0	1	1
	Cura Quirúrgica Eventración	0	0	0	0		Otras	1	1	4	6
	Liberación Bridas y Adherencias	0	0	0	0		ONCOLOGÍA	14	19	11	44
	Rafia Intestinal	4	1	2	7		Biopsias	0	0	0	0
	Resección Intestinal	3	2	3	8		Resección Total Amplia	0	0	0	0
	Otras	0	4	2	6		Laparotomía Exploratoria	0	0	0	0
	2 procedimientos x cirugía	4	8	9	21		Anexectomía	0	0	0	0
	GINECOLOGÍA	23	23	17	63		Excéresis Tumor de mama	0	0	0	0
	Laparotomía Exploratoria	0	7	4	11		Mastectomía	2	1	0	3
	Histerectomía Abdominal	14	7	9	30		Histerectomía Laparoscópica	8	11	2	21
	Histerectomía Vaginal	0	0	0	0		Histerectomía Radical	3	2	3	8
	Excéresis Fibroadenoma mama	1	0	0	1		Penectomía	0	0	0	0
	Quistectomía	4	4	1	9		Hemicolectomía	0	0	0	0
	Colporrafia	2	6	8	16		Orquiectomía	0	0	0	0
	Ooforectomía	1	0	0	1		Tiroidectomía	0	0	0	0
	Salpinguectomía	0	3	1	4		Otras	1	5	6	12
	Miomactomía	0	0	0	0		QUEMADOS	3	4	6	13
	Otras	1	3	3	7		Limpiezas Quirúrgicas	3	4	1	8
	2 procedimientos x cirugía	0	7	9	16		Otras	0	0	5	5
	OBSTETRICIA	113	86	124	323		CIRUGÍA PLÁSTICA	10	4	9	23
	Cesárea	69	52	79	200		Autoinjertos	5	3	2	10
	Cesárea + LBT	44	34	45	123		Colgajos	3	1	4	8
	TRAUMATOLOGÍA Y ORTOP.	17	23	29	69		Otras	2	0	3	5
	Reducción Cruenta	0	13	16	29		CIRUGÍA TÓRAX	1	1	2	4
	Amputaciones	1	2	3	6		CIRUGÍA PEDIATRICA	16	12	9	37
	Retiro Material Metálico	2	6	5	13		Apendicectomía	7	3	3	13
	Cura Quirúrgica	12	1	0	13		Laparotomía Exploratoria	4	4	2	10
	Otras	2	1	5	8		Herniotomía	3	1	0	4
	NEUROCIRUGÍA	9	16	11	36		Colostomía	0	2	0	2
	Craneotomía	4	6	4	14		Ano-recto plastia	0	0	1	1
	Derivación VP	2	2	5	9		COLELAP	0	0	0	0
	Meningoceleplastía	0	0	0	0		Colecistectomía	0	0	0	0
	Otras	3	8	2	13		Orquidopexia	3	1	0	4
	UROLOGÍA	5	4	7	16		Cura Quirúrgica Hidrocele	0	0	2	2
	Prostatectomía	1	1	4	6		Liberación Bridas y Adherencias	1	0	0	1
RTU	1	1	0	2	Otras	2	2	2	6		
Cistolitotomía	1	0	1	2	2 procedimientos x cirugía	4	1	1	6		
Otras	2	2	2	6	OTRAS	0	0	2	2		
					Dos o más especialidades		0	6			
					Sub Total	310	268	312	896		

10. INTERVENCIONES QUIRÚRGICAS DE CIRUGIA MENOR EJECUTADAS POR ESPECIALIDAD

INDICADOR		ENE	FEB	MAR	I TRIM
CIRUGIA MENOR	CIRUGÍA GENERAL	1	4	3	8
	Desbridamiento de Absceso	0	0	0	0
	Excresis	1	4	3	8
	Drenaje de Hematoma	0	0	0	0
	Limpieza Quirúrgica	0	0	0	0
	Cura Quirúrgica	0	0	0	0
	Cauterizaciones	0	0	0	0
	Otras	0	0	0	0
	GINECOLOGÍA	4	5	4	13
	Legrado Uterino	1	2	2	5
	AMEU	2	0	1	3
	Otras	1	3	1	5
	OBSTETRICIA	1	6	8	15
	Episiorrafia	0	0	0	0
	LBT	1	6	8	15
	TRAUMATOLOGÍA Y ORTOP.	10	10	3	23
	Limpiezas Quirúrgicas	8	3	3	14
	Reducción Incruenta	0	2	0	2
	Otras	2	5	0	7
	NEUROCIRUGÍA	0	2	0	2
	Otras	0	2	0	2
	UROLOGÍA	0	6	6	12
	Postectomía	0	1	0	1
	Talla Vesical	0	0	1	1
	Otras	0	5	5	10
	OFTALMOLOGÍA	0	0	0	0
	Chalazión	0	0	0	0
	Otras	0	0	0	0
	OTORRINOLARINGOLOGÍA	3	3	1	7
	Plastias	0	0	0	0
	Cauterización varices	0	0	0	0
	Otras	3	3	1	7
	ONCOLOGÍA	1	0	1	2
	Excresis	1	0	1	2
	CIRUGIA PLASTICA	1	3	3	7
	Limpiezas Quirúrgicas	1	1	2	4
	Expansor Tisular	0	0	0	0
	Otras	0	2	1	3
	NEFROLOGÍA	3	0	5	8
	Colocación catéter	0	0	0	0
	Fistula Arterio-Venosa	3	0	5	8
	GASTROENTEROLOGÍA	2	3	5	10
	Extracción Cuerpo Extraño	2	2	5	9
	Endoscopia Alta	0	1	0	1
	CIRUGÍA PEDIÁTRICA	3	4	6	13
	Desbridamientos Absceso	0	0	0	0
	Drenaje de Hematoma	0	0	0	0
Excresis	1	0	4	5	
Limpieza Quirúrgica	0	0	0	0	
Postectomía	1	3	0	4	
Frenuloplastia	0	0	0	0	
Otras	1	1	2	4	
OTRAS	0	4	0	4	
Sub Total	29	50	45	124	

GLOSARIO DE TÉRMINOS

Atendidos: Pacientes que acuden por primera vez al establecimiento de salud, o que habiendo realizado tras consultas anteriormente, acude por primera vez en el año.

Atenciones: Sumatoria de pacientes que acuden por reiteradas veces al mismo servicio de salud.

Codificación: Es signar números o claves a la información para facilitar el procesamiento. Generalmente se realiza sobre las respuestas de un cuestionario, para poder identificarlas con mayor eficacia al momento del procesamiento de datos.

Consulta Externa: *Acto médico en los servicios de consulta externa.*

Dato: Conocido también como información, es el valor de la variable asociada a un elemento de una población o una muestra.

Dato Cualitativo: Es aquel que representa alguna característica de los elementos de una muestra o una población que presentan atributos, actitudes o son opiniones. Son datos NO NUMÉRICOS

Dato Cuantitativo: Es aquel dato numérico que representa aspectos de una muestra o una población que es medible o que se puede contar.

Demanda de Salud: *Población que acude a los servicios de salud de un establecimiento.*

Egreso Hospitalario: Es la salida de un paciente a través del alta médica según su condición, que estuvo hospitalizado en un hospital para una intervención, investigación o tratamiento de una determinada enfermedad, para ello se considera como mínimo 24 horas (un día de estancia).

Estadística: Es la ciencia que comprende una serie de métodos y procedimientos destinados a la recopilación, tabulación, procesamientos, análisis e interpretación de datos cuantitativos y cualitativos. Un objetivo de la estadística es describir “la población del estudio” en base a información obtenida de elementos individuales. Se divide en dos ramas: Estadística descriptiva y Estadística inferencial.

Estancia Hospitalaria: *Período de permanencia del paciente en hospitalización.*

Etapas de Vida: Agrupación de pacientes por grupo de edad, que en este caso son 5, determinados por el MINSA: Niño (0 a 11 años), Adolescente (12 a 17 años), Joven (18 a 29 años), Adulto (30 a 50 años) y Adulto Mayor (60 años a más).

Estrategia Sanitaria: Son acciones nacionales preventivas y de control de ciertas enfermedades a favor de la salud.

Fuente de Datos: Medios de donde procede la información. Los datos pueden reunirse de diferentes fuentes de información ya existentes o pueden obtenerse mediante censos, encuestas y estudios experimentales para conseguir nuevos datos.

Hecho Vital: Todo hecho relacionado con el comienzo y fin de la vida del individuo, así también incluye los cambios de estado civil en toda su vida.

HIS: Sistema de registro diario de Actividades de Salud en Consulta Externa en los establecimientos de salud del MINSA

Hospitalización: Ingreso de una persona enferma o herida en un hospital para su examen, diagnóstico, tratamiento y curación por parte del personal de salud.

Indicador: Es una medida que se usa para ayudar a describir una situación existente, o para medir cambios o tendencias de una situación determinada, en un período de tiempo.

Morbilidad: Proporción de personas que enferman en un lugar durante un período de tiempo determinado en relación con la población del lugar.

Mortalidad: Abarca las defunciones ocurridas en el establecimiento de salud, obteniéndose la mortalidad hospitalaria y de emergencia.

Pirámide de Población: Consiste en una clase especial de gráfico de barras que representa la distribución de una población por grupos de edades y por sexo, en un período de tiempo determinado.

Población o Universo: Es cualquier conjunto de unidades o elementos claramente definidos, en el espacio y el tiempo, donde los elementos pueden ser personas, hogares, escuelas, hospitales, empresas, y cualquier otro. Las poblaciones pueden ser finitas e infinitas.

Promedio: es cualquier medida de posición de tendencia central. Cuando se obtiene sumando los datos y dividiendo entre el número de ellos, se obtiene como promedio simple.

Rango: Se le conoce también como recorrido, es un número que mide la amplitud de los valores de un conjunto de datos y se calcula por diferencia entre el valor mayor y el valor menor.

Tasa: Es la relación del número de casos, frecuencias o eventos de una categoría entre el número total de observaciones, multiplicada por un múltiplo de 10, generalmente 100 o 1000.

Tasa Bruta de Mortalidad: Es un número que expresa la frecuencia de muertes en una población en un período de tiempo, por lo general un año calendario. Se calcula dividiendo el número de defunciones ocurridas en un período de tiempo determinado entre la población donde ocurren estas defunciones.

Tendencia: Refleja el comportamiento de una serie en un período de tiempo (crecimiento, decrecimiento o estancamiento). Es necesario un número suficientemente grande de observaciones para determinar una tendencia.

Teléf.: (065) 252737

Oficina de Estadística: Av. 28 de Julio S/Punchana - Iquitos, Perú.



Felipe Arriola Iglesias