

BOLETIN ESTADISTICO

Mayo - 2024



HOSPITAL REGIONAL DE LORETO

“FELIPE ARRIOLA IGLESIAS”

DIRECTOR GENERAL

M.C. Jehoshua Rafael López López

SUB DIRECTOR GENERAL

Dr. Raul Chuquiyauro Haro

DIRECTOR ADMINISTRATIVO

Lic. Miguel Grandez

JEFE DE ESTADÍSTICA E INFORMÁTICA

ING. Miguel Vargas Sandi.



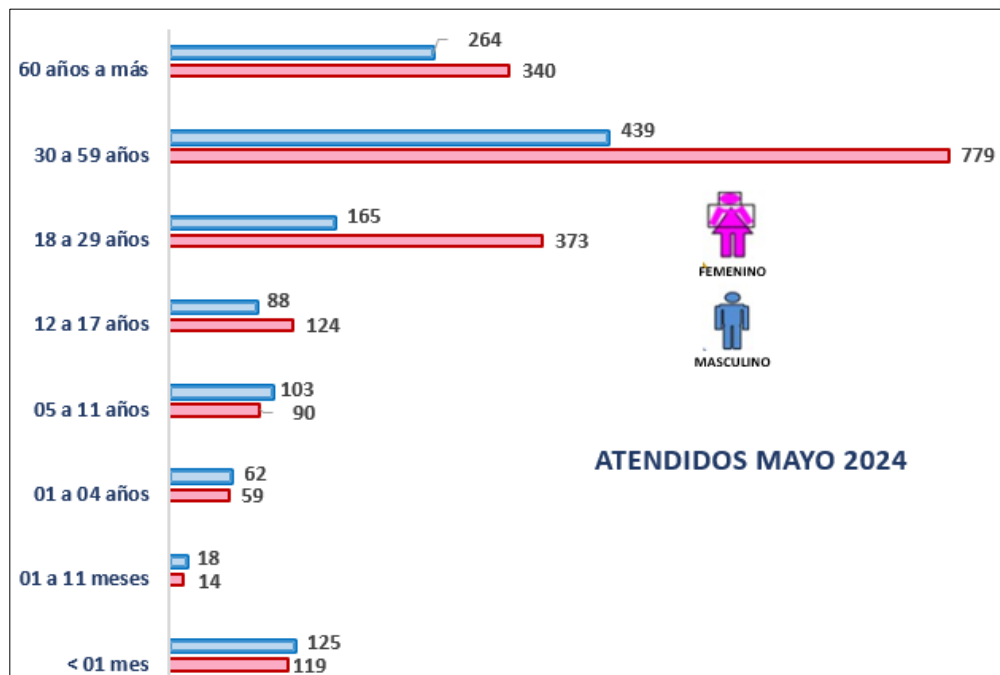
Consulta Externa

CONSULTA EXTERNA

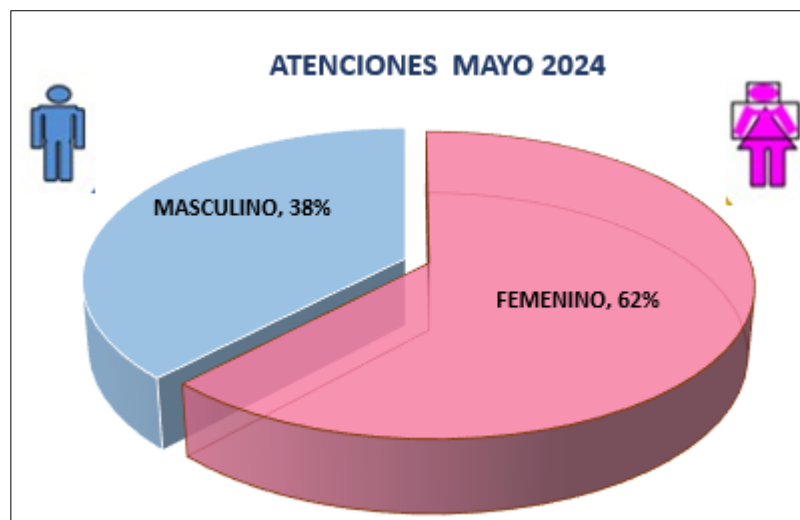
1. ATENDIDOS Y ATENCIONES EN CONSULTA EXTERNA POR SEXO

Según Grupo Etario: Periodo: MAYO-2024

GRUPO ETAREO	ATENDIDOS			ATENCIONES		
	TOTAL	F	M	TOTAL	F	M
TOTAL GENERAL	3162	1898	1264	11902	7407	4495
< 01 mes	244	119	125	622	314	308
01 a 11 meses	32	14	18	237	122	115
01 a 04 años	121	59	62	334	142	192
05 a 11 años	193	90	103	539	260	279
12 a 17 años	212	124	88	650	442	208
18 a 29 años	538	373	165	1724	1292	432
30 a 59 años	1218	779	439	4693	2995	1698
60 años a más	604	340	264	3103	1840	1263



Graf. 01 atendidos durante el mes de mayo según grupo Etario.



Graf. 02 durante el mes de mayo se realizó más atenciones del sexo Femenino al 62%.

2. ATENDIDOS EN CONSULTA EXTERNA POR SERVICIO:

	UNIDADES PRESTADORAS DE SALUD	NUEVOS	CONTINUADOR	REINGRESANTE	ATENDIDOS	ATENCIÓNES
CONSULTORIOS MÈDICOS	CARDIOLOGIA	322	330	73	395	725
	CIRUGIA	119	65	10	129	194
	CIRUGÍA PEDIÁTRICA	27	20	2	29	49
	CIRUGIA RECONSTRUCTIVA	22	23	1	23	46
	DERMATOLOGÍA	102	50	11	113	163
	ECOCARDIOGRAFÍA	188	31	41	229	260
	ENDOCRINOLOGÍA	73	112	43	116	228
	ENDOSCOPIA DIGESTIVA	26	4	1	27	31
	ENFERMEDADES INFECCIOSAS / INFECTOLOGÍA	108	83	48	156	239
	GASTROENTEROLOGÍA	169	197	32	201	398
	GERIATRÍA	56	141	9	65	206
	GINECOLOGIA	102	123	26	128	251
	GINECOLOGIA ONCOLOGICA	176	609	64	240	849
	HEMATOLOGÍA	60	63	4	64	127
	HEMODIÁLISIS	33	-	1	34	34
	MEDICINA GENERAL	151	61	26	177	238
	MEDICINA INTERNA	61	4	1	62	66
	MEDICINA REHABILITACION	51	46	20	71	117
	NEFROLOGÍA	44	98	14	58	156
	NEONATOLOGÍA	203	128	-	203	331
	NEUMOLOGÍA	64	69	11	75	144
	NEUROCIRUGIA	77	48	10	87	135
	NEUROLOGIA	93	105	27	120	225
	OFTALMOLOGIA	164	78	27	191	269
	OTORRINOLARINGOLOGIA	152	101	20	172	273
	PEDIATRIA	101	66	13	114	180
	PSIQUIATRIA	89	85	8	97	182
REUMATOLOGIA	88	43	38	126	169	
TRAUMATOLOGIA	139	111	22	161	272	
UROLOGIA	90	133	10	100	233	
	TOTAL	3,150	3,027	613	3,763	6,790
CONSULTORIOS NO MÈDICOS	ATENCION BASICA PARA ENFERMEDADES NO TRANSMISIBLES	88	71	55	143	214
	ATENCION GESTANTES Y PUERPERAS	81	94	8	89	183
	ATENCION INTEGRAL DEL ADULTO MAYOR	6	-	-	6	6
	CRECIMIENTO Y DESARROLLO	14	46	3	17	63
	ECOGRAFIA GINECO-OBSTETRICA	189	64	13	202	266
	ENFERMEDADES METAXENICAS Y OTRAS TRANSMITIDAS POR VECTORES	66	31	1	67	98
	ENFERMERIA	253	504	43	296	800
	GINECOLOGÍA Y OBSTETRICIA	49	53	6	55	108
	GINECOLOGIA Y OBSTETRICIA DE LA NIÑA Y LA ADOLESCENTE	23	50	-	23	73
	INMUNIZACIONES	349	75	109	458	533
	MONITOREO FETAL	79	70	6	85	155
	NUTRICION	18	1	-	18	19
	NUTRICIÓN Y DIETÉTICA	18	1	-	18	19
	ODONTOLOGIA GENERAL	88	132	21	109	241
	ODONTOLOGIA PEDIATRICA	76	47	6	82	129
	PLANIFICACION FAMILIAR	224	151	82	306	457
	PSICOLOGIA	70	45	3	73	118
	PSICOPROFILAXIS	11	32	-	11	43
	REHABILITACION DE LA UNIDAD MOTORA Y DOLOR	120	1,215	15	135	1,350
VALORACION RIESGO CARDIOVASCULAR	61	27	12	73	100	
	TOTAL	1,883	2,709	383	2,266	4,975
	TOTAL GENERAL	5,033	5,736	996	6,029	11,765

3. ATENCIONES POR PROFESIONAL DE LA SALUD:

ESPECIALIDAD	NOMBRES Y APELLIDOS	Continuador	Nuevos	Reingresante	Total Atendidos	Total Atenciones
MEDICO CARDIOLOGO	AYQUIPA ANTEZANA ANDRES FLORENCIO	111	106	22	128	239
MEDICO CARDIOLOGO	PASACHE PINEDO JUAN DANIEL	69	82	19	101	170
MEDICO CARDIOLOGO	URIBE CHAVEZ JULIO AMERICO	30	90	20	110	140
MEDICO CARDIOLOGO	ZUMAETA CORDOVA CHANER	110	60	17	77	187
MEDICO CIRUJANO GENERAL	ACUY GRATELLI JUAN CARLOS	-	1	-	1	1
MEDICO CIRUJANO GENERAL	ASPAJO REYNA MELITA ROSA	-	1	-	1	1
MEDICO CIRUJANO GENERAL	LIÑAN BARRETO GABRIELA TANIA	24	42	6	48	72
MEDICO CIRUJANO GENERAL	MEDINA GARCIA CESAR ENRIQUE	32	81	7	88	120
MEDICO CIRUJANO GENERAL	PADILLA LEON MARCO ANTONIO	7	10	-	10	17
MEDICO CIRUJANO GENERAL	ROJAS RUIZ FERNANDO	7	11	1	12	19
MEDICO CIRUJANO GENERAL	VASQUEZ VASQUEZ HARELY JESUS	-	4	-	4	4
MEDICO CIRUJANO ONCOLOGO	HUAMANCHAU CONDORI BENJAMIN A.	63	20	10	30	93
MEDICO CIRUJANO ONCOLOGO	RAMOS ANCHANTE CESAR ENRIQUE	55	17	8	25	80
MEDICO DERMATOLOGO	ZAMORA PEREA HUGO PERCY	50	102	11	113	163
MEDICO GASTROENTEROLOGO	ESTRELLA VALDIVIA MARTHA SILVESTRE	68	63	11	74	142
MEDICO GASTROENTEROLOGO	GARCIA PAREDES EDVIN	42	38	7	45	87
MEDICO GASTROENTEROLOGO	SALINAS MORALES JOSE ANTONIO	68	80	12	92	160
MEDICO GASTROENTEROLOGO	TRIGOSO BABILONIA SANDER	23	14	3	17	40
MEDICO GINECO-OBSTETRA	ANICAMA MENDOZA PABLO EZEQUIEL	6	12	-	12	18
MEDICO GINECO-OBSTETRA	BAUTISTA RIVERA MANUEL EDUARDO	9	28	3	31	40
MEDICO GINECO-OBSTETRA	CABRERA OLORTEGUI FREDY JESUS	5	34	6	40	45
MEDICO GINECO-OBSTETRA	CAMACHO FLORES BEDER	42	72	6	78	120
MEDICO GINECO-OBSTETRA	CARDENAS APASA WILLY ALBERTO	1	28	5	33	34
MEDICO GINECO-OBSTETRA	GALLO PAREDES CHRISTOPHER E.	5	8	-	8	13
MEDICO GINECO-OBSTETRA	GONZALES LOAYZA PERCY RAUL	5	21	-	21	26
MEDICO GINECO-OBSTETRA	GUABLOCHE VILLAVERDE JOHNNY	7	9	-	9	16
MEDICO GINECO-OBSTETRA	MARIN GARCIA JAIME	2	3	1	4	6
MEDICO GINECO-OBSTETRA	ROMAN VIVANCO RONALD	5	18	1	19	24
MEDICO GINECO-OBSTETRA	VASQUEZ VASQUEZ JAVIER	153	107	23	130	283
MEDICO GENERAL	BALDEON RIOS JORGE LUIS	4	13	-	13	17
MEDICO GENERAL	CALLPA SALDAÑA KARINA	57	172	20	192	249
MEDICO GENERAL	CASADO DEL CASTILLO JHON ALEXANDER	23	22	1	23	46
MEDICO GENERAL	CASTRO LATORRE ALAN	26	28	3	31	57
MEDICO GENERAL	DEL AGUILA DEL AGUILA SANDY RAQUEL	31	23	2	25	56
MEDICO GENERAL	MENDOZA MENDOZA EDWIN	30	36	6	42	72
MEDICO GENERAL	PADILLA VARGAS HERNANDO	2	5	2	7	9
MEDICO GENERAL	PALIZA LOPEZ OLIVER URI	31	68	10	78	109
MEDICO GENERAL	QUISPE SALCEDO ELVIS	64	42	5	47	111
MEDICO GENERAL	RIOS ZEVALLOS WILFREDO GAMANIEL	41	22	6	28	69
MEDICO GENERAL	ROJAS SANCHEZ JHENY BETZABE	39	37	10	47	86
MEDICO GENERAL	SEMINARIO VILCA JUAN RAUL	10	15	1	16	26
MEDICO GENERAL	SINTI BACALLA PERCY	69	64	11	75	144
MEDICO GENERAL	TRUJILLO GARCIA NORCKA MILAGROS	-	3	-	3	3
MEDICO NEFROLOGO	HUAMAN PEÑA JUAN CARLOS	38	20	7	27	65
MEDICO NEUROLOGO	DONAYRE VASQUEZ GUILLERMO MAX	32	45	11	56	88
MEDICO NEUROLOGO	SOSA VERANO FREDY WILDER	73	48	16	64	137
MEDICO OFTALMOLOGO	LIMACHI YUPANQUI MARUJA ROSARIO	34	66	10	76	110
MEDICO OFTALMOLOGO	LOPEZ GUEDEZ CARLOS	19	96	17	113	132
MEDICO ONCOLOGO	BUSTAMANTE SANDOVAL MARCOS	72	4	7	11	83
MEDICO ONCOLOGO	QUIROZ MOREY NORMA MILAGROS	140	8	4	12	152
M. OTORRINOLARINGOLOGO	RAMOS SANTILLAN HORACIO	26	66	8	74	100
M. OTORRINOLARINGOLOGO	SANCHEZ PAUCAR JERSON LYNN	75	86	12	98	173
MEDICO O. ESPECIALIDADES	ACHONG SANCHEZ JAVIER ENRIQUE	-	2	1	3	3
MEDICO O. ESPECIALIDADES	ARTEAGA MENDOZA LUIS ERNESTO	63	60	4	64	127

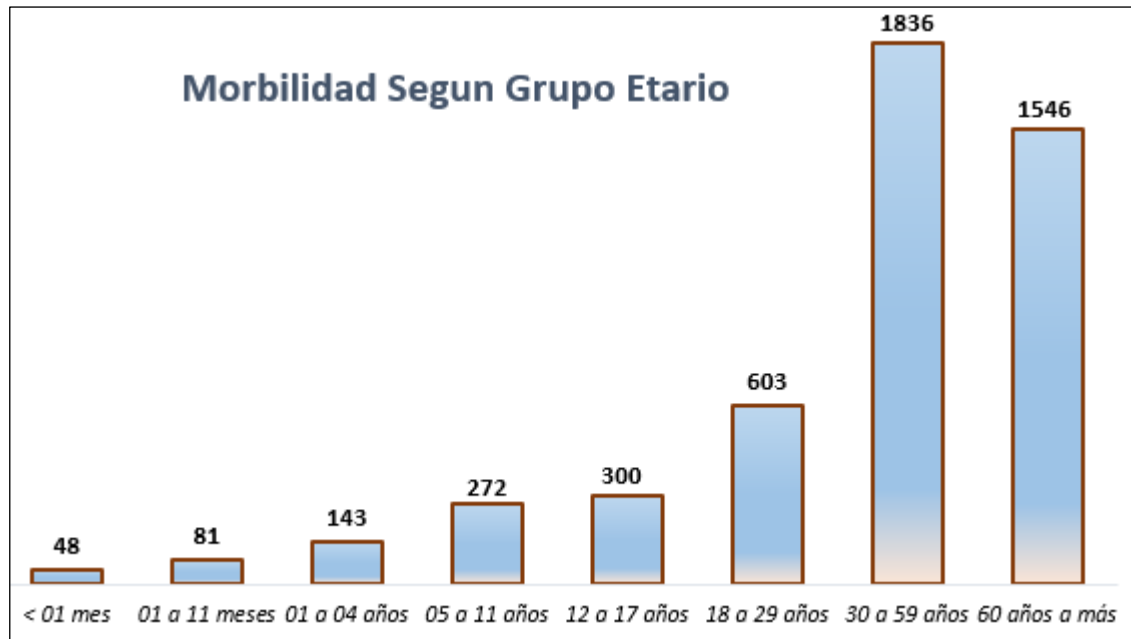
MEDICO O. ESPECIALIDADES	CASAPIA MORALES WILFREDO MARTIN	25	32	15	47	72
MEDICO O. ESPECIALIDADES	CELIS SALINAS JUAN CARLOS	57	76	30	106	163
MEDICO O. ESPECIALIDADES	DE LA PUENTE OLORTEGUI CARLOS	103	35	3	38	141
MEDICO O. ESPECIALIDADES	GOMEZ RODRIGUEZ RONY	24	35	4	39	63
MEDICO O. ESPECIALIDADES	LOPEZ LASTRES RUCELA DE LOS ANGELES	43	88	38	126	169
MEDICO O. ESPECIALIDADES	MERA ARO ROSA ENCARNACION	21	20	14	34	55
MEDICO O. ESPECIALIDADES	ORBEGOSO FARFAN LUIS ANGEL	68	46	35	81	149
MEDICO O. ESPECIALIDADES	PARIMANGO ALVAREZ MARCOS HUGO	44	27	8	35	79
MEDICO O. ESPECIALIDADES	RENGIFO FERNANDINI JOSE CARLOS	-	3	-	3	3
MEDICO O. ESPECIALIDADES	TREVEJO KANAFFO AZALEA SILVERIA	25	31	6	37	62
MEDICO O. ESPECIALIDADES	ZUMAETA SAENZ MIDORY ORIANA	43	6	1	7	50
MEDICO O. ESPECIALIDADES	MEDICO OTROS CIRUGIA	13	16	1	17	30
MEDICO OTROS CIRUGIA	ADRIANZEN RODRIGUEZ MARCO ANTONIO	13	16	1	17	30
MEDICO PEDIATRA	FLORES TUESTA JORGE	39	47	8	55	94
MEDICO PEDIATRA	FLORES VALERA DAMISELA	-	5	-	5	5
MEDICO PEDIATRA	MELLENDEZ TAM VICTOR RAFAEL	11	25	2	27	38
MEDICO PSIQUIATRA	AGUILAR AREVALO NESTOR OCTAVIO	46	20	4	24	70
TRAUMATO. ORTOPEDISTA	BERNAOLA ZEVALLOS JUAN RAMON	19	8	1	9	28
TRAUMATO. ORTOPEDISTA	CAPCHA VEGA LUIS ENRIQUE	16	23	2	25	41
TRAUMATO. ORTOPEDISTA	FLORES PEZO EDDYN	22	21	6	27	49
TRAUMATO. ORTOPEDISTA	PINCHI TORRES JHARLEY DI STILGER	23	19	3	22	45
MEDICO UROLOGO	INGA DIEGO ANGEL WILSON	69	48	5	53	122
PSICOLOGO	AREVALO JIBAJA JULISSA	6	14	-	14	20
PSICOLOGO	CABELLO COTRINA FLOR DE MARIA IRIS	65	-	2	2	67
PSICOLOGO	RENGIFO COLLANTES NIDIA	9	20	1	21	30
PSICOLOGO	RUIZ RUIZ LESSLIE ESTELA	26	20	2	22	48
ODONTOLOGO	BARDALES RIOS JORGE FRANCISCO	27	14	-	14	41
ODONTOLOGO	CABELLOS LUYO JAMES ALBERTO	18	17	6	23	41
ODONTOLOGO	ECHEVARRIA CHONG MAURO MILKO	26	19	5	24	50
ODONTOLOGO	RUIZ DEL CASTILLO LUIS CARLOS	52	19	3	22	74
ODONTOLOGO	VALDERRAMA PANDURO ERWIN	56	95	13	108	164
ENFERMERA (O)	AMPUDIA NAVARRO JONAS	10	10	1	11	21
ENFERMERA (O)	ARISTA ALVES ERICKA VANESSA	43	314	70	384	427
ENFERMERA (O)	AYALA MORI MIRTIA DASHENKA	25	1	-	1	26
ENFERMERA (O)	CAHUAZA CHAVEZ JULIETA DOLORES	19	2	-	2	21
ENFERMERA (O)	CANCINO SALAZAR DORA ELENA	68	233	48	281	349
ENFERMERA (O)	CASTILLO GRANDEZ INES DEL CARMEN	41	1	-	1	42
ENFERMERA (O)	CRUZ DIAZ ROSA VICTORIA	103	155	66	221	324
ENFERMERA (O)	GONZALEZ DE RAMOS MARIA TERESA	32	35	39	74	106
ENFERMERA (O)	GUZMAN RIOS RAQUEL	8	40	-	40	48
ENFERMERA (O)	LOZANO PIÑA JHOMIRA DEL PILAR	46	14	3	17	63
ENFERMERA (O)	MACEDO RAMIREZ JENIFFER JULISSA	44	16	-	16	60
ENFERMERA (O)	PASQUEL SILVA SONIA	31	66	1	67	98
ENFERMERA (O)	PINEDO TOULLIER MAGALY MARGARITA	13	6	-	6	19
ENFERMERA (O)	REATEGUI YGLESIAS ANDREA RUBI	-	25	-	25	25
ENFERMERA (O)	RUCOBA LINARES ANA LUZ	39	31	4	35	74
ENFERMERA (O)	RUIZ MUÑOZ LUZ MERY	13	9	--	9	22
ENFERMERA (O)	RUIZ PINEDO SIMY LUZ	9	-	-	0	9
ENFERMERA (O)	RUIZ REVOREDO LIZBETH	140	9	13	22	162
ENFERMERA (O)	SANDOVAL DAVILA LIZBETH MILAGROS	138	11	5	16	154
ENFERMERA (O)	SUNCION LINARES MARLENI	26	56	-	56	82
ENFERMERA (O)	TORRES RODRIGUEZ ROSA ANTONIA	116	137	11	148	264
ENFERMERA (O)	TRIGOZO PARRA MICHEL GABRIEL	37	1	1	2	39
OBSTETRIZ	AREVALO CORAL DORIS ADELINA	44	44	2	46	90
OBSTETRIZ	CHUJUTALLI RAMIREZ KARINA	32	33	3	36	68
OBSTETRIZ	DEL AGUILA OCAMPO CLAUDIA CRISTINA	26	22	-	22	48
OBSTETRIZ	GARCIA LUDEÑA ELIZABETH ROSARIO	62	54	3	57	119

OBSTETRIZ	GONZALES ALVARADO NATHALY	4	2	-	2	6
OBSTETRIZ	RUIZ VASQUEZ ZONITA	40	41	12	53	93
OBSTETRIZ	SHUPINGAHUA RENGIFO VICTORIA ISABEL	82	50	5	55	137
OBSTETRIZ	USHIÑAHUA LANCHA CARMEN	86	61	16	77	163
OBSTETRIZ	VILLANUEVA PEÑA ALICIA VANESSA	151	224	82	306	457
OTROS NO ESPECIFICADOS	GASTULO BARTRA REYNA VIOLETA	23	16	3	19	42
OTROS NO ESPECIFICADOS	SERVAN VELA KELLY	140	5	-	5	145
TECNOLOGO MEDICO	CUBILLOS RUIZ LIZCIEN	219	13	2	15	234
TECNOLOGO MEDICO	FALCON JABA HORTENCIA	87	5	1	6	93
TECNOLOGO MEDICO	NAVARRO CHAPA LUZ ANGELICA	73	23	1	24	97
TECNOLOGO MEDICO	OBLITAS VASQUEZ NATHALIE MAYTE	181	22	1	23	204
TECNOLOGO MEDICO	PALOMINO MENDOZA JOHANA GISELLA	16	-	1	1	17
TECNOLOGO MEDICO	RENGIFO ROJAS RUBEN	184	8	2	10	194
TECNOLOGO MEDICO	TUESTA ARELLANO WENDY VANESSA	163	22	4	26	189
TECNOLOGO MEDICO	VERGARA VERGARA JESUS	109	13	2	15	124
SERUMISTA ENFERMERA	HERBOZO VARGAS VIRGINIA DE AMBAR	6	43	-	43	49
SERUMISTA ENFERMERA	REYES PEREZ KATHERINE ENITH	5	39	-	39	44
SERUMISTA ENFERMERA	SOTO FREYRE ROSA CRISTINA	-	10	-	10	10
TOTAL		5,741	5,000	994	5,994	11,735

4. MORBILIDAD EN CONSULTA EXTERNA POR SEXO SEGÚN ETAPAS DE VIDA

Según Grupo Etario: Periodo: MAYO-2024

MORBILIDAD	SEXO	TOTAL	GRUPO DE EDAD							
			< 01 mes	01 a 11 meses	01 a 04 años	05 a 11 años	12 a 17 años	18 a 29 años	30 a 59 años	60 años a más
K021 - Caries de la dentina	T	114	0	1	10	24	22	17	39	1
	F	76	0	0	6	11	18	14	26	1
	M	38	0	1	4	13	4	3	13	0
K293 - Gastritis Cronica Superficial	T	113	0	0	0	1	4	13	51	44
	F	81	0	0	0	1	4	6	39	31
	M	32	0	0	0	0	0	7	12	13
O342 - Atencion Materna por Cicatriz Uterina debida a Cirugia Previa	T	94	0	0	0	0	3	45	46	0
	F	94	0	0	0	0	3	45	46	0
K020 - Caries Limitada al Esmalte	T	71	0	0	3	8	13	21	24	2
	F	51	0	0	2	2	9	19	17	2
	M	20	0	0	1	6	4	2	7	0
I10X - Hipertension Esencial (Primaria)	T	70	0	0	0	0	1	4	30	35
	F	39	0	0	0	0	0	2	19	18
	M	31	0	0	0	0	1	2	11	17
N40X - Hiperplasia de la Prostata	T	62	0	0	0	0	0	0	4	58
	M	62	0	0	0	0	0	0	4	58
K30X - Dispepsia	T	59	0	0	0	0	4	6	27	22
	F	44	0	0	0	0	4	4	21	15
	M	15	0	0	0	0	0	2	6	7
K801 - Calculo de la Vesicula Biliar con otra Colecistitis	T	59	0	0	0	0	2	8	31	18
	F	53	0	0	0	0	2	8	26	17
	M	6	0	0	0	0	0	0	5	1
K041 - Necrosis de la Pulpa	T	58	0	0	3	22	9	3	14	7
	F	25	0	0	1	10	5	2	3	4
	M	33	0	0	2	12	4	1	11	3
H251 - Catarata Senil Nuclear	T	55	0	0	0	0	0	0	15	40
	F	33	0	0	0	0	0	0	9	24
	M	22	0	0	0	0	0	0	6	16
SUB TOTAL		755	0	1	16	55	58	117	281	227
LAS DEMAS CAUSAS		4074	48	80	127	217	242	486	1555	1319
TOTAL GENERAL		4829	48	81	143	272	300	603	1836	1546



Graf. 03 morbilidad según grupo Etario del mes de mayo, visualizamos que más pacientes atendidos son entre 30 a 59 años.



PROGRAMAS ESTRATEGICOS

1. REPORTE DE ACTIVIDADES MAYO 2024.

1.1. MUJERES TAMIZADAS EN CÁNCER DE CUELLO UTERINO:

ACTIVIDAD	RESULTADO	TOTAL DE TAMIZAJES	TOTAL DE PERSONAS TAMIZADAS	25a-29a		30a-39a		40a-49a		50a-64a	
				Casos	Personas	Casos	Personas	Casos	Personas	Casos	Personas
Resultados de Citología	Negativo	13	13	1	1	2	2	7	7	3	3
Persona examinada con Inspección Visual Ácido Acético	Negativo	-	-	-	-	-	-	-	-	-	-
	Positivo	1	1	-	-	1	1	-	-	-	-
	-	-	-	-	-	-	-	-	-	-	-

1.2. MUJERES TAMIZADAS EN CANCER DE MAMA

ACTIVIDAD	RESULTADO	TOTAL DE TAMIZAJES	TOTAL DE PERSONAS TAMIZADAS	40a-49a		50a-59a		60a-69a	
				Casos	Personas	Casos	Personas	Casos	Personas
Examen clínico de mama	Negativo	73	73	36	36	24	24	13	13
	Positivo	6	6	2	2	2	2	2	2
Mujer tamizada con mamografía bilateral de tamizaje	Indicación de mamografía para tamizaje	83	83	44	44	28	28	11	11
	Evaluación adicional (BI RADS 0)	14	14	11	11	3	3	0	0
	Negativa (BI RADS 1)	56	56	26	26	21	21	9	9
	Benigna (BI RADS 2)	2	2	1	1	0	0	1	1
	Probablemente benigna (BI RADS 3)	5	5	2	2	2	2	1	1
Anormalidad sospechosa (BI RADS 4)	3	3	2	2	1	1	0	0	

1.3. PROCEDIMIENTOS PARA EL DIAGNOSTICO DE CANCER

ACTIVIDAD	GRUPO RIESGO	TOTAL DE DIAGNOSTICOS	PERSONAS DIAGNOSTICADAS	18a-29a		30a-49a		50a-59a		65a+	
				Casos	Personas	Casos	Personas	Casos	Personas	Casos	Personas
Atendidos con procedimiento de biopsia de Cuello Uterino	Indicación	25	25	-	-	9	9	7	7	9	9
	Negativo	8	8	-	-	2	2	6	6	-	-
	NIC I	-	-	-	-	-	-	-	-	-	-
	Positivo	7	7	-	-	5	5	1	1	1	1
Atendidos con procedimiento de biopsia mamaria	Indicación	4	4	-	-	3	3	1	1	-	-
	Negativo	3	3	-	-	1	1	-	-	2	2
	Positivo	4	4	1	1	1	1	1	1	1	1
Atendidos con procedimiento de biopsia de próstata	Indicación	-	-	-	-	-	-	-	-	-	-
	Negativo	-	-	-	-	-	-	-	-	-	-
	Positivo	2	2	-	-	-	-	-	-	2	2
Atendidos con procedimiento de biopsia de colon recto	Indicación	3	3	-	-	-	-	-	-	3	3
	Negativo	-	-	-	-	-	-	-	-	-	-
Atendidos con procedimiento de biopsia de estómago	Positivo	4	4	-	-	-	-	-	-	4	4
	Indicación	1	1	-	-	-	-	-	-	1	1
Atendidos con procedimiento de biopsia de piel	Negativo	-	-	-	-	-	-	-	-	-	-
	Positivo	3	3	-	-	-	-	-	-	3	3
	Indicación	1	1	1	1	-	-	-	-	-	-
Atendidos con procedimiento de biopsia de médula ósea	Negativo	-	-	-	-	-	-	-	-	-	-
	Positivo	2	2	1	1	-	-	-	-	1	1
	Indicación	-	-	-	-	-	-	-	-	-	-
Atendidos con procedimiento de biopsia de médula ósea	Negativo	-	-	-	-	-	-	-	-	-	-
	Positivo	1	1	1	1	-	-	-	-	-	-

1.4. PERSONA ATENDIDA CON LESIONES PRE MALIGNAS DE CANCER DE CUELLO UTERINO

ACTIVIDAD	GRUPO RIESGO	TOTAL DE DIAGNOSTICOS	PERSONAS DIAGNOSTICADAS	30a-39a		40a-49a		50a-64a	
				Casos	Personas	Casos	Personas	Casos	Personas
Mujer examinada con colposcopia	Colposcopia Sin ICA	2	2	1	1	-	-	1	1
	Colposcopia Con ICA	12	12	3	3	6	6	3	3
	Toma de Biopsia Endocervical	3	3	2	2	-	-	1	1
	Toma de Biopsia Exocervical	17	17	4	4	3	3	10	10
	Crioterapia	-	-	-	-	-	-	-	-
Atención de pacientes con lesiones premalignas de cuello uterino con tratamiento escisional	Cono Leep	4	4	-	-	3	3	1	1
	Cono Frio	-	-	-	-	-	-	-	-

1.5. TRATAMIENTO DE CANCER

DIAGNOSTICO	TRATAMIENTO	TOTAL DE TRATAMIENTOS	TOTAL DE PERSONAS CON TRATAMIENTO
Persona con tratamiento de Cáncer de cuello uterino	Supervisión de Quimioterapia	3	3
	Pacientes que Inician Quimioterapia	-	-
	Sesiones de Quimioterapias por Patología	5	3
	Sesiones de Tratamiento con Radioterapia y Braquiterapia	-	-
Persona con tratamiento de Cáncer de mama	Supervisión de Quimioterapia	35	18
	Pacientes que Inician Quimioterapia	-	-
	Sesiones de Quimioterapias por Patología	22	15
	Sesiones de Tratamiento con Radioterapia y Braquiterapia	-	-
Persona con tratamiento de Cáncer de estómago	Supervisión de Quimioterapia	2	2
	Pacientes que Inician Quimioterapia	-	-
	Sesiones de Quimioterapias por Patología	3	2
	Sesiones de Tratamiento con Radioterapia y Braquiterapia	-	-
Persona con tratamiento de Cáncer de próstata	Supervisión de Quimioterapia	1	1
	Pacientes que Inician Quimioterapia	-	-
	Sesiones de Quimioterapias por Patología	2	2
	Sesiones de Tratamiento con Radioterapia y Braquiterapia	-	-
Persona con tratamiento de Linforma	Supervisión de Quimioterapia	1	1
	Pacientes que Inician Quimioterapia	-	-
	Sesiones de Quimioterapias por Patología	1	1
	Sesiones de Tratamiento con Radioterapia y Braquiterapia	-	-

1.6. PERSONA CON CONSEJERIA PARA LA PREVENCION Y CONTROL DEL CANCER

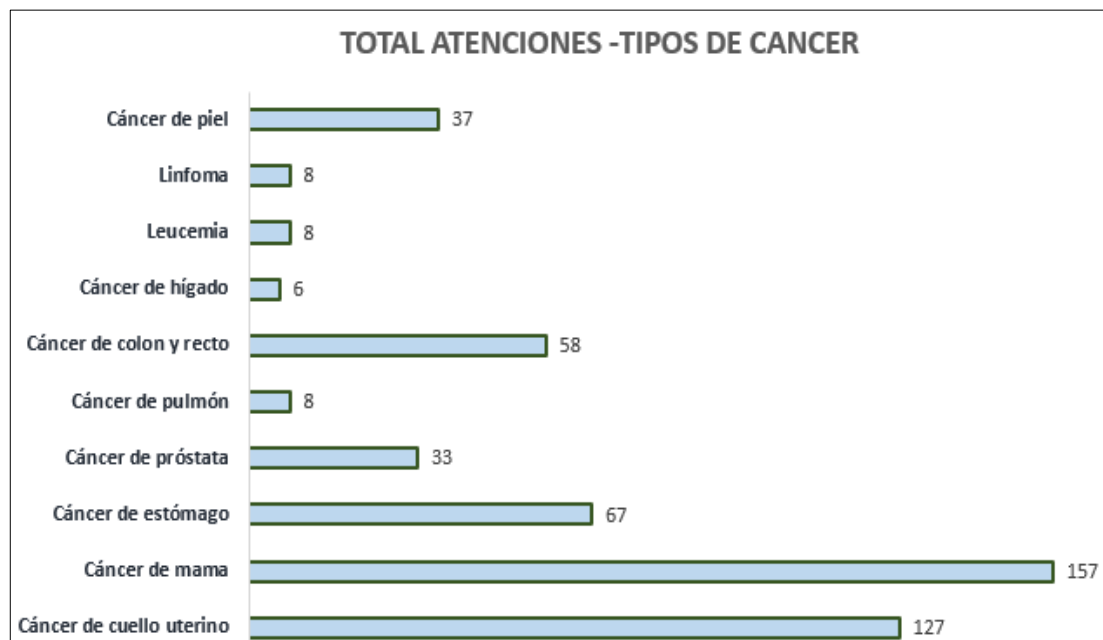
ACTIVIDAD	UNIDAD DE MEDIDA	TOTAL CONSEJERIAS	PERSONAS CON CONSEJERIA	18a-29a		30a-39a		40a-49a		50a-59a		60a-69a	
				Casos	Personas	Casos	Personas	Casos	Personas	Casos	Personas		
Consejería preventiva en factores de riesgo para el cáncer	Consultorio Externo, Personas con una consejería	159	154	18	18	31	31	54	53	36	33	20	19
	Consultorio Externo, Personas con dos consejerías	8	8			1	1	4	4	1	1	2	2

1.7. CUIDADOS PALIATIVOS

ACTIVIDAD	UNIDAD DE MEDIDA	CASOS	PERSONAS
Atendidos con cuidados paliativos en el establecimiento de salud	Atendidos	2	2
Atendidos con cuidados paliativos en el domicilio	Atendidos	8	7

1.8. ATENDIDOS SEGÚN TIPO DE CÁNCER

TIPO DE CÁNCER	TOTAL ATENCIONES	TOTAL ATENDIDOS
Cáncer de cuello uterino	127	10
Cáncer de mama	157	8
Cáncer de estómago	67	15
Cáncer de próstata	33	7
Cáncer de pulmón	8	0
Cáncer de colon y recto	58	16
Cáncer de hígado	6	2
Leucemia	8	3
Linfoma	8	0
Cáncer de piel	37	17



Graf. 04 personas atendidas del mes de mayo según tipos de cáncer.

TIPO DE CÁNCER	ESTADIO			
	Estadio 1	Estadio 2	Estadio 3	Estadio 4
Cáncer de cuello uterino	-	2	-	-
Cáncer de mama	-	-	-	-
Cáncer de estómago	-	-	-	-
Cáncer de próstata	-	-	-	-
Cáncer de pulmón	-	-	-	-
Cáncer de colon y recto	-	-	-	-
Linfoma	-	-	-	-
Cáncer de piel	-	-	-	-

2. REPORTE DE ACTIVIDADES DE LA DIRECCIÓN DE SALUD SEXUAL Y REPRODUCTIVA

2.1. ATENCIÓN PRENATAL REENFOCADA

Grupo Etnario	GESTANTE						GESTANTE CON BATERIA COMPLETA		TAMIZAJE DE BACTERIA		TAMIZAJE DE PROTEINIURIA		INMUNIZACIÓN A LA GESTANTE			
	ATENDIDA						1° BATERIA	2° BATERIA	N°	POSITIVO	N°	POSITIVO	DTPA	dT	HvB	INFLUENZA
	Total	I TRIM	II TRIM	III TRIM	ATENCIÓNES	CONTROLADA							PROTEGIDAS	PROTEGIDAS	PROTEGIDAS	PROTEGIDAS
<12 a.	-	-	-	-	1	-	-	-	-	-	-	-	-	-	-	-
12 -17 a.	-	-	-	-	44	12	-	1	12	-	12	-	7	2	-	11
18 -29 a.	-	-	-	-	124	13	-	5	37	3	38	1	9	2	1	15
30 -59 a.	1	-	-	1	78	13	-	-	31	4	30	3	9	-	-	11
Total	1	-	-	1	247	38	-	6	80	7	80	4	25	4	1	37

Grupo Etnario	EVALUACION DE BIENESTAR FETAL		PSICOPROFILAXIS		ESTIMULACIÓN PRENATAL	
	1° MONITOREO	2° MONITOREO	ATENDIDA	PREPARADA	1° SESIÓN	6° SESIÓN
<12 a.	-	-	-	-	-	-
12 -17 a.	10	12	2	2	2	2
18 -29 a.	33	15	9	1	9	1
30 -59 a.	21	5	1	1	1	1
Total	64	32	12	4	12	4

Grupo Etnario	PLAN DE PARTO			
	1° ENTREVISTA	2° ENTREVISTA	3° ENTREVISTA	EFFECTIVO
<12 a.	-	-	-	-
12 -17 a.	-	4	5	1
18 -29 a.	-	4	7	12
30 -59 a.	-	3	6	17
Total	-	11	18	30

2.2. ATENCIÓN DE LA GESTANTE CON COMPLICACIONES

Categoría	Total	<12 a.	12 -17 a.	18 -29 a.	30 -59 a.
Amenaza de parto prematuro	-	-	-	-	-
Hemorragias de la 1ª mitad del embarazo sin laparotomía	-	-	-	-	-
Hemorragia de la 2ª mitad del embarazo	4	-	-	3	1
Hiperémesis gravídica	-	-	-	-	-
Infección del tracto urinario en el embarazo	4	-	-	2	2
Ruptura prematura de membranas y otras relacionadas	2	-	-	2	-
Hemorragias de la 1ª mitad del embarazo con laparotomía	-	-	-	-	-
Trastorno hipertensivos en el Embarazo	3	-	-	-	3
Trastornos metabólicos del embarazo	9	-	-	2	7
Otras enfermedades del embarazo	3	-	-	3	-
TBC	-	-	-	-	-

2.3. MORBILIDAD DEL RN

Categoría	N°
Bajo Peso	9
Prematuro	-
Síndrome de Distrés Respiratorio	-
Sepsis Neonatal	-
Sífilis Congénita	-
RN - VIH Expuesto	1

2.4. TAMIZAJE DE HB Y ADMINISTRACIÓN PREVENTIVA DE MICRONUTRIENTES

Grupo Etéreo	SUPLEM. CON SULFATO FERROSO			SUPLEM. CALCIO	
	ATENDIDA	SUPLEMENTADA	PUÉRPERA	ATENDIDA 1° DOSIS	SUPLEMENTADA 5° DOSIS
		GESTANTE			
<12 a.	-	-	-	-	-
12 -17 a.	-	3	-	3	2
18 -29 a.	-	3	12	5	1
30 -59 a.	1	3	16	6	3
Total	1	9	28	14	6

2.5. ATENCIÓN DE PUERPERIO

Grupo Etéreo	Atendida	Controlada	Complicada
<12 a.	-	-	-
12 -17 a.	1	2	-
18 -29 a.	12	5	1
30 -59 a.	17	2	-
Total	30	9	1

2.6. CONSEJERIA EN LACTANCIA MATERNA

Grupo Etéreo	GESTANTE 3° CONSEJERÍA	PUERPERIO INMEDIATO 4° CONSEJERIA	ATENCIÓN PUÉRPERAL 5° A + CONSEJERIA
<12 a.	-	-	-
12 -17 a.	-	-	-
18 -29 a.	-	-	7
30 -59 a.	-	-	8
Total	-	-	15

3. REPORTE MENSUAL DE ACTIVIDADES DE PLANIFICACIÓN FAMILIAR

METODO	Tipo de Usuaría	TOTAL		12 a - 17 a		18 a - 29 a		30 a - 59 a		> 60 a	
		NUEVAS	CONTINU ADORAS	NUEVAS	CONTINU ADORAS	NUEVAS	CONTINU ADORAS	NUEVAS	CONTINU ADORAS	NUEVAS	CONTINU ADORAS
TOTAL	A	340	60	37	3	148	24	149	33	6	-
	I	1939	144	55	0	458	36	1306	108	120	-
DIU	DIU	A	-	-	-	-	-	-	-	-	-
	I	-	-	-	-	-	-	-	-	-	-
HORMONAL	ORAL COMBINADO	A	14	9	1	-	5	3	8	6	-
		I	17	33	1	-	8	12	8	21	-
	INYECTABLE TRIMESTRAL	A	120	21	30	-	58	9	32	12	-
		I	138	22	30	-	58	10	50	12	-
	INYECTABLE MENSUAL	A	20	17	-	-	14	8	6	9	-
		I	19	21	-	-	13	10	6	11	-
IMPLANTE	A	50	10	4	3	34	4	12	3	-	
	I	49	8	4	0	33	4	12	4	-	
BARRERA	CONDON MASCULINO	A	95	2	2	-	22	-	65	2	6
		I	1706	60	20	-	346	-	1220	60	120
	CONDON FEMENINO	A	1	-	-	-	-	-	1	-	-
I	10	-	-	-	-	-	-	10	-	-	
AQV FEMENINO	-----	A	36	1	-	-	11	-	25	1	-
		I	0	0	-	-	0	-	0	0	-
AQV MASCULINO	-----	A	-	-	-	-	-	-	-	-	-
		I	-	-	-	-	-	-	-	-	-
MELA	-----	A	4	-	-	-	4	-	-	-	-
		I	0	-	-	-	0	-	-	-	-
		I	-	-	-	-	-	-	-	-	-

a. ANTICONCEPCIÓN POST EVENTO OBSTÉTRICO

METODO	TOTAL	12 a - 17 a			18 a - 29 a			30 a - 59 a		
		CESÁREA	POST ABORTO	POST PARTO	CESÁREA	POST ABORTO	POST PARTO	CESÁREA	POST ABORTO	POST PARTO
TOTAL	168	9	4	19	28	2	44	35	-	27
DIU	-	-	-	-	-	-	-	-	-	-
INYECTABLE TRIMESTRAL	81	9	4	15	6	2	27	2	-	16
IMPLANTE	26	-	-	3	3	-	11	-	-	9
CONDON MASCULINO	11	-	-	1	4	-	3	3	-	-
CONDON FEMENINO	1	-	-	-	-	-	-	1	-	-
AQV FEMENINO	45	-	-	-	14	-	-	29	-	2
MELA	4	-	-	-	1	-	3	-	-	-

ORIENTACION/CONSEJERIA	TOTAL		12 a - 17 a		18 a - 29 a		30 a - 59 a	
	F	M	F	M	F	M	F	M
GENERAL P.F.	463	35	49	-	222	9	192	26
AQV	32	-	-	-	19	-	13	-
ANTICONCEPCION DE EMERGENCIA	-	-	-	-	-	-	-	-
SALUD SEXUAL Y REPRODUCTIVA	-	2	-	2	-	-	-	-
TAMIZAJE DE VBG	-	-	-	-	-	-	-	-
TAMIZAJE DE VBG POSITIVO	-	-	-	-	-	-	-	-

TAMIZAJE PRUEBA RAPIDA	TOTAL		12 a - 17 a		18 a - 29 a		30 a - 59 a	
	Nº	REACTIVA	Nº	REACTIVA	Nº	REACTIVA	Nº	REACTIVA
MEF que reciben Orientación / Consejería PRE TEST para VIH	32	-	1	-	21	-	10	-
MEF que reciben Orientación / Consejería POST TEST para VIH	45	-	1	-	27	-	17	-
Nº de MEF con MAC que reciben Tamizaje con Prueba Rapida para VIH	-	-	-	-	-	-	-	-
Nº de MEF con AOE x VSX que reciben Tamizaje con Prueba Rapida para VIH	-	-	-	-	-	-	-	-

4. ACTIVIDADES DE ENFERMEDADES ATRNSMISIBLES

4.1. FACTORES DE RIESGO

Factor de Riesgo	Unidad de Medida	Total	05a-11a	12a-17a	18a-29a	30a-39a	40a-59a	60a y más
Sobrepeso	Persona	54	-	-	4	6	29	15
Obesidad	Persona	5	-	-	-	-	-	5
Obesidad I	Persona	9	-	-	1	2	6	-
Obesidad II	Persona	2	-	-	-	1	1	-
Obesidad III	Persona	-	-	-	-	-	-	-
Problemas relacionados con el Tabaco	Persona	-	-	-	-	-	-	-
Problemas relacionados con el Alcohol	Persona	-	-	-	-	-	-	-
Problemas relacionados con la falta ejercicio físico (sedentarismo)	Persona	5	-	-	-	-	1	4
Problemas relacionados con la dieta y hábitos alimenticios inapropiados	Persona	75	-	-	4	8	37	26
Historia familiar de diabetes mellitus	Persona	-	-	-	-	-	-	-
Historia familiar de otras Enfermedades Endocrinas, Nutricionales y Metabólicas	Persona	2	-	-	-	-	1	1

4.2. EVALUACIÓN DE PERÍMETRO ABDOMINAL

		Total	05a-11a	18a-29a	30a-39a	40a-59a	60a y más
Normal	Persona	77	-	1	8	37	31
Anormal	Persona	49	-	4	4	24	17
Total de Evaluaciones	Persona	126	-	5	12	61	48

4.3. VALORACIÓN CLÍNICA Y TAMIZAJE LABORATORIAL DE ENFERMEDADES CRÓNICAS NO TRANSMISIBLES

Clasificación	Unidad de Medida	Total	05a-11a	18a-29a	30a-39a	40a-59a	60a y más
Valoración Clínica sin factores de riesgo	Persona	77	-	3	9	32	33
Valoración Clínica con factores de riesgo	Persona	66	-	3	5	34	24
Total	-	143	-	6	14	66	57

Clasificación	Unidad de Medida	Total	18a-29a	30a-39a	40a-59a	60a y más
Valoración Clínica con factores de riesgo y solicitud de examen de laboratorio	Persona	3	2	1	-	-
Valoración Clínica y tamizaje de laboratorio	Persona	40	-	-	23	17
Total	-	43	2	1	23	17

INTERVENCIÓN (Consejería en estilos de vida saludable)

Clasificación	Unidad de Medida	Total	05a-11a	12a-17a	18a-29a	30a-39a	40a-59a	60a y más
Valoración Clínica sin factores de riesgo, con factores de riesgo y post tamizaje	Persona	22	-	-	1	4	9	8
Valoración del riesgo cardiovascular	Persona	-	-	-	-	-	-	-
Total	-	22	1	-	1	4	9	8

4.4. REPORTE HTA

Diagnóstico	Unidad de Medida	Total	05a-11a	12a-17a	18a-29a	30a-39a	40a-59a	60a y más
Hipertensión esencial (casos prevalentes)	Caso	229	1	1	3	12	85	127
Hipertensión esencial (casos nuevos)	Caso	49	-	1	3	4	21	20
Retinopatía hipertensiva	Caso	4	-	-	1	1	1	1
Nefropatía hipertensiva con insuficiencia renal	Caso	-	-	-	-	-	-	-
Nefropatía hipertensiva sin insuficiencia renal	Caso	-	-	-	-	-	-	-

PACIENTES HIPERTENSOS CON TRATAMIENTO ESPECIALIZADO

Grupo	Servicio	Unidad de Medida	Total	60a y más
PACIENTE CONTROLADO	Hipertensión arterial (mensual)	Persona Atendida	-	-
ATENCIÓN INTEGRAL ESPECIALIZADO	Nefrología	Persona Atendida	-	-
	Cardiología	Persona Atendida	1	1
Total	-	-	1	1

4.5. REPORTE DM

Diagnóstico	Unidad de Medida	Total	18a-29a	30a-39a	40a-59a	60a y más
Diabetes mellitus tipo 1	Caso	-	-	-	-	-
Diabetes mellitus tipo 2(casos nuevos)	Caso	40	1	5	21	13
Diabetes mellitus tipo 2 (casos prevalentes)	Caso	322	11	30	154	127
Diabetes mellitus en el embarazo	Caso	5	3	1	1	-
Otras diabetes mellitus	Caso	11	-	-	8	3
Nefropatía diabética	Caso	2	-	1	1	-
Retinopatía diabética	Caso	15	-	1	11	3
Tiroiditis	Caso	-	-	-	-	-
Tuberculosis pulmonar	Caso	5	-	1	2	2
Hipertensión arterial	Caso	3	-	-	2	1

4.6. PACIENTES DIABETICOS CON TRATAMIENTO ESPECIALIZADO

Grupo	Servicio	Unidad de Medida	Total	18a-29a	30a-39a	40a-59a	60a y más
PACIENTE CONTROLADO	Diabetes Mellitus con complicaciones (mensuales)	Persona Atendida	-	-	-	-	-
	Diabetes Mellitus con complicaciones (avance de meta física)	Persona Atendida	-	-	-	-	-
ATENCIÓN INTEGRAL ESPECIALIZADO	Cardiología	Persona Atendida	6	-	-	2	4
	Endocrinología	Persona Atendida	150	4	16	68	62
	Oftalmología	Persona Atendida	2	-	-	2	-
	Neurología	Persona Atendida	-	-	-	-	-
	Nefrología	Persona Atendida	-	-	-	-	-
	Nutrición	Persona Atendida	-	-	-	-	-
Total			158	4	16	72	66



HOSPITALIZACION MORBILIDAD

1. LAS 10 PRIMERAS CAUSAS DE MORBILIDAD GENERAL DE EGRESOS

N°	CIEIX	CAUSAS	Total		Sexo		29d		1-11m		1-4 años		5-9a		10-14 a		15-19 a		20-44 a		45-49 a		50-64		65a+		
			Egr	Est	MAS	FEM	Egr	Est	Egr	Est	Egr	Est	Egr	Est	Egr	Est	Egr	Est	Egr	Est	Egr	Est	Egr	Est	Egr	Est	
1	O820	PARTO POR CESAREA ELECTIVA	55	173	-	55	-	-	-	-	-	-	-	-	1	3	7	33	47	137	-	-	-	-	-	-	-
2	O034	ABORTO ESPONTANEO, INCOMPLETO, SIN COMPLICACION	28	37	-	28	-	-	-	-	-	-	-	-	1	1	5	6	22	30	-	-	-	-	-	-	-
3	O990	ANEMIA QUE COMPLICA EL EMBARAZO, EL PARTO Y EL PUERPERIO	25	40	-	25	-	-	-	-	-	-	-	-	-	-	6	10	19	30	-	-	-	-	-	-	-
4	K358	OTRAS APENDICITIS AGUDA Y LAS NO ESPECIFICADAS	23	120	12	11	-	-	-	-	1	13	-	-	6	30	4	10	7	26	1	6	4	35	-	-	-
5	P369	SEPSIS BACTERIANA DEL RECIEN NACIDO, NO ESPECIFICADA	17	215	11	6	16	214	-	-	-	-	-	-	-	-	-	-	-	-	-	-	-	-	-	-	-
6	K359	APENDICITIS AGUDA, NO ESPECIFICADA	16	113	9	7	-	-	-	-	-	-	1	3	1	23	1	2	7	26	-	-	4	53	2	6	6
7	B24X	ENFERMEDAD POR VIRUS DE LA INMUNODEFICIENCIA HUMANA [VIH], SIN OTRA ESPECIFICACION	12	186	8	4	-	-	-	-	-	-	-	-	-	-	-	-	10	147	1	31	-	-	1	8	8
8	O470	FALSO TRABAJO DE PARTO ANTES DE LAS 37 SEMANAS COMPLETAS DE GESTACION	11	31	-	11	-	-	-	-	-	-	-	-	-	-	6	20	5	11	-	-	-	-	-	-	-
9	N185	ENFERMEDAD RENAL CRONICA, ESTADIO FASE 5	10	99	2	8	-	-	-	-	-	-	-	-	-	-	-	-	1	11	3	30	3	38	3	20	20
10	J189	NEUMONIA, NO ESPECIFICADA	9	106	3	6	-	-	-	-	-	-	-	-	-	-	-	-	1	1	-	-	2	21	6	84	84
SUB TOTAL			206	1120	45	161	16	214	0	0	1	13	1	3	9	57	29	81	119	419	5	67	13	147	12	118	118
LAS DEMAS CAUSAS			598	7190	203	395	25	361	3	47	24	280	13	216	20	139	60	220	269	1558	37	365	71	698	76	3306	3306
TOTAL GENERAL			804	8310	248	556	41	575	3	47	25	293	14	219	29	196	89	301	388	1977	42	432	84	845	88	3424	3424

1.1. LAS 10 PRIMERAS CAUSAS DE MORBILIDAD DE EGRESOS DE INFECTOLOGIA

N°	CIEIX	CAUSAS	Total		Sexo		15-19 a		20-44 a		45-49a		50-65+	
			Egr	Est	MAS	FEM	Egr	Est	Egr	Est	Egr	Est	Egr	Est
1	B24X	ENFERMEDAD POR VIRUS DE LA INMUNODEFICIENCIA HUMANA [VIH], SIN OTRA ESPECIFICACION	12	186	8	4	-	-	10	147	1	31	1	8
2	A150	TUBERCULOSIS DEL PULMON, CONFIRMADA POR HALLAZGO MICROSCOPICO DEL BACILO TUBERCULOSO EN ESPUTO, CON	5	38	4	1	1	9	2	11	-	-	2	18
3	B518	PALUDISMO DEBIDO A PLASMODIUM VIVAX CON OTRAS COMPLICACIONES	3	22	2	1	-	-	1	14	-	-	2	8
4	A971	DENGUE CON SIGNOS DE ALARMA	3	54	2	1	-	-	-	-	-	-	3	34
5	B519	PALUDISMO DEBIDO A PLASMODIUM VIVAX, SIN COMPLICACIONES	3	11	1	2	-	-	2	8	-	-	1	3
6	L031	CELULITIS DE OTRAS PARTES DE LOS MIEMBROS	3	54	2	1	-	-	-	-	1	15	2	39
7	A90X	FIEBRE DEL DENGUE [DENGUE CLASICO]	2	8	-	2	1	4	1	4	-	-	-	-
8	B509	PALUDISMO DEBIDO A PLASMODIUM FALCIPARUM, SIN OTRA ESPECIFICACION	2	8	1	1	1	4	1	4	-	-	-	-
9	B500	PALUDISMO DEBIDO A PLASMODIUM FALCIPARUM CON COMPLICACIONES CEREBRALES	2	13	2	-	-	-	2	13	-	-	-	-
10	B09X	INFECCION VIRAL NO ESPECIFICADA, CARACTERIZADA POR LESIONES DE LA PIEL Y DE LAS MEMBRANAS MUCOSAS	1	3	-	1	-	-	1	3	-	-	-	-
SUB TOTAL			36	397	22	14	3	17	20	204	2	46	11	130
LAS DEMAS CAUSAS			20	222	7	13	0	0	7	91	2	27	11	104
TOTAL GENERAL			56	619	29	27	3	17	27	295	4	73	22	234

1.2. LAS PRIMERAS CAUSAS DE MORBILIDAD DE EGRESOS DE MEDICINA

N°	CIEIX	CAUSAS	Total		Sexo		15-19 a		20-44 a		45-49a		50-64		65a+	
			Egr	Est	MAS	FEM	Egr	Est	Egr	Est	Egr	Est	Egr	Est	Egr	Est
1	N185	ENFERMEDAD RENAL CRONICA, ESTADIO FASE 5	9	85	2	7	-	-	1	11	3	30	3	38	2	6
2	J189	NEUMONIA, NO ESPECIFICADA	8	96	3	5	-	-	1	1	-	-	2	21	5	74
3	N189	INSUFICIENCIA RENAL CRONICA, NO ESPECIFICADA	8	74	6	2	-	-	-	-	-	-	5	55	3	19
4	K922	HEMORRAGIA GASTROINTESTINAL, NO ESPECIFICADA	5	46	4	1	-	-	1	23	-	-	4	23	-	-
5	D649	ANEMIA DE TIPO NO ESPECIFICADO	4	29	-	4	-	-	2	11	1	11	1	7	-	-
6	E119	DIABETES MELLITUS NO INSULINODEPENDIENTE, SIN MENCION DE COMPLICACION	4	52	1	3	-	-	1	4	1	31	-	-	2	17
7	I110	ENFERMEDAD CARDIACA HIPERTENSIVA CON INSUFICIENCIA CARDIACA (CONGESTIVA)	4	40	2	2	-	-	-	-	-	-	-	-	4	40
8	G409	EPILEPSIA, TIPO NO ESPECIFICADO	3	17	2	1	1	9	2	8	-	-	-	-	-	-
9	I10X	HIPERTENSION ESENCIAL (PRIMARIA)	3	38	3	-	-	-	-	-	-	-	2	18	1	20
10	J960	INSUFICIENCIA RESPIRATORIA AGUDA	3	14	-	3	-	-	-	-	-	-	-	-	3	14
SUB TOTAL			51	491	23	28	1	9	8	58	5	72	17	162	20	190
LAS DEMAS CAUSAS			74	821	35	39	3	30	16	149	7	53	24	326	24	263
TOTAL GENERAL			125	1312	58	67	4	39	24	207	12	125	41	488	44	453

1.3. LAS PRIMERAS CAUSAS DE MORBILIDAD DE EGRESOS DE PSIQUIATRIA

N°	CIEIX	CAUSAS	Total		Sexo		15-19 a		20-44 a		45-49a		65a+	
			Egr	Est	MAS	FEM	Egr	Est	Egr	Est	Egr	Est	Egr	Est
1	F200	ESQUIZOFRENIA PARANOIDE	4	2991	3	1	-	-	2	376	1	12	1	2603
2	F450	TRASTORNO DE SOMATIZACION	1	13	-	1	-	-	1	13	-	-	-	-
3	F431	TRASTORNO DE ESTRES POSTRAUMATICO	1	16	1	-	-	-	1	16	-	-	-	-
4	F419	TRASTORNO DE ANSIEDAD, NO ESPECIFICADO	1	6	-	1	1	6	-	-	-	-	-	-
5	F062	TRASTORNO DELIRANTE [ESQUIZOFRENIFORME], ORGANICO	1	22	1	-	-	-	1	22	-	-	-	-
TOTAL GENERAL			8	3048	5	3	1	6	5	427	1	12	1	2603

1.4. LAS PRIMERAS CAUSAS DE MORBILIDAD DE EGRESOS DE UTIN

N°	CIEIX	CAUSAS	Total		Sexo		29d	
			Egr	Est	MAS	FEM	Egr	Est
1	P369	SEPSIS BACTERIANA DEL RECIEN NACIDO, NO ESPECIFICADA	12	130	9	3	12	130
2	P073	OTROS RECIEN NACIDOS PRETERMINO	6	125	4	2	6	125
3	P599	ICTERICIA NEONATAL, NO ESPECIFICADA	4	12	3	1	4	12
4	P071	OTRO PESO BAJO AL NACER	2	49	1	1	2	49
5	Q211	DEFECTO DEL TABIQUE AURICULAR	1	12	1	-	1	12
6	Q02X	MICROCEFALIA	1	23	-	1	1	23
7	P914	DEPRESION CEREBRAL NEONATAL	1	25	1	-	1	25
8	P284	OTRAS APNEAS DEL RECIEN NACIDO	1	21	1	-	1	21
9	P221	TAQUIPNEA TRANSITORIA DEL RECIEN NACIDO	1	5	-	1	1	5
10	P220	SINDROME DE DIFICULTAD RESPIRATORIA DEL RECIEN NACIDO	1	17	-	1	1	17
SUB TOTAL			30	419	20	10	30	419
LAS DEMAS CAUSAS			3	39	1	2	3	39
TOTAL GENERAL			33	458	21	12	33	458

1.5. LAS PRIMERAS CAUSAS DE MORBILIDAD DE EGRESOS DE GINECOLOGIA

N°	CIEIX	CAUSAS	Total		Sexo		15-19 a		20-44 a		45-49a		50-64		65a+	
			Egr	Est	MAS	FEM	Egr	Est	Egr	Est	Egr	Est	Egr	Est	Egr	Est
1	D259	LEIOMIOMA DEL UTERO, SIN OTRA ESPECIFICACION	6	55	-	6	-	-	1	8	4	38	1	9	-	-
2	N709	SALPINGITIS Y OOFORITIS, NO ESPECIFICADAS	5	14	-	5	-	-	4	11	1	3	-	-	-	-
3	N832	OTROS QUISTES OVARIOS Y LOS NO ESPECIFICADOS	5	21	-	5	-	-	4	14	1	7	-	-	-	-
4	N758	OTRAS ENFERMEDADES DE LA GLANDULA DE BARTHOLIN	3	6	-	3	-	-	2	5	-	-	1	1	-	-
5	N850	HIPERPLASIA DE GLANDULA DEL ENDOMETRIO	3	16	-	3	-	-	3	16	-	-	-	-	-	-
6	D24X	TUMOR BENIGNO DE LA MAMA	2	23	-	2	1	4	1	19	-	-	-	-	-	-
7	C539	TUMOR MALIGNO DEL CUELLO DEL UTERO, SIN OTRA ESPECIFICACION	2	9	-	2	-	-	1	2	1	7	-	-	-	-
8	N809	ENDOMETRIOSIS, NO ESPECIFICADA	2	13	-	2	-	-	1	3	1	10	-	-	-	-
9	N811	CISTOCELE	2	26	-	2	-	-	-	-	1	6	-	-	1	20
10	N939	HEMORRAGIA VAGINAL Y UTERINA ANORMAL, NO ESPECIFICADA	2	6	-	2	1	3	-	-	-	-	-	-	1	3
SUB TOTAL			32	189	0	32	2	7	17	78	9	71	2	10	2	23
LAS DEMAS CAUSAS			12	57	0	12	0	0	9	26	3	31	0	0	0	0
TOTAL GENERAL			44	246	0	44	2	7	26	104	12	102	2	10	2	23

1.6. LAS PRIMERAS CAUSAS DE MORBILIDAD DE EGRESOS DE UCI-MEDICINA

N°	CIEX	CAUSAS	Total		Sexo		20-44 a		65a+	
			Egr	Est	MAS	FEM	Egr	Est	Egr	Est
1	N185	ENFERMEDAD RENAL CRONICA, ESTADIO FASE 5	1	14	-	1	-	-	1	14
2	N179	INSUFICIENCIA RENAL AGUDA, NO ESPECIFICADA	1	14	1	-	1	14	-	-
3	J960	INSUFICIENCIA RESPIRATORIA AGUDA	1	1	1	-	-	-	1	1
TOTAL GENERAL			3	29	2	1	1	14	2	15

1.7. LAS PRIMERAS CAUSAS DE MORBILIDAD DE EGRESOS DE UCI-NEONATOLOGIA

N°	CIEX	CAUSAS	Total		Sexo		29d	
			Egre	Est	MAS	FEM	Egre	Est
1	P369	SEPSIS BACTERIANA DEL RECIEN NACIDO, NO ESPECIFICADA	5	85	2	3	4	84
2	Q420	AUSENCIA, ATRESIA Y ESTENOSIS CONGENITA DEL RECTO, CON FISTULA	1	2	1	-	1	2
3	P285	INSUFICIENCIA RESPIRATORIA DEL RECIEN NACIDO	1	1	-	1	1	1
4	P271	DISPLASIA BRONCOPULMONAR ORIGINADA EN EL PERIODO PERINATAL	1	11	-	1	1	11
5	P239	NEUMONIA CONGENITA, ORGANISMO NO ESPECIFICADO	1	19	1	-	1	19
TOTAL GENERAL			9	118	4	5	8	117

1.8. LAS PRIMERAS CAUSAS DE MORBILIDAD DE EGRESOS DE ONCOLOGIA

N°	CIEX	CAUSAS	Total		Sexo		45-49a		50-64		65a+	
			Egr	Est	MAS	FEM	Egr	Est	Egr	Est	Egr	Est
1	C629	TUMOR MALIGNO DEL TESTICULO, NO ESPECIFICADO	2	12	2	-	2	12	-	-	-	-
2	N872	DISPLASIA CERVICAL SEVERA, NO CLASIFICADA EN OTRA PARTE	1	2	-	1	-	-	1	2	-	-
3	N871	DISPLASIA CERVICAL MODERADA	1	3	-	1	-	-	1	3	-	-
4	C56X	TUMOR MALIGNO DEL OVARIO	1	12	-	1	-	-	-	-	1	12
5	C539	TUMOR MALIGNO DEL CUELLO DEL UTERO, SIN OTRA ESPECIFICACION	1	13	-	1	1	13	-	-	-	-
6	C509	TUMOR MALIGNO DE LA MAMA, PARTE NO ESPECIFICADA	1	1	-	1	-	-	1	1	-	-
7	C439	MELANOMA MALIGNO DE PIEL, SITIO NO ESPECIFICADO	1	9	1	-	-	-	-	-	1	9
8	C189	TUMOR MALIGNO DEL COLON, PARTE NO ESPECIFICADA	1	7	-	1	-	-	-	-	1	7
TOTAL GENERAL			9	59	3	6	3	25	3	6	3	28

1.9. LAS PRIMERAS CAUSAS DE MORBILIDAD DE EGRESOS DE PEDIATRIA

N°	CIEX	CAUSAS	Total		Sexo		1-11m		1-4 a		5-9a		10-14 a	
			Egr	Est	MAS	FEM	Egr	Est	Egr	Est	Egr	Est	Egr	Est
1	K358	OTRAS APENDICITIS AGUDA Y LAS NO ESPECIFICADAS	7	43	5	2	-	-	1	13	-	-	6	30
2	B519	PALUDISMO DEBIDO A PLASMODIUM VIVAX, SIN COMPLICACIONES	2	19	2	-	-	-	1	15	-	-	1	4
3	J159	NEUMONIA BACTERIANA, NO ESPECIFICADA	2	20	1	1	1	14	1	6	-	-	-	-
4	K359	APENDICITIS AGUDA, NO ESPECIFICADA	2	26	1	1	-	-	-	-	1	3	1	23
5	L720	QUISTE EPIDERMICO	2	4	1	1	-	-	1	2	-	-	1	2
6	B509	PALUDISMO DEBIDO A PLASMODIUM FALCIPARUM, SIN OTRA ESPECIFICACION	1	7	1	-	-	-	-	-	-	-	1	7
7	B500	PALUDISMO DEBIDO A PLASMODIUM FALCIPARUM CON COMPLICACIONES CEREBRALES	1	7	-	1	-	-	1	7	-	-	-	-
8	G930	QUISTE CEREBRAL	1	6	1	-	-	-	-	-	-	-	1	6
9	G919	HIDROCEFALO, NO ESPECIFICADO	1	10	1	-	-	-	1	10	-	-	-	-
10	G09X	SECUELAS DE ENFERMEDADES INFLAMATORIAS DEL SISTEMA NERVIOSO CENTRAL	1	93	1	-	-	-	-	-	1	93	-	-
SUB TOTAL			20	235	14	6	1	14	6	53	2	96	11	72
LAS DEMAS CAUSAS			37	467	25	12	1	29	14	213	11	116	11	109
TOTAL GENERAL			57	702	39	18	2	43	20	266	13	212	22	181

1.10. LAS PRIMERAS CAUSAS DE MORBILIDAD DE EGRESOS DE UCI PEDIATRIA

N°	CIEX	CAUSAS	Total		Sexo		1-11m		1-4 a	
			Egr	Est	MAS	FEM	Egr	Est	Egr	Est
1	J960	INSUFICIENCIA RESPIRATORIA AGUDA	1	1	1	-	-	-	1	1
2	G009	MENINGITIS BACTERIANA, NO ESPECIFICADA	1	4	1	-	1	4	-	-
3	A090	OTRAS GASTROENTERITIS Y COLITIS DE ORIGEN INFECCIOSO Y NO ESPECIFICADO	1	1	1	-	-	-	1	1
TOTAL GENERAL			3	6	3	0	1	4	2	2

1.11. LAS PRIMERAS CAUSAS DE MORBILIDAD DE EGRESOS DE OBSTETRICIA

N°	CIEX	CAUSAS	Total		Sexo		10-14 a		15-19 a		20-44 a	
			Egr	Est	MAS	FEM	Egr	Est	Egr	Est	Egr	Est
1	O820	PARTO POR CESAREA ELECTIVA	55	173	-	55	1	3	7	33	47	137
2	O034	ABORTO ESPONTANEO, INCOMPLETO, SIN COMPLICACION	28	37	-	28	1	1	5	6	22	30
3	O990	ANEMIA QUE COMPLICA EL EMBARAZO, EL PARTO Y EL PUERPERIO	25	40	-	25	-	-	6	10	19	30
4	O470	FALSO TRABAJO DE PARTO ANTES DE LAS 37 SEMANAS COMPLETAS DE GESTACION	11	31	-	11	-	-	6	20	5	11
5	O342	ATENCION MATERNA POR CICATRIZ UTERINA DEBIDA A CIRUGIA PREVIA	9	25	-	9	-	-	-	-	9	25
6	O368	ATENCION MATERNA POR OTROS PROBLEMAS FETALES ESPECIFICADOS	7	20	-	7	-	-	2	6	5	14
7	O200	AMENAZA DE ABORTO	6	18	-	6	-	-	-	-	6	18
8	O149	PREECLAMPSIA, NO ESPECIFICADA	5	23	-	5	-	-	1	3	4	20
9	O234	INFECCION NO ESPECIFICADA DE LAS VIAS URINARIAS EN EL EMBARAZO	5	25	-	5	-	-	3	10	2	15
10	O620	CONTRACCIONES PRIMARIAS INADECUADAS	5	17	-	5	1	3	-	-	4	14
SUB TOTAL			156	409	-	156	3	7	30	88	123	314
LAS DEMAS CAUSAS			157	307	-	157	4	8	30	50	123	249
TOTAL GENERAL			313	716	0	313	7	15	60	138	246	563

1.12. LAS PRIMERAS CAUSAS DE MORBILIDAD DE EGRESOS DE CIRUGIA

N°	CIEX	CAUSAS	Total		Sexo		15-19 a		20-44 a		45-49a		50-64		65a+	
			Egr	Est	MAS	FEM	Egr	Est	Egr	Est	Egr	Est	Egr	Est	Egr	Est
1	K358	OTRAS APENDICITIS AGUDA Y LAS NO ESPECIFICADAS	16	77	7	9	4	10	7	26	1	6	4	35	-	-
2	K359	APENDICITIS AGUDA, NO ESPECIFICADA	14	87	8	6	1	2	7	26	-	-	4	53	2	6
3	K800	CALCULO DE LA VESICULA BILIAR CON COLECISTITIS AGUDA	7	28	1	6	-	-	4	19	1	2	2	7	-	-
4	K801	CALCULO DE LA VESICULA BILIAR CON OTRA COLECISTITIS	7	24	-	7	1	5	3	9	-	-	2	7	1	3
5	K811	COLECISTITIS CRONICA	5	34	1	4	1	4	3	24	-	-	-	-	1	6
6	N40X	HIPERPLASIA DE LA PROSTATA	4	19	4	-	-	-	-	-	-	-	1	5	3	14
7	S822	FRACTURA DE LA DIAFISIS DE LA TIBIA	4	24	4	-	1	12	1	4	1	5	-	-	1	3
8	K810	COLECISTITIS AGUDA	3	10	-	3	-	-	1	4	1	4	-	-	1	2
9	D165	TUMOR BENIGNO DEL MAXILAR INFERIOR	2	5	-	2	-	-	1	2	1	3	-	-	-	-
10	C61X	TUMOR MALIGNO DE LA PROSTATA	2	12	2	-	-	-	-	-	-	-	1	7	1	5
SUB TOTAL			64	320	27	16	8	33	27	114	5	20	14	114	10	39
LAS DEMAS CAUSAS			63	399	44	40	10	53	25	185	5	20	11	70	12	71
TOTAL GENERAL			127	719	71	56	18	86	52	299	10	40	25	184	22	110

1.13. LAS PRIMERAS CAUSAS DE MORBILIDAD DE EGRESOS DE UNIDAD DE QUEMADOS

N°	CIEC	CAUSAS	Total		Sexo		1-4 a		5-9a		20-44 a	
			Egr	Est	MAS	FEM	Egr	Est	Egr	Est	Egr	Est
1	T302	QUEMADURA DE SEGUNDO GRADO, REGION DEL CUERPO NO ESPECIFICADA	3	36	3	-	2	17	-	-	1	19
2	T252	QUEMADURA DEL TOBILLO Y DEL PIE, DE SEGUNDO GRADO	1	7	1	-	-	-	1	7	-	-
3	L905	FIBROSIS Y AFECCIONES CICATRICIALES DE LA PIEL	1	8	-	1	1	8	-	-	-	-
TOTAL GENERAL			5	51	4	1	3	25	1	7	1	19

1.14. LAS PRIMERAS CAUSAS DE MORBILIDAD DE EGRESOS DE UCI-CIRUGIA

N°	CIEC	CAUSAS	Total		Sexo		20-44 a		45-49a		50-64		65a+	
			Egr	Est	MAS	FEM	Egr	Est	Egr	Est	Egr	Est	Egr	Est
1	S220	FRACTURA DE VERTEBRA TORACICA	1	61	1	-	-	-	1	61	-	-	-	-
2	S069	TRAUMATISMO INTRACRANEAL, NO ESPECIFICADO	1	11	-	1	1	11	-	-	-	-	-	-
3	S065	HEMORRAGIA SUBDURAL TRAUMATICA	1	4	1	-	1	4	-	-	-	-	-	-
4	S064	HEMORRAGIA EPIDURAL	1	4	1	-	1	4	-	-	-	-	-	-
5	S019	HERIDA DE LA CABEZA, PARTE NO ESPECIFICADA	1	8	1	-	1	8	-	-	-	-	-	-
6	N498	OTROS TRASTORNOS INFLAMATORIOS DE LOS ORGANOS GENITALES MASCULINOS	1	44	1	-	-	-	-	-	1	44	-	-
7	K421	HERNIA UMBILICAL CON GANGRENA	1	10	-	1	-	-	-	-	-	-	1	10
8	I603	HEMORRAGIA SUBARACNOIDEA DE ARTERIA COMUNICANTE POSTERIOR	1	11	1	-	-	-	-	-	1	11	-	-
9	G919	HIDROCEFALO, NO ESPECIFICADO	1	26	1	-	-	-	-	-	-	-	1	26
10	C710	TUMOR MALIGNO DEL CEREBRO, EXCEPTO LOBULOS Y VENTRICULOS	1	24	1	-	-	-	-	-	-	-	1	24
SUB TOTAL			10	203	8	2	4	27	1	61	2	55	3	60
LAS DEMAS CAUSAS			2	24	1	1	1	18	1	6	0	0	0	0
TOTAL GENERAL			12	227	9	3	4	37	2	67	2	55	3	60



HOSPITALIZACION MORTALIDAD

1. LAS PRIMERAS CAUSAS DE MORTALIDAD

Nº	CIEX	CAUSAS	0-28 d	29 d-11 m	1-4 a	20-49 a	50-64 a	65 A +	TOTAL
1	J189	NEUMONIA, NO ESPECIFICADA	-	-	-	1	1	3	5
2	P369	SEPSIS BACTERIANA DEL RECIEN NACIDO, NO ESPECIFICADA	4	-	-	-	-	-	5
3	N185	ENFERMEDAD RENAL CRONICA, ESTADIO FASE 5	-	-	-	2	-	2	4
4	J960	INSUFICIENCIA RESPIRATORIA AGUDA	-	-	1	-	-	3	4
5	B24X	ENFERMEDAD POR VIRUS DE LA INMUNODEFICIENCIA HUMANA [VIH], SIN OTRA ESPECIFICACION	-	-	-	3	-	-	3
6	R572	SHOCK SEPTICO	-	-	1	-	1	1	3
7	B399	HISTOPLASMOSIS, NO ESPECIFICADA	-	-	-	1	-	-	1
8	C710	TUMOR MALIGNO DEL CEREBRO, EXCEPTO LOBULOS Y VENTRICULOS	-	-	-	-	-	1	1
9	G009	MENINGITIS BACTERIANA, NO ESPECIFICADA	-	1	-	-	-	-	1
10	I603	HEMORRAGIA SUBARACNOIDEA DE ARTERIA COMUNICANTE POSTERIOR	-	-	-	-	1	-	1
SUB TOTAL			4	1	2	7	3	10	28
LAS DEMAS CAUSAS			4	0	1	2	3	3	13
TOTAL GENERAL			8	1	3	9	6	13	41



Graf. Mortalidad del mes de mayo.

2. LAS PRIMERAS CAUSAS DE MORTALIDAD DE EGRESOS POR SERVICIO

INFECTOLOGIA

Nº	CIEX	CAUSAS	20-49 a	65 A +	TOTAL
1	B24X	ENFERMEDAD POR VIRUS DE LA INMUNODEFICIENCIA HUMANA [VIH], SIN OTRA ESPECIFICACION	3	-	3
2	B399	HISTOPLASMOSIS, NO ESPECIFICADA	1	-	1
3	A150	TUBERCULOSIS DEL PULMON, CONFIRMADA POR HALLAZGO MICROSCOPICO DEL BACILO TUBERCULOSO EN ESPUTO,	1	-	1
4	A168	OTRAS TUBERCULOSIS RESPIRATORIAS, SIN MENCION DE CONFIRMACION	-	1	1
TOTAL GENERAL			5	1	6

NEONATOLOGIA

Nº	CIEX	CAUSAS	0-28 d	TOTAL
1	P369	SEPSIS BACTERIANA DEL RECIEN NACIDO, NO ESPECIFICADA	4	5
2	Q420	AUSENCIA, ATRESIA Y ESTENOSIS CONGENITA DEL RECTO, CON FISTULA	1	1
3	P239	NEUMONIA CONGENITA, ORGANISMO NO ESPECIFICADO	1	1
4	P271	DISPLASIA BRONCOPULMONAR ORIGINADA EN EL PERIODO PERINATAL	1	1
5	P285	INSUFICIENCIA RESPIRATORIA DEL RECIEN NACIDO	1	1
TOTAL GENERAL			8	9

MEDICINA

Nº	CIEX	CAUSAS	20-49 a	50-64 a	65 A +	TOTAL
1	J189	NEUMONIA, NO ESPECIFICADA	1	1	3	5
2	N185	ENFERMEDAD RENAL CRONICA, ESTADIO FASE 5	2	-	1	3
3	J960	INSUFICIENCIA RESPIRATORIA AGUDA	-	-	2	2
4	R572	SHOCK SEPTICO	-	1	1	2
5	I749	EMBOLIA Y TROMBOSIS DE ARTERIA NO ESPECIFICADA	-	-	1	1
6	K922	HEMORRAGIA GASTROINTESTINAL, NO ESPECIFICADA	-	1	-	1
7	R570	CHOQUE CARDIOGENICO	-	1	-	1
SUB TOTAL			-	4	8	15
LAS DEMAS CAUSAS			3	0	0	3
TOTAL GENERAL			3	4	8	15

UCI-CIRUGIA

Nº	CIEX	CAUSAS	50-64 a	65 A +	TOTAL
1	C710	TUMOR MALIGNO DEL CEREBRO, EXCEPTO LOBULOS Y VENTRICULOS	-	1	1
2	I603	HEMORRAGIA SUBARACNOIDEA DE ARTERIA COMUNICANTE POSTERIOR	1	-	1
3	K421	HERNIA UMBILICAL CON GANGRENA	-	1	1
4	N498	OTROS TRASTORNOS INFLAMATORIOS DE LOS ORGANOS GENITALES MASCULINOS	1	-	1
TOTAL GENERAL			2	2	4

UCI MEDICINA

Nº	CIEX	CAUSAS	20-49 a	65 A +	TOTAL
1	J960	INSUFICIENCIA RESPIRATORIA AGUDA		1	1
2	N179	INSUFICIENCIA RENAL AGUDA, NO ESPECIFICADA	1		1
3	N185	ENFERMEDAD RENAL CRONICA, ESTADIO FASE 5		1	1
TOTAL GENERAL			1	2	3

PEDIATRIA

Nº	CIEX	CAUSAS	1-4 a	TOTAL
1	R572	SHOCK SEPTICO	1	1
TOTAL GENERAL			1	1

UCI-PEDIATRIA

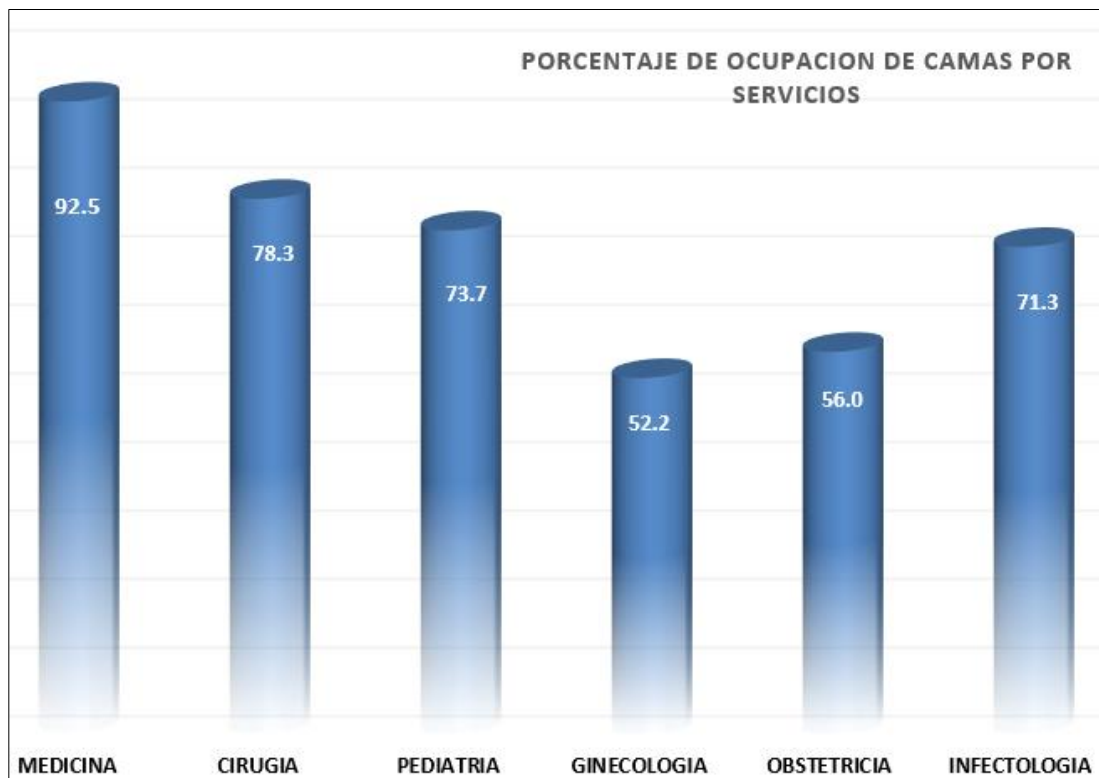
Nº	CIEX	CAUSAS	29 d-11 m	1-4 a	TOTAL
1	A090	OTRAS GASTROENTERITIS Y COLITIS DE ORIGEN INFECCIOSO Y NO ESPECIFICADO	-	1	1
2	G009	MENINGITIS BACTERIANA, NO ESPECIFICADA	1	-	1
3	J960	INSUFICIENCIA RESPIRATORIA AGUDA	-	1	1
TOTAL GENERAL			1	2	3



INDICADORES

1. INDICADORES HOSPITALARIOS SERVICIOS- HRL

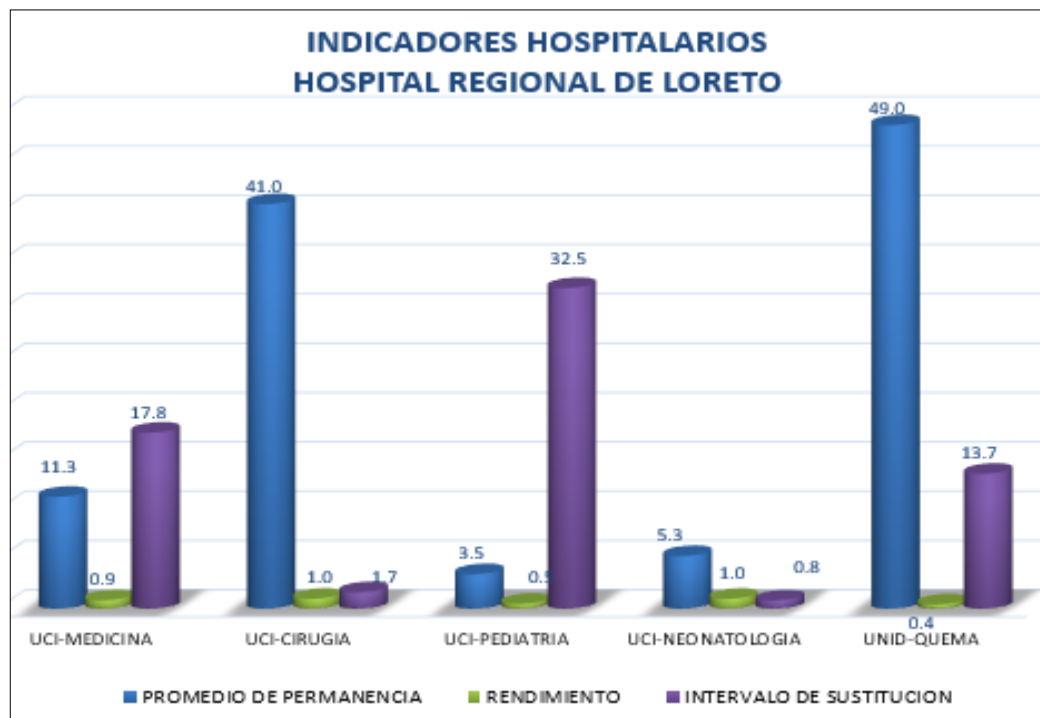
INDICADORES	TOTALES	SERVICIOS							
		MEDICINA	CIRUGIA	PEDIATRIA	GINECOLOGIA	OBSTETRICIA	INFECTOLOGIA	SALUD MENTAL	ONCOLOGIA
Nº CAMA	177	29	28	29	15	37	25	10	4
CAMAS OCUPADAS	3,775	760	675	522	297	687	512	251	71
ESTANCIAS	3,065	1.312	719	702	246	716	619	3.048	59
DIAS CAMA DISPONIBLE	4,341	899	868	899	465	1.147	775	310	124
EGRESOS	739	125	127	57	44	313	56	8	9
PROMEDIO DE PERMANENCIA	4.1	0.0	5.7	12.3	5.6	2.3	11.1	0.4	6.6
PORCENTAJE DE OCUPACION	87.0	84.5	77.8	58.1	63.9	59.9	66.1	81.0	57.3
RENDIMIENTO	4.2	4.3	4.5	2.0	2.9	8.5	2.2	0.8	2.3
INTERVALO DE SUSTITUCION	0.77	1.11	1.52	6.61	3.82	-2.19	4.70	7.38	5.89



Graf. porcentaje en ocupación de camas según servicios.

2. INDICADORES HOSPITALARIOS UCIS- HRL

INDICADORES	TOTALES	SERVICIOS CRÍTICOS				
		UCI-MEDICINA	UCI-CIRUGIA	UCI-PEDIATRIA	UCI-NEONATOLOGIA	UNID-QUEMA
Nº CAMA	30	7	6	4	6	7
CAMAS OCUPADAS	413	104	115	39	139	16
ESTANCIAS	431	29	227	6	118	51
DIAS CAMA DISPONIBLE	930	217	186	124	186	217
EGRESOS	32	3	12	3	9	5
PROMEDIO DE PERMANENCIA	13.5	9.7	18.9	2.0	13.1	10.2
PORCENTAJE DE OCUPACION	44.4	47.9	61.8	31.5	74.7	7.4
RENDIMIENTO	1.1	0.4	2.0	0.8	1.5	0.7
INTERVALO DE SUSTITUCION	16.2	37.7	5.9	28.3	5.2	40.2



3. INDICADORES HOSPITALARIOS

INDICADORES	TOTALES	SERVICIOS
		UTIN
Nº CAMA	10	10
CAMAS OCUPADAS	372	372
ESTANCIAS	458	458
DIAS CAMA DISPONIBLE	310	310
EGRESOS	33	33
PROMEDIO DE PERMANENCIA	13.88	13.88
PORCENTAJE DE OCUPACION	120.00	120.00
RENDIMIENTO	3.30	3.30
INTERVALO DE SUSTITUCION	-1.88	-1.88

4. SERVICIOS INTERMEDIOS

Establecimiento de Salud informante:

HOSPITAL REGIONAL DE LORETO

Mes: MAYO

Código Renaes:

3

Año: 2024

Laboratorio y Anatomía Patológica	TOTAL			Laboratorio y Anatomía Patológica	TOTAL		
	Hospitaliz	Emergenc	C. Externa		Hospitaliz	Emergenc	C. Externa
TOTAL DE EXAMENES LABORATORIO	10,572	16574	14307	TOTAL EXAMENES CITOLÓGICOS (PAP)	0	0	12
TOTAL EXAMENES BIOQUÍMICOS	6129	10903	9442	TOTAL EXAMENES HISTOPATOLÓGICOS (Biopsia)	4	0	78
Colesterol	100	13	386	TOTAL AUTOPSIA MÉDICO LEGAL	0	0	0
Glucosa	626	1539	19	TOTAL AUTOPSIA CLÍNICA	0	0	0
Creatinina	628	1560	884	TOTAL EXÁMEN COMPLETO DE ORINA	72	603	485
Bilirrubina	900	1084	92				
Transaminasas	0	0	0				
Fosfata Alcalina	286	315	294				
Triglicéridos	114	13	394				
Otros	3,475	6379	7373				
TOTAL EXAMENES HEMATOLÓGICOS	3,285	4746	3012				
Hemoglobina y/o Hematocrito	383	192	57				
Hemograma	1,122	2,066	1,168				
Grupo Sanguíneo	413	877	396				
Tiempo Sangría / T. Coagulación y/o Plaquetas	425	431	504				
VSG	0	0	0				
Otros	942	1180	887				
TOTAL EXAMENES BACTERIOLÓGICOS	469	47	176				
Urocultivo	78	14	111				
Otros Cultivos	32	2	25				
Zeihl Nielsen (BK)	0	0	0				
GRAM (Secrec.Vaginal y Otros)	51	1	10				
Otros	308	30	30				
TOTAL EXAMENES INMUNO SEROLÓGICOS	617	812	1399				
Aglutinaciones	1	0	3				
Serológicas	0	0	0				
Test de embarazo	0	0	0				
V D R L	0	0	0				
RPR	98	232	253				
Elisa	0	0	0				
Prueba Rápida para VIH	78	246	219				
Otros	440	334	924				
TOTAL EXAMENES PARASITOLÓGICOS	72	66	278				
Parasitológicos de Heces	46	41	230				
Gota Gruesa	0	0	0				
Otros Parasitológicos	26	25	48				

Fuente: Servicio de Laboratorio

La información fuente de este reporte corresponde a los servicios intermedios del establecimiento de Salud, NO ES HIS, no forzar el ingreso de datos en el HIS.

Laboratorio y Anatomía Patológica	TOTAL			Laboratorio y Anatomía Patológica	TOTAL		
	Hospitaliz	Emergenc	C. Externa		Hospitaliz	Emergenc	C. Externa
TOTAL EXAMENES CITOLÓGICOS (PAP)	0	0	12	TOTAL EXAMENES IMÁGENES	0	0	0
TOTAL EXAMENES HISTOPATOLÓGICOS (Biopsia)	4	0	78	Exámenes Fotoradiográficos	0	0	0
TOTAL AUTOPSIA MÉDICO LEGAL	0	0	0	Exámenes Radiográficos	0	0	0
TOTAL AUTOPSIA CLÍNICA	0	0	0	Exámenes Ecográficos	0	0	0
TOTAL EXÁMEN COMPLETO DE ORINA	72	603	485	Exámenes Tomográficos	0	0	0
				Placas Dentales	0	0	0
				Otros- Mamografías	0	0	0

Fuente: Servicio de Dx. Imágenes

Nutrición y Dietética	TOTAL		
	Hospitaliz	Emergenc	C. Externa
TOTAL DE RACIONES	39432	2714	0
Para Pacientes	12890	1014	0
Para Personal (comensales)	26542	1700	0

Fuente: Servicio de Nutrición

Lavandería	Kg.
TOTAL DE KG. ROPA LAVADA	12002.00
Hospitalización	10900.00
Emergencia	842.00
Consulta Externa	260.00

Fuente: Servicio de Lavandería

Otros Servicios	TOTAL		
	Hospitaliz	Emergenc	C. Externa
Farmacia: Total de Recetas Despachadas	8498	9044	3063
Ambulancia: Traslados Efectuados	0	0	0



Urgencias 24 Hrs

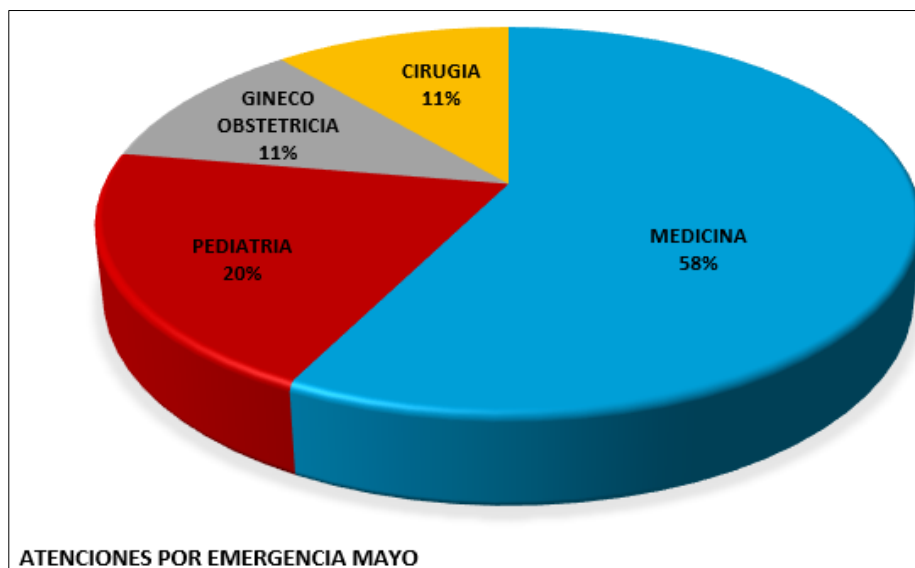
ATENCIÓN EN EMERGENCIA

1. ATENCIONES EN EMERGENCIA – MAYO 2024

MES	FRECUENCIA	PORCENTAJE
MAYO	4042	100%

2. ATENCIONES POR SERVICIO EN EMERGENCIA.

ATENCIONES POR SERVICIO						
MES	MEDICINA	PEDIATRIA	GINECO OBSTETRICIA	ODONTOLOGIA	CIRUGIA	TOTAL
FEBRERO	2322	817	452	-	451	4,042



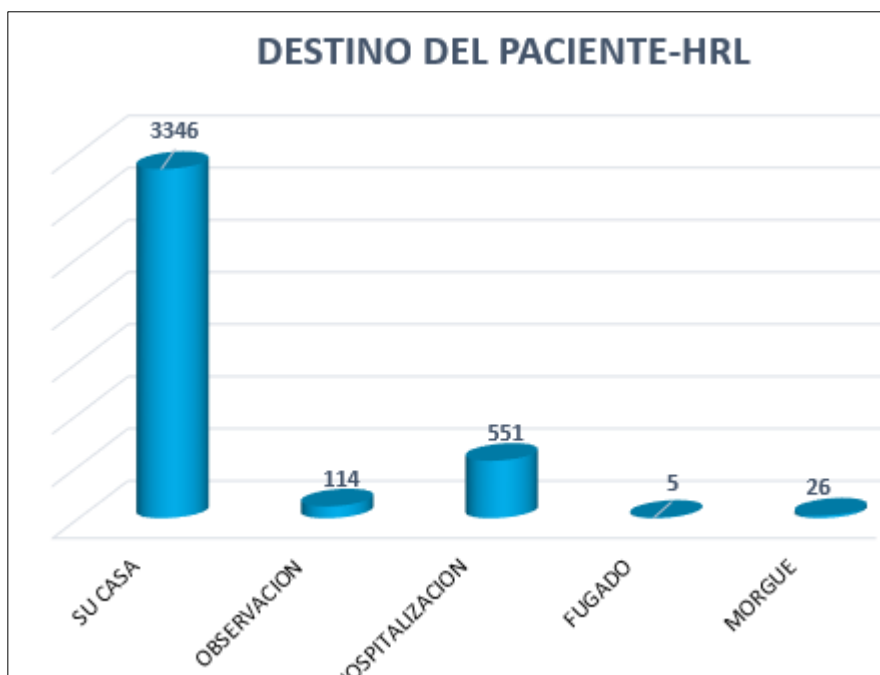
Graf. Atenciones en emergencia tiene una gran demanda en Medicina.

3. CONDICION DE INGRESOS POR SERVICIO EN EMERGENCIA

CONDICION DE INGRESO POR SERVICIO						
CONDICION DE INGRESO	MEDICINA	PEDIATRIA	GINECO OBSTETRICIA	ODONTOLOGIA	CIRUGIA	TOTAL
ESTABLES	2089	1010	304	3	295	3,701
INESTABLE	233	-193	148	-3	156	341
TOTAL	2322	817	452	0	451	4,042

4. DESTINO DE LOS PACIENTES ATENDIDOS EN EMERGENCIA

DESTINO	SERVICIO					
	MEDICINA	PEDIATRIA	GINECO OBSTETRICIA	ODONTOLOGIA	CIRUGIA	TOTAL
SU CASA	2037	747	193	-	369	3,346
OBSERVACION	75	26	2	-	11	114
HOSPITALIZACION	182	43	257	-	69	551
FUGADO	3	-	-	-	2	5
REFERENCIA	-	-	-	-	-	0
TRANSFERENCIA	-	-	-	-	-	0
MORGUE	25	1	-	-	-	26
IGNORADO	-	-	-	-	-	0
TOTAL	2322	817	452	-	451	4,042



Graf. el destino más recurrente de los pacientes fue derivado a su casa.

5. MORBILIDAD EN EMERGENCIA POR GRUPO ETARIO

Nº	CIE-X	CAUSAS	0-28 d	29 d-11m	1-4a	5-9a	10-14a	15-19a	20-49a	50-64a	65 A +	TOTAL
1	R104	OTROS DOLORES ABDOMINALES Y LOS NO ESPECIFICADOS	2	3	7	19	32	85	461	104	84	797
2	R509	FIEBRE, NO ESPECIFICADA	3	56	134	53	47	43	111	28	27	502
3	Z359	SUPERVISION DE EMBARAZO DE ALTO RIESGO, SIN OTRA ESPECIFICACION	-	-	-	-	4	67	205	-	-	276
4	R51X	CEFALEA	-	-	1	2	6	9	66	19	17	120
5	J029	FARINGITIS AGUDA, NO ESPECIFICADA	-	6	27	24	8	9	15	3	1	93
6	E119	DIABETES MELLITUS NO INSULINODEPENDIENTE, SIN MENCION DE COMPLICACION	-	-	-	-	-	-	23	36	18	77
7	R11X	NAUSEA Y VOMITO	-	9	18	11	2	4	17	5	8	74
8	A09X	DIARREA Y GASTROENTERITIS DE PRESUNTO ORIGEN INFECCIOSO	-	5	17	2	6	4	22	4	5	65
9	R529	DOLOR, NO ESPECIFICADO	-	3	2	-	3	8	26	11	5	58
10	M545	LUMBAGO NO ESPECIFICADO	-	-	-	-	-	3	28	13	10	54
SUB TOTAL			5	82	206	111	108	232	974	223	175	2116
LAS DEMAS CAUSAS			12	60	159	125	91	186	783	242	268	1926
TOTAL GENERAL			17	142	365	236	199	418	1757	465	443	4042

6. CONDICION DE EGRESO POR SEXO Y SERVICIO

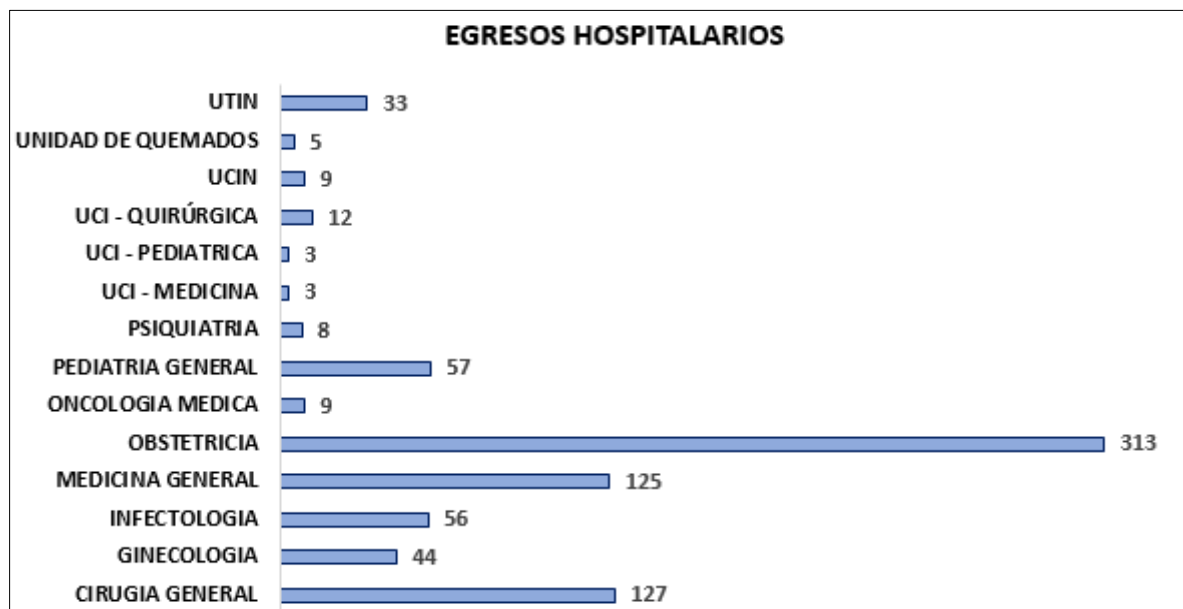
CONDICION DE EGRESO POR SEXO Y SERVICIO						
SEXO	SERVICIO					
	MEDICINA	PEDIATRIA	GINECO OBSTETRICIA	ODONTOLOGIA	CIRUGIA	TOTAL
FEMENINO	1408	378	452	0	178	2,416
MASCULINO	914	439	0	0	273	1,626
TOTAL	2322	817	452	0	451	4,042



EGRESOS HOSPITALARIOS

1. EGRESOS HOSPITALARIOS POR SERVICIOS

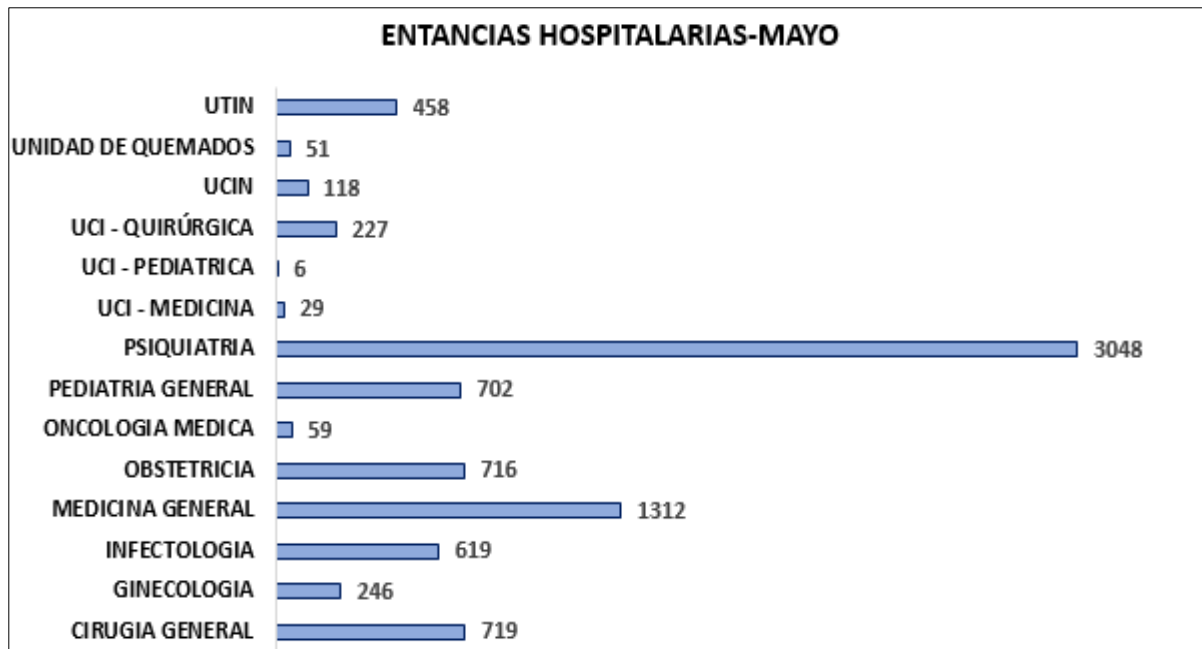
SERVICIOS	CANTIDAD
CIRUGIA GENERAL	127
GINECOLOGIA	44
INFECTOLOGIA	56
MEDICINA GENERAL	125
OBSTETRICIA	313
ONCOLOGIA MEDICA	9
PEDIATRIA GENERAL	57
PSIQUIATRIA	8
UCI - MEDICINA	3
UCI - PEDIATRICA	3
UCI - QUIRÚRGICA	12
UCIN	9
UNIDAD DE QUEMADOS	5
UTIN	33
Total general	804



Graf. Egresos Hospitalarios según los servicios brindados por el HRL.

2. ESTANCIAS HOSPITALARIAS POR DEPARTAMENTO

SERVICIOS	CANTIDAD
CIRUGIA GENERAL	719
GINECOLOGIA	246
INFECTOLOGIA	619
MEDICINA GENERAL	1312
OBSTETRICIA	716
ONCOLOGIA MEDICA	59
PEDIATRIA GENERAL	702
PSIQUIATRIA	3048
UCI - MEDICINA	29
UCI - PEDIATRICA	6
UCI - QUIRÚRGICA	227
UCIN	118
UNIDAD DE QUEMADOS	51
UTIN	458
Total general	8310



Graf. estancias Hospitalarias por servicios.

3. CONDICION DE EGRESOS HOSPITALARIOS

CONDICION DE EGRESO	TOTAL
ALTA MEDICA	763
FALLECIDO	41
TOTAL	804

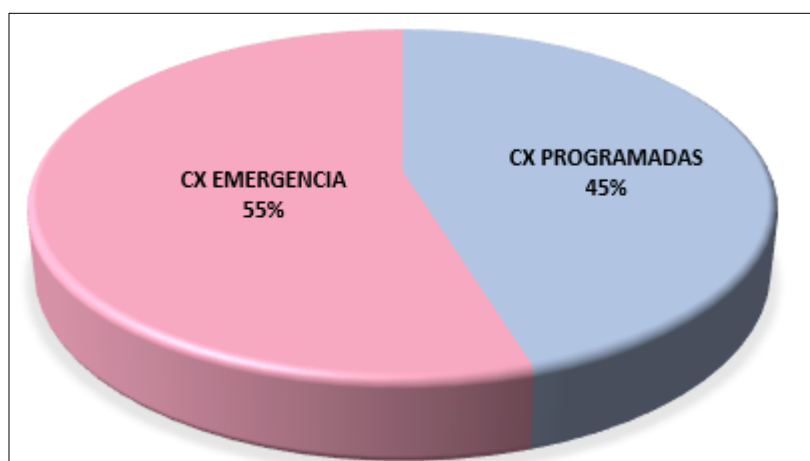


CENTRO QUIRURGICO

1. INTERVENCIONES QUIRURGICAS

INTERVENCIONES QUIRURGICAS	TOTAL
Intervenciones Qx. Programadas Ejecutadas	143
Intervenciones Qx. De Emergencia Ejecutadas	173
TOTAL, DE I.Qx.	316

2. PORCENTAJE DE INTERVENCIONES Qx. PROGRAMADA y EMERGENCIA



Graf. porcentaje según las Intervenciones en CX.

3. INTERVENCIONES QUIRÚRGICAS EJECUTADAS POR ESPECIALIDAD

	INDICADOR	MAYO		INDICADOR	MAYO
CIRUGIA MAYOR	Cirugía General	79	CIRUGIA MENOR	Cirugía General	4
	Ginecología	19		Ginecología	10
	Obstetricia	106		Obstetricia	0
	Traumatología y Ort.	20		Traumatología y Ort.	10
	Neurocirugía	9		Neurocirugía	0
	Urología	12		Urología	3
	Oftalmología	0		Oftalmología	0
	Otorrinolaringología	4		Oncología	2
	Oncología	6		Otorrinolaringología	0
	Unidad Quemados	2		Gastroenterología	0
	Cirugía Plástica	3		Cirugía Plástica	4
	Cirugía Tórax	4		Cirugía Pediátrica	3
	Cirugía Pediátrica	11		Nefrología	4
	Otras	0		Otras	0
	Dos especialidades	0		Sub Total	41
Sub Total	275	TOTAL	316		

4. PRODUCCION ASISTENCIAL DE INTERVENCIONES QUIRURGICAS

I Qx.	MAYO	
	CIRUGIA PROGRAMADAS	CIRUGIA EMERGENCIA
CIRUGIAS MAYORES	103	172
CIRUGIAS MENORES	40	1
HORAS PROGRAMADAS	264	744
HORAS EFECTIVAS	401:18	520:53
HORAS ACTO QUIRURGICO	152:31	150:19
CIRUGIAS SUSPENDIDAS	3	0

5. REPORTE DE INDICADORES DE CENTRO QUIRURGICO

INDICADOR	MAYO
No. Salas operaciones utilizadas	4
No. Salas operaciones emergencia	1
No. Salas operaciones programadas	3
Intervenciones de emergencia	173
No. Intervenciones quirúrgicas programadas	143
No. Intervenciones quirúrgicas suspendidas	3
No. Intervenciones quirúrgicas realizadas	313
No. Horas quirúrgicas efectivas	922:11
No. Horas quirúrgicas programados	302:50
No. Pacientes reintervenidos	8
No. Defunciones en centro quirúrgico	1
No. Pacientes con encefalopatía hipóxica post Quirúrgico	0

6. INDICADORES ESTADISTICOS DE CENTRO QUIRURGICO

INDICADOR	UNIDAD DE MEDIDA	MAYO
Rendimiento sop	Cx. Ejecutadas / # sala operaciones	2.00
Rendimiento sop (cx emergencia)	# cx. Emergencia / # sala operaciones Emergencia	5.00
Rendimiento sop (cx electivas)	# cx. Programadas / # sala operaciones Programadas	1.00
% Operaciones suspendidas	# cx. Susp * 100 / total cx. Program.	2.10
% Interv quirúrgicas emergencia	# cx. Emerg. * 100 / total cx. Ejecutadas	55.27
% Horas quirúrgicas efectivas	# horas qx efectivas * 100 / # horas qx Programados	304.52
Tasa mortalidad centro qx	# muertes en centro qx * 5000 / # pctes. Intervenidos	15.97
Tasa pacientes reintervenidos	# pctes reintervenidos * 100 / # pctes Intervenidos	2.56
Tasa de pacientes con Encefalopatía post hipóxica	# pctes con encefalopatía post Hipóxica * 10000 / # pctes intervenidos	0.00
% Sustitución de camas	# horas salas disponibles - # horas Salas utilizadas / # pctes. Intervenidos	NO APLICA

7. INTERVENCIONES QUIRÚRGICAS MAS FRECUENTES EJECUTADAS

	INDICADOR	MAY		INDICADOR	MAY
CIRUGIA MAYOR	Cesárea	101	CIRUGIA MENOR	Legrado Uterino	0
	Apendicectomía	37		Extracción Cuerpo Extraño Esófago	0
	Colecistectomía	28		Exceresis	4
	Limpieza Quirúrgica Quemados	2		Talla Vesical	0
	Laparotomía Exploratoria Cirugía	7		Desbridamiento Absceso	0
	Reducción Cruenta	0		LBT sola	8
	Hernioplastia	7		Postectomía	2
	Amputación	1		Chalazión	0
	Lap. Exploratoria Ginecológicas	8		Drenaje Hematoma	0
	Histerectomía	12		Limpieza Quirúrgica Traumatología	10
	Otras	72		Otras	17
	Sub Total	275		Sub Total	41

GLOSARIO DE TÉRMINOS

Atendidos: Pacientes que acuden por primera vez al establecimiento de salud, o que habiendo realizado tras consultas anteriormente, acude por primera vez en el año.

Atenciones: Sumatoria de pacientes que acuden por reiteradas veces al mismo servicio de salud.

Codificación: Es signar números o claves a la información para facilitar el procesamiento. Generalmente se realiza sobre las respuestas de un cuestionario, para poder identificarlas con mayor eficacia al momento del procesamiento de datos.

Consulta Externa: *Acto médico en los servicios de consulta externa.*

Dato: Conocido también como información, es el valor de la variable asociada a un elemento de una población o una muestra.

Dato Cualitativo: Es aquel que representa alguna característica de los elementos de una muestra o una población que presentan atributos, actitudes o son opiniones. Son datos NO NUMÉRICOS

Dato Cuantitativo: Es aquel dato numérico que representa aspectos de una muestra o una población que es medible o que se puede contar.

Demanda de Salud: *Población que acude a los servicios de salud de un establecimiento.*

Egreso Hospitalario: Es la salida de un paciente a través del alta médica según su condición, que estuvo hospitalizado en un hospital para una intervención, investigación o tratamiento de una determinada enfermedad, para ello se considera como mínimo 24 horas (un día de estancia).

Estadística: Es la ciencia que comprende una serie de métodos y procedimientos destinados a la recopilación, tabulación, procesamientos, análisis e interpretación de datos cuantitativos y cualitativos. Un objetivo de la estadística es describir “la población del estudio” en base a información obtenida de elementos individuales. Se divide en dos ramas: Estadística descriptiva y Estadística inferencial.

Estancia Hospitalaria: *Período de permanencia del paciente en hospitalización.*

Etapa de Vida: Agrupación de pacientes por grupo de edad, que en este caso son 5, determinados por el MINSA: Niño (0 a 11 años), Adolescente (12 a 17 años), Joven (18 a 29 años). Adulto (30 a 50 años) y Adulto Mayor (60 años a más).

Estrategia Sanitaria: Son acciones nacionales preventivas y de control de ciertas enfermedades a favor de la salud.

Fuente de Datos: Medios de donde procede la información. Los datos pueden reunirse de diferentes fuentes de información ya existentes o pueden obtenerse mediante censos, encuestas y estudios experimentales para conseguir nuevos datos.

Hecho Vital: Todo hecho relacionado con el comienzo y fin de la vida del individuo, así también incluye los cambios de estado civil en toda su vida.

HIS: Sistema de registro diario de Actividades de Salud en Consulta Externa en los establecimientos de salud del MINSA

Hospitalización: Ingreso de una persona enferma o herida en un hospital para su examen, diagnóstico, tratamiento y curación por parte del personal de salud.

Indicador: Es una medida que se usa para ayudar a describir una situación existente, o para medir cambios o tendencias de una situación determinada, en un período de tiempo.

Morbilidad: Proporción de personas que enferman en un lugar durante un período de tiempo determinado en relación con la población del lugar.

Mortalidad: Abarca las defunciones ocurridas en el establecimiento de salud, obteniéndose la mortalidad hospitalaria y de emergencia.

Pirámide de Población: Consiste en una clase especial de gráfico de barras que representa la distribución de una población por grupos de edades y por sexo, en un período de tiempo determinado.

Población o Universo: Es cualquier conjunto de unidades o elementos claramente definidos, en el espacio y el tiempo, donde los elementos pueden ser personas, hogares, escuelas, hospitales, empresas, y cualquier otro. Las poblaciones pueden ser finitas e infinitas.

Promedio: es cualquier medida de posición de tendencia central. Cuando se obtiene sumando los datos y dividiendo entre el número de ellos, se obtiene como promedio simple.

Rango: Se le conoce también como recorrido, es un número que mide la amplitud de los valores de un conjunto de datos y se calcula por diferencia entre el valor mayor y el valor menor.

Tasa: Es la relación del número de casos, frecuencias o eventos de una categoría entre el número total de observaciones, multiplicada por un múltiplo de 10, generalmente 100 o 1000.

Tasa Bruta de Mortalidad: Es un número que expresa la frecuencia de muertes en una población en un período de tiempo, por lo general un año calendario. Se calcula dividiendo el número de defunciones ocurridas en un período de tiempo determinado entre la población donde ocurren estas defunciones.

Tendencia: Refleja el comportamiento de una serie en un período de tiempo (crecimiento, decrecimiento o estancamiento). Es necesario un número suficientemente grande de observaciones para determinar una tendencia.

Teléf.: (065) 252737

Oficina de Estadística: Av. 28 de Julio S/Punchana - Iquitos, Perú.



Felipe Arriola Iglesias