



HOSPITAL REGIONAL DE LORETO

Boletín Informativo

Boletín Nº 10- Octubre



OFICINA DE ESTADISTICA E INFORMATICA

OCTUBRE

2023



PERU

Ministerio
de Salud

HOSPITAL REGIONAL
DE LORETO

OFICINA DE ESTADISTICA
E INFORMATICA

HOSPITAL REGIONAL DE LORETO "FELIPE ARRIOLA IGLESIAS "

DIRECTOR GENERAL

M.C. Carlos Alberto Tello Ramírez.

SUB DIRECTOR GENERAL

M.C. Oswaldo Videira Paredes.

DIRECTOR ADMINISTRATIVO

C.P.C. Pablo Herardo Sánchez Vílchez.

JEFE DE ESTADISTICA E INFORMATICA

ING. Miguel Vargas Sandi.

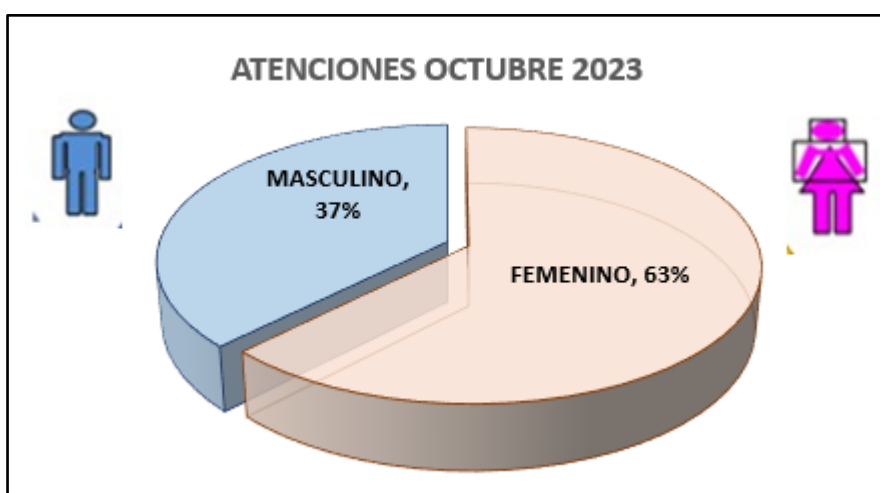
CONSULTA EXTERNA



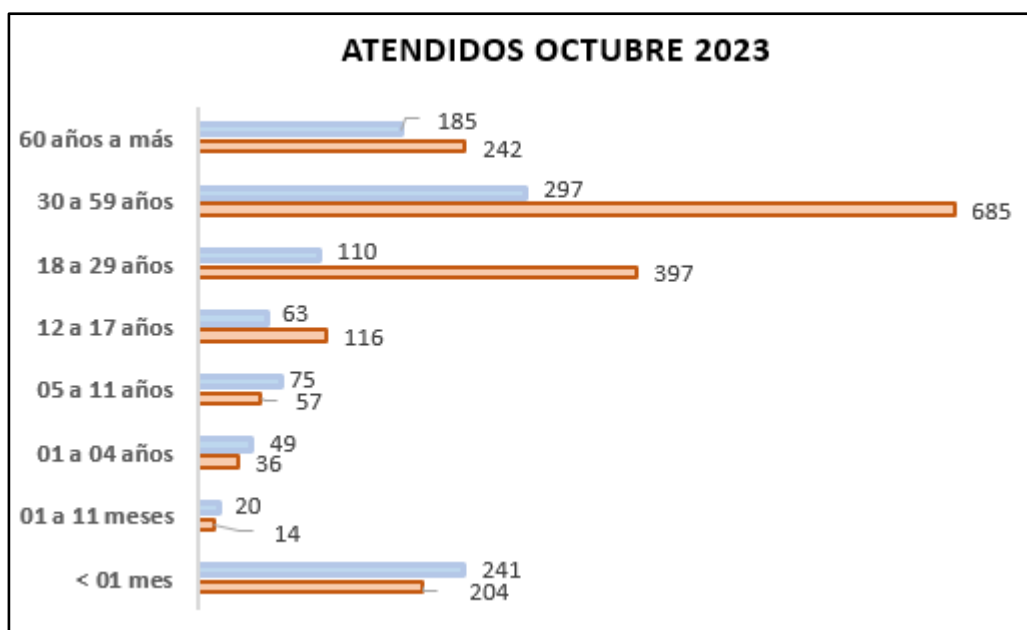
1. ATENDIDOS Y ATENCIONES EN CONSULTA EXTERNA POR SEXO

Según Grupo Etario: Periodo: Octubre-2023

GRUPO ETAREO	ATENDIDOS			ATENCIONES		
	TOTAL	F	M	TOTAL	F	M
TOTAL GENERAL	2791	1751	1040	11513	7203	4310
< 01 mes	445	204	241	970	432	538
01 a 11 meses	34	14	20	308	156	152
01 a 04 años	85	36	49	442	195	247
05 a 11 años	132	57	75	510	217	293
12 a 17 años	179	116	63	714	511	203
18 a 29 años	507	397	110	1823	1393	430
30 a 59 años	982	685	297	4250	2817	1433
60 años a más	427	242	185	2496	1482	1014



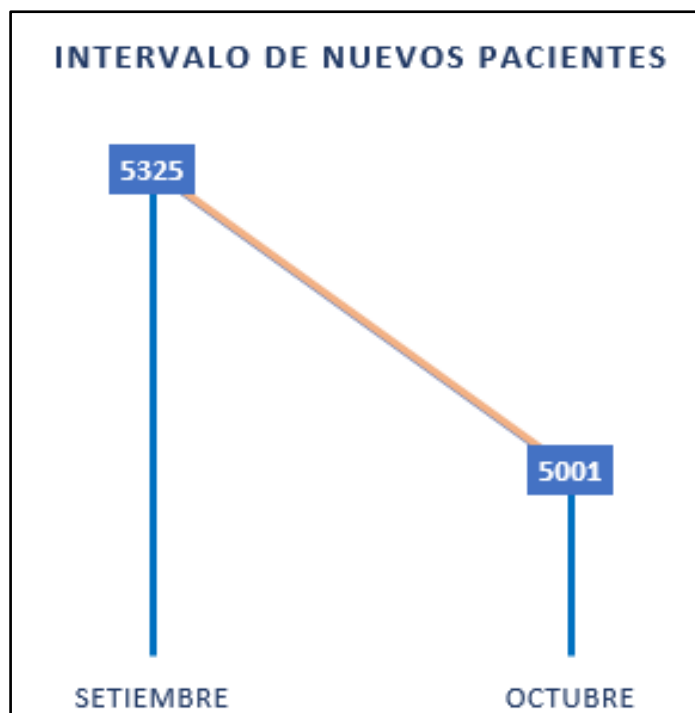
En el Mes de octubre los Pacientes más recurrentes al 63% han sido de sexo Femenino.




En el Mes de octubre los Pacientes entre 30 a 59 años fueron los más atendidos.

2. Atendidos en Consulta Externa por Servicio:


UNIDADES PRESTADORAS DE SALUD	NUEVOS	CONTINUADOR	REINGRESANTE	ATENDIDOS	ATENCIONES
ATENCION BASICA PARA ENFERMEDADES NO TRANSMISIBLES	95	118	32	127	245
ATENCION GESTANTES Y PUERPERAS	104	120	10	114	234
CARDIOLOGIA	274	158	33	307	465
CIRUGIA	86	97	6	92	189
CIRUGIA EN CONSULTORIO EXTERNO / TOPICO	73	23	2	75	98
CIRUGÍA PEDIÁTRICA	17	4	1	18	22
CIRUGIA RECONSTRUCTIVA	18	4	0	18	22
CONSULTORIO CONTROL TUBERCULOSIS	83	66	6	89	155
CRECIMIENTO Y DESARROLLO	23	76	0	23	99
DERMATOLOGÍA	114	67	4	118	185
ECOCARDIOGRAFÍA	73	16	9	82	98
ECOGRAFIA GINECO-OBSTETRICA	116	36	3	119	155
ENDOCRINOLOGÍA	95	147	30	125	272
ENDOSCOPIA DIGESTIVA	20	1	0	20	21
ENFERMEDADES INFECCIOSAS / INFECTOLOGÍA	75	115	51	126	241
ENFERMEDADES METAXENICAS Y OTRAS POR VECTORES	16	52	4	20	72
ENFERMERIA	101	676	24	125	801
GASTROENTEROLOGÍA	167	170	29	196	366
GASTROENTEROLOGIA PEDIATRICA	24	0	0	24	24
GERIATRÍA	73	61	9	82	143
GINECOLOGIA	90	91	19	109	200
GINECOLOGIA ONCOLOGICA	168	346	15	183	529
GINECOLOGÍA Y OBSTETRICIA	54	35	7	61	96
GINECOLOGIA Y OBSTETRICIA DE LA NIÑA Y LA ADOLESCENTE	30	87	1	31	118
HEMATOLOGÍA	14	40	0	14	54
INFECTOLOGIA PEDIATRICA	8	0	0	8	8
INMUNIZACIONES	439	137	32	471	608
MEDICINA GENERAL	114	50	8	122	172
MEDICINA INTERNA	21	2	0	21	23
MEDICINA REHABILITACION	65	49	6	71	120
MONITOREO FETAL	109	74	5	114	188
NEFROLOGÍA	20	58	3	23	81
NEONATOLOGÍA	373	197	0	373	570
NEUROCIRUGIA	57	72	6	63	135
NEUROLOGIA	106	102	14	120	222
OBSTETRICIA	31	13	0	31	44
ODONTOLOGIA GENERAL	68	153	8	76	229
ODONTOLOGIA PEDIATRICA	30	9	0	30	39
OFTALMOLOGIA	94	190	12	106	296
OTORRINOLARINGOLOGIA	96	105	8	104	209
PEDIATRIA	116	91	10	126	217
PLANIFICACION FAMILIAR	273	179	72	345	524
PSICOLOGIA	209	126	10	219	345
PSICOPROFILAXIS	27	38	1	28	66
PSIQUIATRIA	166	33	3	169	202
REHABILITACION DE LA UNIDAD MOTORA Y DOLOR	108	1,349	9	117	1,466
REUMATOLOGIA	59	56	21	80	136
SALUD ESCOLAR	5	0	0	5	5
TRAUMATOLOGIA	115	107	5	120	227
UROLOGIA	108	102	2	110	212
VALORACION RIESGO CARDIOVASCULAR	181	73	11	192	265
TOTAL GENERAL	5,001	5,971	541	5,542	11,513



Entre los meses de Setiembre y octubre, hubo una disminución del 20% de nuevos pacientes para su atención.



En el Mes de Octubre
2023 Ingresaron para
Atenciones 5,001
Personas Nuevas.
Pero hubo un descenso
del 20%



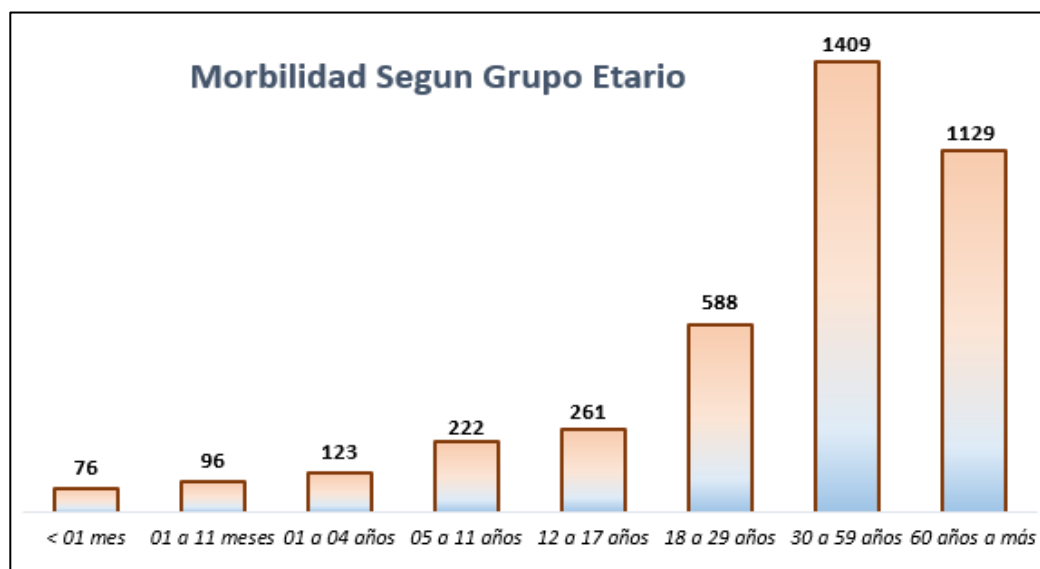
3. Atenciones por Profesional de la Salud:

ESPECIALIDAD	NOMBRES Y APELLIDOS	Nuevos	Continuador	Reingresante	Total Atendidos	Total Atenciones
MEDICO INFECTOLOGO	ACHONG SANCHEZ JAVIER ENRIQUE	3	0	0	3	6
MEDICO PEDIATRA	ADRIANZEN RODRIGUEZ MARCO A.	7	4	1	8	15
MEDICO PSIQUIATRA	AGUILAR AREVALO NESTOR OCTAVIO	166	33	3	169	335
MEDICO ONCOLOGO	ALEGRIA CHAPIAMA PHILL GERRY	1	48	1	2	3
MEDICO HEMATOLOGO	ARTEAGA MENDOZA LUIS ERNESTO	14	40	0	14	28
MEDICO CARDIOLOGO	AYQUIPA ANTEZANA ANDRES F.	106	39	9	115	221
MEDICO TRAUMATOLOGO	BERNAOLA ZEVALLOS JUAN RAMON	23	22	0	23	46
MEDICO GINECOLOGO	CABRERA OLORTEGUI FREDY JESUS	12	0	1	13	25
MEDICO GINECOLOGO	CAMACHO FLORES BEDER	124	40	4	128	252
MEDICO GENERAL	CANAYO LOPEZ JOHNNY LESTER	1	0	0	1	2
MEDICO TRAUMATOLOGO	CAPCHA VEGA LUIS ENRIQUE	35	19	2	37	72
MEDICO CIRUJANO ESTETICO	CASADO DEL CASTILLO JHON A.	39	4	0	39	78
MEDICO CIRUJANO	CASTRO LATORRE ALAN	17	38	1	18	35
MEDICO INFECTOLOGO	CELIS SALINAS JUAN CARLOS	51	87	37	88	139
MEDICO GERIATRA	DE LA PUENTE OLORTEGUI CARLOS E.	30	20	6	36	66
MEDICO GENERAL	DEL AGUILA DEL AGUILA SANDY R.	51	38	2	53	104
MEDICO ONCOLOGO	DELGADO CORDOVA FRANCO	6	52	0	6	12
MEDICO ONCOLOGO	DIAZ CORDOVA LUIS ANTONIO	25	41	2	27	52
MEDICO NEUROLOGO	DONAYRE VASQUEZ GUILLERMO M.	61	48	7	68	129
MEDICO GASTROENTEROLOGO	ESTRELLA VALDIVIA MARTHA S.	54	55	4	58	112
MEDICO TRAUMATOLOGO	FLORES PEZO EDDYN	9	37	0	9	18
MEDICO PEDIATRA	FLORES TUESTA JORGE	33	25	1	34	67
MEDICO PEDIATRA	FLORES VALERA DAMISELA	6	0	0	6	12
MEDICO GASTROENTEROLOGO	GARCIA PAREDES EDVIN	65	61	14	79	144
MEDICO NEUROCIRUJANO	GOMEZ RODRIGUEZ RONY	19	21	2	21	40
MEDICO GENERAL	GONZALES HIDALGO RAUL	8	0	0	8	16
MEDICO NEFROLOGO	HUAMAN PEÑA JUAN CARLOS	1	29	1	2	3
MEDICO UROLOGO	INGA DIEGO ANGEL WILSON	40	51	0	40	80
MEDICO OFTALMOLOGO	LIMACHI YUPANQUI MARUJA ROSARIO	37	101	5	42	79
MEDICO ONCOLOGO	LOJA VEGA ELMER	34	27	7	41	75
MEDICO REUMATOLOGO	LOPEZ LASTRES RUCELA DE LOS A.	59	56	21	80	139
MEDICO PEDIATRA	MAGALLANES CASTILLA JESUS JACINTO	55	40	6	61	116
MEDICO INFECTOLOGO	MARIN LIZARRAGA JOHAN	31	28	14	45	76
MEDICO CIRUJANO	MEDINA GARCIA CESAR ENRIQUE	20	28	3	23	43
MEDICO PEDIATRA	MELLENDEZ TAM VICTOR RAFAEL	22	26	3	25	47
MEDICO GASTROENTEROLOGO	MENDOZA MENDOZA EDWIN	1	13	0	1	2
MEDICO FISIATRA	MERA ARO ROSA ENCARNACION	37	33	5	42	79
MEDICO ONCOLOGO	OLIVOS GONZALES JUAN FRANCISCO	8	2	0	8	16
MEDICO ENDOCRINOLOGO	ORBEGOSO FARFAN LUIS ANGEL	66	77	18	84	150
MEDICO CIRUJANO	PADILLA LEON MARCO ANTONIO	30	31	2	32	62
MEDICO FAMILIAR	PADILLA VARGAS HERNANDO	8	0	0	8	16
MEDICO ENDOCRINOLOGO	PARIMANGO ALVAREZ MARCOS HUGO	29	70	12	41	70
MEDICO CARDIOLOGO	PASACHE PINEDO JUAN DANIEL	77	62	7	84	161
MEDICO TRAUMATOLOGO	PINCHI TORRES JHARLEY DI STILGER	29	29	3	32	61
MEDICO ONCOLOGO	QUIROZ MOREY NORMA MILAGROS	9	58	1	10	19
MEDICO UROLOGO	QUISPE SALCEDO ELVIS	68	51	2	70	138
MEDICO OTORRINO	RAMOS SANTILLAN HORACIO	77	25	3	80	157
MEDICO GENERAL	RENGIFO FERNANDINI JOSE CARLOS	5	0	0	5	10
MEDICO GENERAL	RIVERA DOMINGUEZ GIUSEPPE	86	30	8	94	180
MEDICO REUMATOLOGO	ROJAS SANCHEZ JHENY BETZABE	43	41	3	46	89
MEDICO GASTROENTEROLOGO	SALINAS MORALES JOSE ANTONIO	36	39	10	46	82
MEDICO OTORRINO	SANCHEZ PAUCAR JERSON LYNN	38	80	5	43	81
MEDICO NEUROLOGO	SOSA VERANO FREDY WILDER	45	54	7	52	97
MEDICO FISIATRA	TREVEJO KANAFFO AZALEA SILVERIA P.	28	16	1	29	57
MEDICO GASTROENTEROLOGO	TRIGOSO BABILONIA SANDER	56	16	1	57	113
MEDICO CARDIOLOGO	URIBE CHAVEZ JULIO AMERICO	98	28	13	111	209

MEDICO GINECOLOGO	VASQUEZ VASQUEZ JAVIER	135	147	25	160	295
MEDICO NEUROCIRUJANO	VELAZCO CURAY GUILLERMO EDUARDO	38	51	4	42	80
MEDICO DERMATOLOGO	ZAMORA PEREA HUGO PERCY	114	67	4	118	232
MEDICO CARDIOLOGO	ZUMAETA CORDOVA CHANER	66	45	13	79	145
TECNOLOGO MEDICO	ZUMAETA SAENZ MIDORY ORIANA	5	139	1	6	11
PSICOLOGO(A)	AREVALO JIBAJA JULISSA	2	1	0	2	4
PSICOLOGO(A)	CABELLO COTRINA FLOR DE MARIA IRIS	2	94	0	2	4
PSICOLOGO(A)	RENGIFO COLLANTES NIDIA	1	4	0	1	2
PSICOLOGO(A)	RUIZ RUIZ LESSLIE ESTELA	56	25	4	60	116
PSICOLOGO(A)	TELLO COLLANTES HELEN GABI	35	52	2	37	72
ODONTOLOGO	BARDALES RIOS JORGE FRANCISCO	15	17	2	17	32
ODONTOLOGO	CABELLOS LUYO JAMES ALBERTO	9	18	0	9	18
ODONTOLOGO	EHEVARRIA CHONG MAURO MILKO	23	54	3	26	49
ODONTOLOGO	RUIZ DEL CASTILLO LUIS CARLOS	5	44	1	6	11
ODONTOLOGO	VALDERRAMA PANDURO ERWIN	46	29	2	48	94
ENFERMERA(O)	ALVAN MORI GLADYS CONSUELO	0	16	0	0	0
ENFERMERA(O)	ARISTA ALVES ERICKA VANESSA	359	56	14	373	732
ENFERMERA(O)	AYALA MORI MIRTIA DASHENKA	0	1	0	0	0
ENFERMERA(O)	CANCINO SALAZAR DORA ELENA	151	58	12	163	314
ENFERMERA(O)	CRUZ DIAZ ROSA VICTORIA	95	118	32	127	222
ENFERMERA(O)	DEL AGUILA PEZO CAROLINA	0	4	0	0	0
ENFERMERA(O)	FUENTES CHURA VERONICA	24	40	0	24	48
ENFERMERA(O)	GONGORA VASQUEZ CHRIS MATILDE	18	36	0	18	36
ENFERMERA(O)	GONZALEZ DE RAMOS MARIA TERESA	80	81	18	98	178
ENFERMERA(O)	GUZMAN RIOS RAQUEL	24	33	0	24	48
ENFERMERA(O)	LOZANO PIÑA JHOMIRA DEL PILAR	1	17	0	1	2
ENFERMERA(O)	RAMIREZ DE GARCIA BRUDIHT	47	21	1	48	95
ENFERMERA(O)	REATEGUI DEL CASTILLO ELVA LORENA	23	76	0	23	46
ENFERMERA(O)	REYES PEREZ KATHERINE ENITH	25	29	0	25	50
ENFERMERA(O)	RUCOBA LINARES ANA LUZ	57	89	7	64	121
ENFERMERA(O)	RUIZ MUÑOZ LUZ MERY	136	10	0	136	272
ENFERMERA(O)	RUIZ PIPA JUANA DEL CARMEN	0	3	0	0	0
ENFERMERA(O)	RUIZ REVOREDO LIZBETH	17	494	12	29	46
ENFERMERA(O)	SOTO FREYRE ROSA CRISTINA	18	41	0	18	36
ENFERMERA(O)	SUNCION LINARES MARLENI	136	8	0	136	272
ENFERMERA(O)	TORRES RODRIGUEZ ROSA ANTONIA	76	86	10	86	162
ENFERMERA(O)	TRIGOZO PARRA MICHEL GABRIEL	1	8	1	2	3
ENFERMERA(O)	VASQUEZ CHOTA DANDI	73	23	2	75	148
OBSTETRA	AREVALO CORAL DORIS ADELINA	109	74	5	114	223
OBSTETRA	DEL AGUILA OCAMPO CLAUDIA C.	27	38	1	28	55
OBSTETRA	GARCIA LUDEÑA ELIZABETH ROSARIO	131	128	10	141	272
OBSTETRA	RIOS RIOS EVELYN CINTHIA	76	53	3	79	155
OBSTETRA	RUIZ VASQUEZ ZONITA	7	16	0	7	14
OBSTETRA	SHUPINGAHUA RENGIFO VICTORIA I.	34	83	1	35	69
OBSTETRA	VILLANUEVA PEÑA ALICIA VANESSA	256	159	71	327	583
TECNOLOGO MEDICO	CUBILLOS RUIZ LIZCIEN	14	239	1	15	29
TECNOLOGO MEDICO	FALCON JABA HORTENCIA	11	160	1	12	23
TECNOLOGO MEDICO	FARROÑAN CORDOVA BRUNO JOSE	1	39	0	1	2
TECNOLOGO MEDICO	NAVARRO CHAPA LUZ ANGELICA	27	208	2	29	56
TECNOLOGO MEDICO	OBLITAS VASQUEZ NATHALIE MAYTE	29	234	0	29	58
TECNOLOGO MEDICO	PALOMINO MENDOZA JOHANA GISELLA	5	139	3	8	13
TECNOLOGO MEDICO	VERGARA VERGARA JESUS	5	79	1	6	11
PSICOLOGO(A)	GASTULO BARTRA REYNA VIOLETA	115	44	4	119	234
TECNOLOGO MEDICO	SERVAN VELA KELLY	3	112	0	3	6
TECNICA ENFERMERIA	SOTO GUERRA NORMITH MARGUITH	83	66	6	89	172
TOTAL		5,001	5,971	541	5,542	10,543

4. Morbilidad en Consulta Externa por sexo según Etapas de Vida

MORBILIDAD	SEXO	TOTAL	GRUPO DE EDAD							
			< 01 mes	01 a 11 meses	01 a 04 años	05 a 11 años	12 a 17 años	18 a 29 años	30 a 59 años	60 años a más
O342 - Atención Materna por Cicatriz Uterina debida a Cirugía Previa	T	108	0	0	0	0	1	63	44	0
	F	108	0	0	0	0	1	63	44	0
K30X - Dispepsia	T	94	0	0	1	0	3	19	35	36
	F	69	0	0	0	0	2	12	27	28
	M	25	0	0	1	0	1	7	8	8
K293 - Gastritis Crónica Superficial	T	63	0	0	0	1	0	8	39	15
	F	47	0	0	0	1	0	6	27	13
	M	16	0	0	0	0	0	2	12	2
K021 - Caries de la dentina	T	61	0	0	7	4	7	19	18	6
	F	39	0	0	2	3	6	11	12	5
	M	22	0	0	5	1	1	8	6	1
K050 - Gingivitis Aguda	T	61	0	0	0	0	7	28	19	7
	F	40	0	0	0	0	5	20	12	3
	M	21	0	0	0	0	2	8	7	4
E6690 - Sobrepeso	T	54	0	0	0	0	0	0	43	11
	F	44	0	0	0	0	0	0	34	10
	M	10	0	0	0	0	0	0	9	1
D509 - Anemia por deficiencia de Hierro sin Especificación	T	53	1	12	6	5	6	1	11	11
	F	22	0	4	1	2	4	1	4	6
	M	31	1	8	5	3	2	0	7	5
K020 - Caries Limitada al Esmalte	T	51	0	0	3	1	9	21	13	4
	F	31	0	0	1	1	6	13	9	1
	M	20	0	0	2	0	3	8	4	3
I10X - Hipertensión Esencial (Primaria)	T	48	0	0	0	0	0	2	20	26
	F	21	0	0	0	0	0	2	9	10
	M	27	0	0	0	0	0	0	11	16
K040 - Pulpitis	T	47	0	0	2	10	12	12	8	3
	F	34	0	0	1	5	8	10	8	2
	M	13	0	0	1	5	4	2	0	1
SUB TOTAL		640	1	12	19	21	45	173	250	119
LAS DEMAS CAUSAS		3264	75	84	104	201	216	415	1159	1010
TOTAL GENERAL		3904	76	96	123	222	261	588	1409	1129



En el Mes de octubre los Pacientes entre 30 a 59 años fueron los más atendidos.

5. Reporte de actividades octubre 2023.

a. Mujeres tamizadas en cáncer de cuello uterino:

ACTIVIDAD	RESULTADO	TOTAL TAMIZAJES	TOTAL DE PERSONAS TAMIZADAS	25a-39a		40a-49a		50a-64a	
				Casos	Personas	Casos	Personas	Casos	Personas
Toma de muestra de Citología	7	7	2	2	3	3	2	2
Resultados de Citología	Negativo	5	5	2	2	1	1	2	2
	Lesión Intraepitelial cervical bajo grado NICI	-	-	-	-	-	-	-	-
	Cáncer invasor del cuello uterino	-	-	-	-	-	-	-	-

b. Mujeres tamizadas en cáncer de mama.

ACTIVIDAD	RESULTADO	TOTAL DE TAMIZAJES	TOTAL DE PERSONAS TAMIZADAS	40a-49a		50a-59a		60a-69a	
				Casos	Personas	Casos	Personas	Casos	Personas
Examen clínico de mama.	Negativo	38	38	20	20	15	15	3	3
	Positivo	-	-	-	-	-	-	-	-
Mujer tamizada con mamografía bilateral de tamizaje.	Indicación de mamografía para tamizaje	79	74	32	31	38	34	9	9
	Evaluación adicional (BI RADS 0)	7	7	3	3	2	2	2	2
	Negativa (BI RADS 1)	31	31	12	12	15	15	4	4
	Benigna (BI RADS 2)	2	2	1	1	1	1	-	-
	Probablemente benigna (BI RADS 3)	7	7	3	3	4	4	-	-

c. Procedimientos para el diagnóstico de cáncer.

ACTIVIDAD	GRUPO RIESGO	TOTAL DIAGNOSTICOS	TOTAL DE PERSONAS DIAGNOSTICADAS	30a-39a		40a-49a		65a+	
				Casos	Personas	Casos	Personas	Casos	Personas
Atendidos con procedimiento de biopsia de Cuello Uterino	Indicación	3	3	2	2	1	1	-	-
	Negativo	-	-	-	-	-	-	-	-
	NIC I	-	-	-	-	-	-	-	-
	NIC III/Carsinoma insitu	-	-	-	-	-	-	-	-
	Positivo	1	1	-	-	1	1	-	-
Atendidos con procedimiento de biopsia mamaria	Indicación	-	-	-	-	-	-	-	-
	Negativo	-	-	-	-	-	-	-	-
	Positivo	-	-	-	-	-	-	1	1
Atendidos con procedimiento de biopsia de piel.	Indicación	1	1	-	-	-	-	-	-
	Negativo	-	-	-	-	-	-	-	-
	Positivo	-	-	-	-	-	-	-	-

d. Persona atendida con lesiones pre malignas de cancer de cuello uterino

ACTIVIDAD	GRUPO RIESGO	TOTAL DE DIAGNOSTICOS	TOTAL DE PERSONAS DIAGNOSTICADAS	30a-39a		40a-49a	
				Casos	Personas	Casos	Personas
Mujer examinada con colposcopia	Colposcopia Sin ICA	-	-	-	-	-	-
	Toma de Biopsia Endocervical	-	-	-	-	-	-
	Toma de Biopsia Exocervical	3	3	2	2	1	1

e. Tratamiento de cáncer.

DIAGNOSTICO	TRATAMIENTO	TOTAL DE TRATAMIENTOS	TOTAL DE PERSONAS CON TRATAMIENTO
Persona con tratamiento de Cáncer de mama.	Supervisión de Quimioterapia	8	6
	Pacientes que Inician Quimioterapia	3	2
	Sesiones de Quimioterapias por Patología	7	6
	Sesiones de Tratamiento con Radioterapia y Braquiterapia	-	-
Persona con tratamiento de Cáncer de estómago.	Supervisión de Quimioterapia	1	1
	Pacientes que Inician Quimioterapia	1	1
	Sesiones de Quimioterapias por Patología	2	2
Persona con tratamiento de Cáncer de colon y recto.	Supervisión de Quimioterapia	1	1
	Pacientes que Inician Quimioterapia	-	-
	Sesiones de Quimioterapias por Patología	1	1
	Sesiones de Tratamiento con Radioterapia y Braquiterapia	-	-

f. Persona con consejería para la prevención y control del cáncer.

ACTIVIDAD	UNIDAD DE MEDIDA	TOTAL CONSEJERIAS	TOTAL PERSONAS CON CONSEJERIA	18a-29a		30a-39a		40a-49a		50a-59a		60a-69a	
				Casos	Personas	Casos	Personas	Casos	Personas	Casos	Personas	Casos	Personas
Consejería preventiva en factores de riesgo para el cáncer	Consultorio Externo, Personas con una consejería	70	67	4	4	1	1	27	26	28	27	9	8
	Consultorio Externo, Personas con dos consejerías	-	-	-	-	-	-	-	-	-	-	-	-

g. Cuidados paliativos.

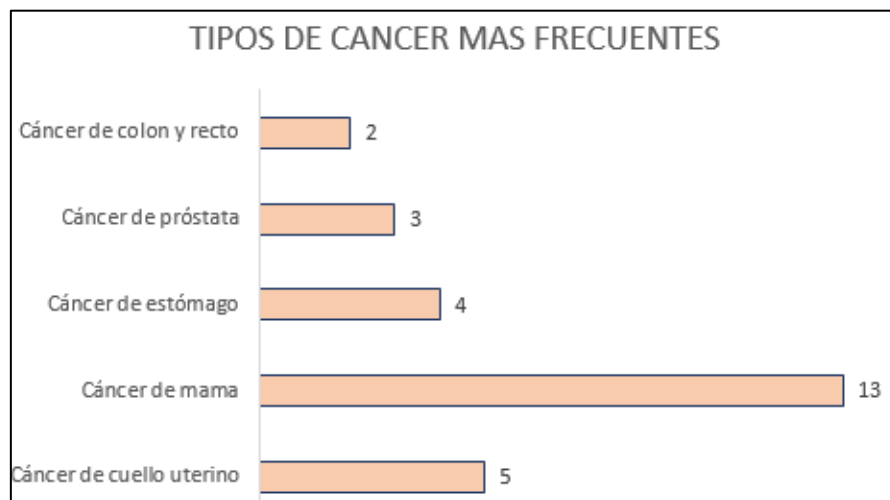
ACTIVIDAD	UNIDAD DE MEDIDA	CASOS	PERSONAS
Atendidos con cuidados paliativos en el establecimiento de salud.	Atendidos	22	13
Atendidos con cuidados paliativos en el domicilio.	Atendidos	1	1

h. Atendidos según tipo de cáncer.

TIPO DE CANCER	TOTAL ATENCIONES	TOTAL ATENDIDOS
Cáncer de cuello uterino	56	18
Cáncer de mama	77	13
Cáncer de estómago	41	8
Cáncer de próstata	33	6
Cáncer de pulmón	5	0
Cáncer de colon y recto	37	7
Cáncer de hígado	4	2
Leucemia	7	2
Linfoma	11	3
Cáncer de piel	24	6

i. Atendidos según tipo de cáncer

TIPO DE CANCER	ESTADIO			
	Estadio 1	Estadio 2	Estadio 3	Estadio 4
Cáncer de cuello uterino	-	2	2	1
Cáncer de mama	-	5	5	3
Cáncer de estómago	1	-	-	3
Cáncer de próstata	1	-	-	2
Cáncer de pulmón	-	-	-	-
Cáncer de colon y recto	-	-	2	-
Cáncer de hígado	-	-	-	-
Leucemia	-	-	-	-
Linfoma	-	-	-	-
Cáncer de piel	-	-	-	-



Se puede verificar que el Cáncer mas frecuente es el Cáncer de Mama.

j. Reporte de actividades de la dirección de salud sexual y reproductiva.
a. Atención prenatal reenfocada.

Grupo Etéreo	GESTANTE					GESTANTE CON BATERIA COMPLETA		VIOLENCIA BASADA EN GÉNERO	TAMIZAJE DE BACTERIURIA		TAMIZAJE DE PROTEINIURIA		INMUNIZACIÓN A LA GESTANTE		
	ATENDIDA					1° BATERIA	2° BATERIA	TAMIZAJE	N°	POSITIVO	N°	POSITIVO	DTPA PROTEGIDAS	dT PROTEGIDAS	HvB PROTEGIDAS
	Total	II TRIM	III TRIM	ATENCIÓNES	CONTROLADA										
<12 a.	-	-	-	-	-	-	-	-	-	-	-	-	-	-	-
12 -17 a.	-	-	-	65	12	-	9	-	27	-	24	-	5	1	1
18 -29 a.	2	1	1	144	21	-	3	-	81	1	88	2	6	1	-
30 -59 a.	-	-	-	101	10	-	2	1	57	1	57	1	8	1	2
Total	2	1	1	310	43	-	14	1	165	2	169	3	19	3	3

Grupo Etéreo	EVALUACION DE BIENESTAR FETAL		PSICOPROFILAXIS	ESTIMULACIÓN PRENATAL
	1° MONITOREO	2° MONITOREO	ATENDIDA	1° SESIÓN
<12 a.	-	-	-	-
12 -17 a.	22	1	6	6
18 -29 a.	43	2	2	2
30 -59 a.	29	2	2	2
Total	94	5	10	10

Grupo Etéreo	PLAN DE PARTO			
	1° ENTREVISTA	2° ENTREVISTA	3° ENTREVISTA	EFFECTIVO
<12 a.	-	-	-	-
12 -17 a.	-	8	8	4
18 -29 a.	1	11	12	6
30 -59 a.	-	6	11	8
Total	1	25	31	18

b. Atención de la gestante con complicaciones

Complicaciones	Total	<12 a.	12 -17 a.	18 -29 a.	30 -59 a.
Amenaza de parto prematuro	-	-	-	-	-
Hemorragias de la 1º mitad del embarazo sin laparotomía	-	-	-	-	-
Hemorragia de la 2º mitad del embarazo	-	-	-	-	-
Hiperémesis gravídica	1	-	-	-	1
Infección del tracto urinario en el embarazo	1	-	-	1	-
Ruptura prematura de membranas y otras relacionadas	-	-	-	-	-
Hemorragias de la 1º mitad del embarazo con laparotomía	-	-	-	-	-
Trastornos hipertensivos en el Embarazo	2	-	-	-	2
Trastornos metabólicos del embarazo	5	-	-	1	4
Otras enfermedades del embarazo	9	-	-	4	5
Sepsis	-	-	-	-	-
TBC	1	-	-	1	-
Retención de Placentaria	-	-	-	-	-

c. Morbilidad del RN

Causas de Morbilidad	N°
Bajo Peso	34
Prematuro	-
Hipoxia	-
Síndrome de Distrés Respiratorio	-
Sepsis Neonatal	1
Sífilis Congénita	-
RN - VIH Expuesto	-

d. Administración con micronutrientes

Grupo Etéreo	SUPLEM. CALCIO	
	ATENDIDA 1° DOSIS	SUPLEMENTADA 5° DOSIS
<12 a.	-	-
12 -17 a.	1	1
18 -29 a.	2	7
30 -59 a.	4	7
Total	7	15

e. Atención de puerperio

Grupo Etéreo	Atendida	Controlada	Complicada
<12 a.	-	-	-
12 -17 a.	5	-	-
18 -29 a.	33	4	3
30 -59 a.	19	6	1
Total	57	10	4

5.1. Reporte mensual de actividades de planificación familiar

METODO		Tipo de Usuaría	TOTAL		12 a - 17 a		18 a - 29 a		30 a - 60 A+	
			NUEVAS	CONTINUADORAS	NUEVAS	CONTINUADORAS	NUEVAS	CONTINUADORAS	NUEVAS	CONTINUADORAS
TOTAL		A	306	56	41	1	170	22	95	33
		I	552	73	55	1	235	27	262	45
DIU	DIU	A	1	1	-	-	1	-	-	1
		I	1	0	-	-	1	-	-	0
HORMONAL	ORAL	A	8	10	-	-	7	3	1	7
		I	14	37	-	-	10	12	4	25
	INYECTABLE TRIMESTRAL	A	143	11	29	1	81	5	33	5
		I	144	10	28	1	86	5	30	4
	INYECTABLE MENSUAL	A	11	10	1	-	6	3	4	7
		I	10	9	0	-	6	3	4	6
IMPLANTE	A	69	17	9	-	45	8	15	9	
	I	62	17	7	-	42	7	13	10	
BARRERA	CONDON MASCULINO	A	36	-	2	-	12	-	22	-
		I	321	-	20	-	90	-	211	-
	CONDON FEMENINO	A	-	-	-	-	-	-	-	-
		I	-	-	-	-	-	-	-	-
AQV FEMENINO	-----	A	37	7	-	-	18	3	19	4
		I	0	0	-	-	0	0	0	0
AQV MASCULINO	-----	A	-	-	-	-	-	-	-	-
		I	-	-	-	-	-	-	-	-
ABSTINENCIA PERIODICA	BILLINGS	A	-	-	-	-	-	-	-	-
		I	-	-	-	-	-	-	-	-
	RITMO	A	1	-	-	-	-	-	1	-
		I	0	-	-	-	-	-	0	-
	DIAS FIJO	A	-	-	-	-	-	-	-	-
		I	-	-	-	-	-	-	-	-

5.2. Anticoncepción post evento obstétrico

METODO	TOTAL	12 a - 17 a			18 a - 29 a			30 a - 59 a		
		CESÁREA	POST ABORTO	POST PARTO	CESÁREA	POST ABORTO	POST PARTO	CESÁREA	POST ABORTO	POST PARTO
TOTAL	233	2	-	8	76	6	60	56	4	21
INYECTABLE TRIMESTRAL	83	2	-	6	19	2	37	5	-	12
IMPLANTE	46	-	-	2	11	3	20	1	2	7
CONDON MASCULINO	10	-	-	-	3	1	2	1	2	1
AQV FEMENINO	94	-	-	-	43	-	1	49	-	1

ORIENTACION/CONSEJERIA	TOTAL		12 a - 17 a		18 a - 29 a		30 a - 59 a	
	F	M	F	M	F	M	F	M
GENERAL P.F.	519	15	47	-	292	1	180	14
AQV	34	-	-	-	17	-	17	-
ANTICONCEPCION DE EMERGENCIA	-	-	-	-	-	-	-	-

PF PAP	N°
N° de mujeres que se realiza PAP	8
N° de mujeres con algún MAC y VIH que se realiza PAP	-
N° de mujeres con algún MAC y VIH que se realiza examen de mama	-

TAMIZAJE PRUEBA RAPIDA	TOTAL		12 a - 17 a		18 a - 29 a		30 a - 59 a	
	N°	REACTIVA	N°	REACTIVA	N°	REACTIVA	N°	REACTIVA
MEF que reciben Orientación / Consejería PRE TEST para VIH	20	-	6	-	5	-	9	-
MEF que reciben Orientación / Consejería POST TEST para VIH	39	-	16	-	9	-	14	-
N° de MEF con MAC que reciben Tamizaje con Prueba Rápida para VIH	1	-	1	-	-	-	-	-

5.3. Reporte de actividades de salud ocular

a. Tamizaje y detección de errores refractivos en niños

TAMIZAJE	Total	3-4 años	5-11 años
Tamizaje y Detección de Errores Refractivos en Niños de 3 a 11 años	-	-	-
Determinación de la Agudeza Visual	9	1	8
Examen de los Ojos y de la Visión	-	-	-
Astigmatismo	-	-	-
Hipermetropía	-	-	-
Miopía	1	-	1

b. Tamizaje y detección de Glaucoma

TAMIZAJE	U. Medida	Total	40-49 años	50-59 años	60+ años
Tamizaje de personas con riesgo de glaucoma	-	-	-	-	-
Examen de los Ojos y de la Visión	Normal	-	-	-	-
	Anormal	-	-	-	-
Evaluación de Glaucoma	-	-	-	-	-
Determinación de presión intraocular	Normal	3	2	-	1
	Anormal	-	-	-	-
Diagnóstico de casos	-	-	-	-	-
Diagnóstico de glaucoma	-	7	1	-	6
Tratamiento de casos	-	-	-	-	-

c. Diagnóstico de ceguera por catarata

DIAGNOSTICO	Total	Niños	50-59 años	60+ años
Tamizaje y detección de catarata	-	-	-	-
Determinación de la Agudeza Visual	75	-	25	50
Diagnóstico de casos de catarata	-	-	-	-
Casos de catarata senil	27	-	1	26
Casos de catarata congénita	-	-	-	-

d. Detección de personas con diabetes mellitus con riesgo de retinopatía diabética

CASO	Total	18-29 años	30-59 años	60+ años
Referencia de retinopatía diabética	-	-	-	-
Referencia de retinopatía diabética	-	-	-	-
Diagnóstico de casos	-	-	-	-
Casos de retinopatía diabética	15	1	6	8
Control de Pacientes	-	-	-	-
Atenciones de control	4	-	2	2

5.4. Reporte de actividades de Enfermedades No Transmisibles
a. Factores de Riesgo

Factor de Riesgo	Unidad de Medida	Total	18a-29a	30a-39a	40a-59a	60a y más
Sobrepeso	Persona	52	-	5	36	11
Obesidad	Persona	8	-	-	2	6
Obesidad I	Persona	13	-	2	10	1
Obesidad II	Persona	4	1	-	2	1
Obesidad III	Persona	2	-	-	2	-
Problemas relacionados con el Tabaco	Persona	-	-	-	-	-
Problemas relacionados con el Alcohol	Persona	-	-	-	-	-
Problemas relacionados con la falta ejercicio físico (sedentarismo)	Persona	17	-	2	6	9
Problemas relacionados con la dieta y hábitos alimenticios inapropiados	Persona	81	-	7	49	25
Historia familiar de diabetes mellitus	Persona	-	-	-	-	-

b. Evaluación de perímetro abdominal

Descripción	Unidad	Total	18a-29a	30a-39a	40a-59a	60a y más
Normal	Persona	91	2	7	46	36
Anormal	Persona	87	1	3	42	41
Total de Evaluaciones	Persona	178	3	10	88	77

c. Valoración clínica y tamizaje laboratorial de enfermedades crónicas no transmisibles

Clasificación	Unidad de Medida	Total	12a-17a	18a-29a	30a-39a	40a-59a	60a y más
Valoración Clínica sin factores de riesgo	Persona	87	1	4	2	34	46
Valoración Clínica con factores de riesgo	Persona	119	-	1	9	68	41
Total	-----	206	1	5	11	102	87

Clasificación	Unidad de Medida	Total	30a-39a	40a-59a	60a y más
Valoración Clínica con factores de riesgo y solicitud de examen de laboratorio	Persona	3	3	-	-
Valoración Clínica y tamizaje de laboratorio	Persona	51	-	29	22
Valoración Clínica con factores de riesgo Y Entrega de Resultados	Persona	-	-	-	-
Total		54	3	29	22

INTERVENCIÓN (Consejería en estilos de vida saludable)

Clasificación	Unidad de Medida	Total	12a-17a	18a-29a	30a-39a	40a-59a	60a y más
Valoración Clínica sin factores de riesgo, con factores de riesgo y post tamizaje	Persona	64	1	2	2	35	24
Valoración del riesgo cardiovascular	Persona	-	-	-	-	-	-
Total		64	1	2	2	35	24

5.5. Reporte de hipertensión arterial HTA

Casos diagnosticados

Diagnóstico	Unidad de Medida	Total	12a-17a	18a-29a	30a-39a	40a-59a	60a y más
Hipertensión esencial (casos prevalentes)	Caso	289	1	5	7	92	184
Hipertensión esencial (casos nuevos)	Caso	48	-	2	-	20	26
Retinopatía hipertensiva	Caso	1	-	-	-	-	1
Nefropatía hipertensiva con insuficiencia renal	Caso	-	-	-	-	-	--

5.6. Reporte de diabetes mellitus

a. Casos diagnosticados

Factor de Riesgo	Diagnóstico	Unidad de Medida	Total	12a-17a	18a-29a	30a-39a	40a-59a	60a y más
Sobrepeso	Diabetes mellitus tipo 1	Caso	2	-	-	-	1	1
Obesidad	Diabetes mellitus tipo 2(casos nuevos)	Caso	40	-	1	-	19	20
Obesidad I	Diabetes mellitus tipo 2 (casos prevalentes)	Caso	404	1	8	13	199	183
Obesidad II	Diabetes mellitus en el embarazo	Caso	2	-	1	1	-	-
Obesidad III	Otras diabetes mellitus	Caso	5	-	-	1	1	3
Problemas relacionados con el Tabaco	Nefropatía diabética	Caso	-	-	-	-	-	-
Problemas relacionados con el Alcohol	Retinopatía diabética	Caso	15	-	1	-	6	8
Problemas relacionados con la falta ejercicio físico (sedentarismo)	Tiroiditis	Caso	-	-	-	-	-	-
Problemas relacionados con la dieta y hábitos alimenticios inapropiados	Tuberculosis pulmonar	Caso	4	-	-	1	2	1
Historia familiar de diabetes mellitus	Hipertensión arterial	Caso	4	-	-	-	1	3

b. Pacientes diabéticos con tratamiento especializado.

Grupo	Servicio	Unidad de Medida	Total	12a-17a	18a-29a	30a-39a	40a-59a	60a y más
ATENCIÓN INTEGRAL ESPECIALIZADO	Cardiología	Persona Atendida	10	-	-	-	4	6
	Endocrinología	Persona Atendida	186	1	4	7	95	79
	Oftalmología	Persona Atendida	4	-	-	-	2	2
	Neurología	Persona Atendida	-	-	-	-	-	-
Total			200	1	4	7	101	87

ATENCIÓN EN EMERGENCIA

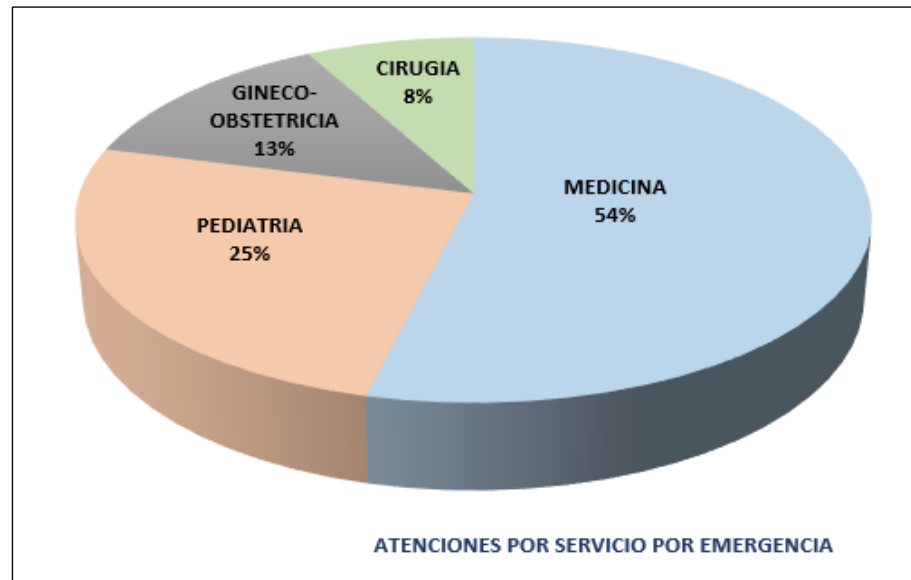


1. ATENCIONES EN EMERGENCIA – OCTUBRE 2023

TOTAL, DE ATENCIONES		
MES	FRECUENCIA	PORCENTAJE
OCTUBRE	3785	100%

2. ATENCIONES POR SERVICIO EN EMERGENCIA.

MES	ATENCIONES POR SERVICIO					TOTAL
	MEDICINA	PEDIATRIA	GINECO-OBSTETRICIA	ODONTOLOGIA	CIRUGIA	
OCTUBRE	2035	959	493	1	297	3,785



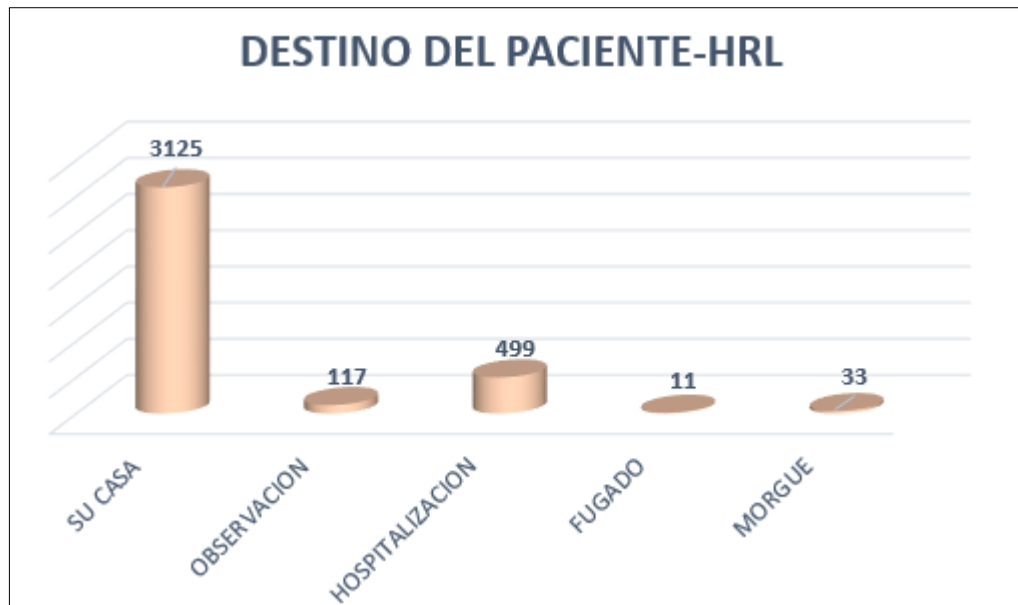
Las atenciones por Emergencia más recurrentes fueron por Medicina con 2,035 al 54%.

3. CONDICION DE INGRESOS POR SERVICIO EN EMERGENCIA

CONDICION DE INGRESO POR SERVICIO						
CONDICION DE EGRESO	MEDICINA	PEDIATRIA	GINECO-OBSTETRICIA	ODONTOLOGIA	CIRUGIA	TOTAL
ESTABLES	2027	561	493	1	288	3,370
INESTABLE	8	398	0	0	9	415
TOTAL	2035	959	493	1	297	3,785

4. DESTINO DE LOS PACIENTES ATENDIDOS EN EMERGENCIA

DESTINO	MEDICINA	PEDIATRIA	GINECO OBSTETRICIA	ODONTOLOGIA	CIRUGIA	TOTAL
SU CASA	1773	866	250	1	235	3125
OBSERVACION	63	44	1	-	9	117
HOSPITALIZACION	165	42	241	-	51	499
FUGADO	6	3	1	-	1	11
REFERENCIA	-	-	-	-	-	-
TRANSFERENCIA	-	-	-	-	-	-
MORGUE	28	4	-	-	1	33
IGNORADO	-	-	-	-	-	-
TOTAL	2035	959	493	1	297	3,785



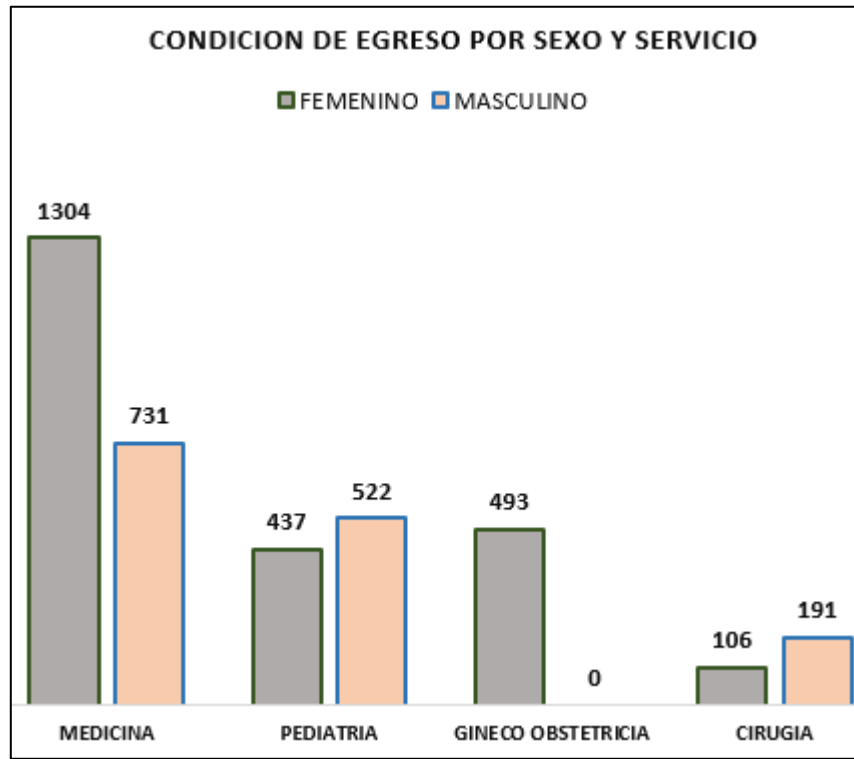
Mediante la gráfica se expresa que se tiene en el mes de octubre 3,125 personas fueron derivados a sus casas.

5. MORBILIDAD EN EMERGENCIA POR GRUPO ETARIO

Nº	CIE-X	CAUSAS	0d-4a	5-9 a	10-19 a	20-49 a	50-65a+	TOTAL
1	R104	OTROS DOLORS ABDOMINALES Y LOS NO ESPECIFICADOS	22	25	120	423	145	735
2	R509	FIEBRE, NO ESPECIFICADA	215	89	47	53	37	441
3	O470	FALSO TRABAJO DE PARTO ANTES DE LAS 37 SEMANAS COMPLETAS DE GESTACION	-	-	41	149	1	191
4	O471	FALSO TRABAJO DET PARTO A LAS 37 Y MAS SEMANAS COMPLETAS DE GESTACION	-	-	37	118	-	155
5	A09X	DIARREA Y GASTROENTERITIS DE PRESUNTO ORIGEN INFECCIOSO	30	10	9	33	16	98
6	R51X	CEFALEA		2	14	55	30	101
7	R11X	NAUSEA Y VOMITO	34	5	8	18	11	76
8	Z359	SUPERVISION DE EMBARAZO DE ALTO RIESGO, SIN OTRA ESPECIFICACION	-	-	15	49	1	65
9	J029	FARINGITIS AGUDA, NO ESPECIFICADA	33	13	8	7	-	61
10	I10X	HIPERTENSION ESENCIAL (PRIMARIA)				12	47	59
SUB TOTAL			334	144	299	917	288	1982
LAS DEMAS CAUSAS			235	120	260	672	504	1803
TOTAL GENERAL			569	264	559	1589	792	3785

6. CONDICION DE EGRESO POR SEXO Y SERVICIO

CONDICION DE EGRESO POR SEXO Y SERVICIO						
SEXO	MEDICINA	PEDIATRIA	GINECO OBSTETRICIA	ODONTOLOGIA	CIRUGIA	TOTAL
FEMENINO	1304	437	493	1	106	2,341
MASCULINO	731	522	0	0	191	1444
TOTAL	2035	959	493	1	297	3785

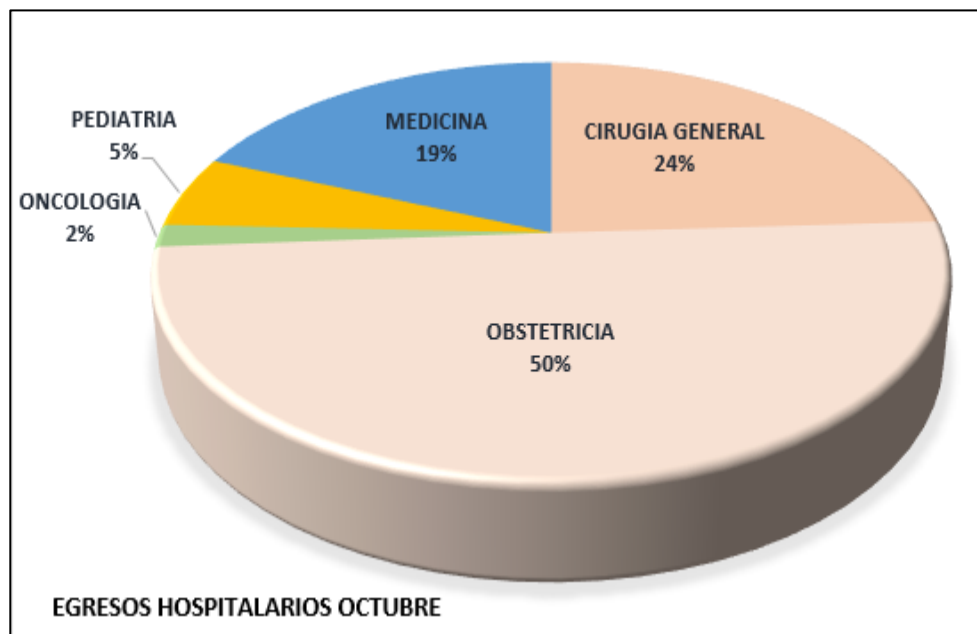


EGRESOS HOSPITALARIOS



1. EGRESOS HOSPITALARIOS POR SERVICIOS

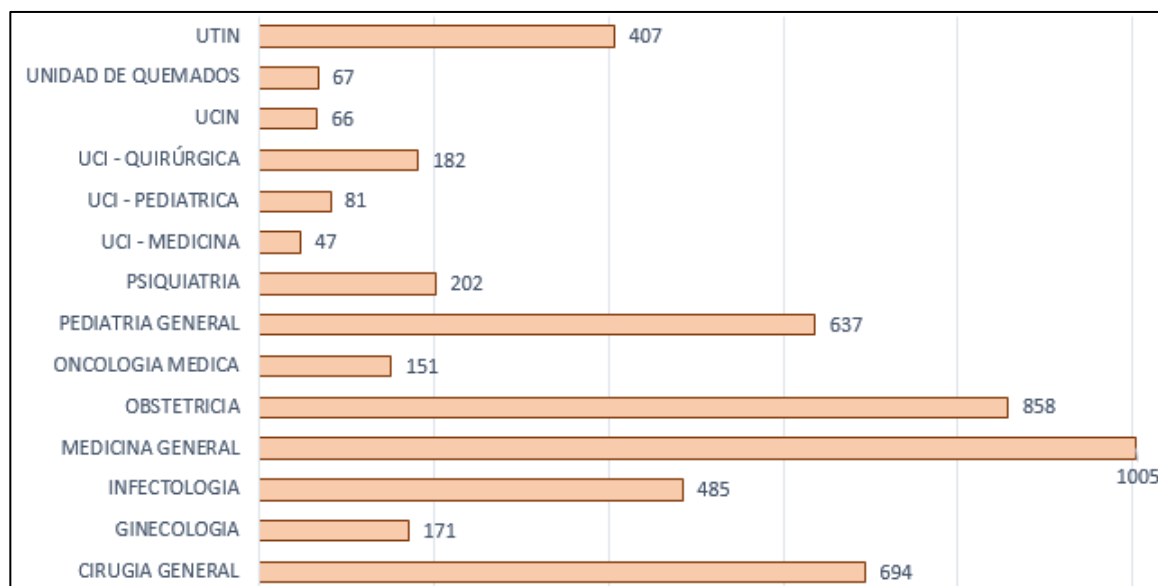
SERVICIOS	CANTIDAD
CIRUGIA GENERAL	125
GINECOLOGIA	33
INFECTOLOGIA	44
MEDICINA GENERAL	108
OBSTETRICIA	370
ONCOLOGIA MEDICA	14
PEDIATRIA GENERAL	45
PSIQUIATRIA	8
UCI - MEDICINA	6
UCI - PEDIATRICA	6
UCI - QUIRÚRGICA	12
UCIN	4
UNIDAD DE QUEMADOS	2
UTIN	32
TOTAL	809



- Grafica 01 Se visualiza que el mayor porcentaje de Egresos tuvo el Servicio de Obstetricia.

2. ESTANCIAS HOSPITALARIAS POR DEPARTAMENTO

SERVICIOS	CANTIDAD
CIRUGIA GENERAL	694
GINECOLOGIA	171
INFECTOLOGIA	485
MEDICINA GENERAL	1005
OBSTETRICIA	858
ONCOLOGIA MEDICA	151
PEDIATRIA GENERAL	637
PSIQUIATRIA	202
UCI - MEDICINA	47
UCI - PEDIATRICA	81
UCI - QUIRÚRGICA	182
UCIN	66
UNIDAD DE QUEMADOS	67
UTIN	407
Total general	5053



Pacientes en su mayoría en el Servicio que más demanda de estancias Hospitalarios es en Medicina.

3. CONDICION DE EGRESOS HOSPITALARIOS

CONDICION DE EGRESO	TOTAL
ALTA MEDICA	773
FALLECIDO	36
Total general	809

SEXO	ALTA MÉDICA	FALLECIDO	TOTAL
FEMENINO	587	18	605
MASCULINO	186	18	204
Total general	773	36	809

4. LAS 10 PRIMERAS CAUSAS DE MORBILIDAD GENERAL DE EGRESOS

N°	CIEIX	CAUSAS	Total		Sexo		29d-14 a		15-19 a		20-44 a		45-65+	
			Egr	Est	MAS	FEM	Egr	Est	Egr	Est	Egr	Est	Egr	Est
1	O342	ATENCION MATERNA POR CICATRIZ UTERINA DEBIDA A CIRUGIA PREVIA	43	123	-	43	1	3	2	5	40	115	-	-
2	K358	OTRAS APENDICITIS AGUDA Y LAS NO ESPECIFICADAS	40	136	16	24	12	49	4	11	12	31	12	45
3	O034	ABORTO ESPONTANEO, INCOMPLETO, SIN COMPLICACION	30	40	-	30	-	-	7	8	23	32	-	-
4	K811	COLECISTITIS CRONICA	18	86	4	14	-	-	1	1	9	36	8	49
5	O141	PREECLAMPSIA SEVERA	17	57	-	17	2	9	2	6	13	42	-	-
6	P073	OTROS RECIEN NACIDOS PRETERMINO	17	234	11	6	17	234	-	-	-	-	-	-
7	N189	INSUFICIENCIA RENAL CRONICA, NO ESPECIFICADA	16	112	5	11	1	11	1	8	3	21	11	72
8	O629	ANOMALIA DINAMICA DEL TRABAJO DE PARTO, NO ESPECIFICADA	16	63	-	16	-	-	3	11	13	52	-	-
9	O331	ATENCION MATERNA POR DESPROPORCION DEBIDA A ESTRECHEZ GENERAL DE LA PELVIS	12	34	-	12	4	12	1	2	7	20	-	-
10	O020	DETENCION DEL DESARROLLO DEL HUEVO Y MOLA NO HIDATIFORME	11	14	-	11	-	-	1	1	10	13	-	-
SUB TOTAL			220	899	36	184	37	318	22	53	130	362	31	166
LAS DEMAS CAUSAS			589	4156	168	421	63	968	92	361	263	1343	167	1443
TOTAL GENERAL			809	5055	204	605	100	1286	114	414	393	1705	198	1609

4.1. LAS 10 PRIMERAS CAUSAS DE MORBILIDAD DE EGRESOS DE INFECTOLOGIA

N°	CIEIX	CAUSAS	Total		Sexo		15-19 a		20-44 a		45-49a		50-64		65a+	
			Egr	Est	MAS	FEM	Egr	Est	Egr	Est	Egr	Est	Egr	Est	Egr	Est
1	B24X	ENFERMEDAD POR VIRUS DE LA INMUNODEFICIENCIA HUMANA [VIH], SIN OTRA ESPECIFICACION	7	80	5	2	-	-	6	67	-	-	-	-	1	13
2	B519	PALUDISMO DEBIDO A PLASMODIUM VIVAX, SIN COMPLICACIONES	3	17	1	2	1	6	-	-	-	-	2	11	-	-
3	A150	TUBERCULOSIS DEL PULMON, CONFIRMADA POR HALLAZGO MICROSCOPICO DEL BACILO TUBERCULOSO EN ESPUTO, CON	2	13	-	2	1	7	-	-	1	6	-	-	-	-
4	A159	TUBERCULOSIS RESPIRATORIA NO ESPECIFICADA, CONFIRMADA BACTERIOLOGICA E HISTOLOGICAMENTE	2	16	-	2	-	-	1	8	-	-	-	-	1	8
5	J189	NEUMONIA, NO ESPECIFICADA	2	16	2	-	1	5	-	-	-	-	1	11	-	-
6	K750	ABSCESO DEL HIGADO	2	25	1	1	-	-	1	11	-	-	-	-	1	14
7	L023	ABSCESO CUTANEO, FURUNCULO Y CARBUNCO DE GLUTEOS	2	26	-	2	-	-	1	7	-	-	1	19	-	-
8	L031	CELULITIS DE OTRAS PARTES DE LOS MIEMBROS	2	27	2	-	-	-	1	8	1	19	-	-	-	-
9	T630	VENENO DE SERPIENTE	2	36	1	1	-	-	1	19	1	17	-	-	-	-
10	A158	OTRAS TUBERCULOSIS RESPIRATORIAS, CONFIRMADAS BACTERIOLOGICA E HISTOLOGICAMENTE	1	2	1	-	1	2	-	-	-	-	-	-	-	-
SUB TOTAL			25	258	13	12	4	20	11	120	3	42	4	41	3	35
LAS DEMAS CAUSAS			19	227	16	3	3	25	6	84	2	22	4	60	4	36
TOTAL GENERAL			44	485	29	15	7	45	17	204	5	64	8	101	7	71

4.2. LAS 10 PRIMERAS CAUSAS DE MORBILIDAD DE EGRESOS DE MEDICINA

N°	CIEX	CAUSAS	Total		Sexo		15-44 a		45-49a		50-64		65a+	
			Egr	Est	MAS	FEM	Egr	Est	Egr	Est	Egr	Est	Egr	Est
1	N189	INSUFICIENCIA RENAL CRONICA, NO ESPECIFICADA	11	63	3	8	2	8	1	6	4	11	4	38
2	K922	HEMORRAGIA GASTROINTESTINAL, NO ESPECIFICADA	7	51	5	2	-	-	1	9	2	12	4	30
3	I679	ENFERMEDAD CEREBROVASCULAR, NO ESPECIFICADA	6	65	4	2	1	9	-	-	1	16	4	40
4	I500	INSUFICIENCIA CARDIACA CONGESTIVA	5	56	3	2	-	-	1	20	1	7	3	29
5	N390	INFECCION DE VIAS URINARIAS, SITIO NO ESPECIFICADO	5	32	1	4	-	-	-	-	2	10	3	22
6	I509	INSUFICIENCIA CARDIACA, NO ESPECIFICADA	4	40	-	4	-	-	-	-	3	37	1	3
7	J189	NEUMONIA, NO ESPECIFICADA	4	50	3	1	-	-	1	7	-	-	3	43
8	E145	DIABETES MELLITUS, NO ESPECIFICADA, CON COMPLICACIONES CIRCULATORIAS PERIFERICAS	3	47	1	2	1	26	1	15	-	-	1	6
9	G460	SINDROME DE LA ARTERIA CEREBRAL MEDIA (I66.0*)	3	29	3	-	-	-	-	-	1	10	2	19
10	I10X	HIPERTENSION ESENCIAL (PRIMARIA)	3	21	-	3	-	-	-	-	-	-	3	21
SUB TOTAL			51	454	23	28	4	43	5	57	14	103	28	251
LAS DEMAS CAUSAS			57	551	23	34	20	168	7	78	7	62	23	243
TOTAL GENERAL			108	1005	46	62	24	211	12	135	21	165	51	494

4.3. LAS PRIMERAS CAUSAS DE MORBILIDAD DE EGRESOS DE PSIQUIATRIA

N°	CIEX	CAUSAS	Total		Sexo		10-14 a		15-19 a		20-44 a		50-64	
			Egr	Est	MAS	FEM	Egr	Est	Egr	Est	Egr	Est	Egr	Est
1	F200	ESQUIZOFRENIA PARANOIDE	4	159	3	1	-	-	-	-	3	150	1	9
2	F431	TRASTORNO DE ESTRES POSTRAUMATICO	2	28	-	2	1	21	-	-	1	7	-	-
3	F302	MANIA CON SINTOMAS PSICOTICOS	1	1	-	1	-	-	1	1	-	-	-	-
4	F070	TRASTORNO DE LA PERSONALIDAD, ORGANICO	1	14	1	-	-	-	1	14	-	-	-	-
SUB TOTAL			8	202	4	4	-	-	2	15	4	157	1	9
LAS DEMAS CAUSAS			0	0	0	0	1	21	0	0	0	0	0	0
TOTAL GENERAL			8	202	4	4	1	21	2	15	4	157	1	9

4.4. LAS PRIMERAS CAUSAS DE MORBILIDAD DE EGRESOS DE UTIN

N°	CIEX	CAUSAS	Total		Sexo		29d	
			Egr	Est	MAS	FEM	Egr	Est
1	P073	OTROS RECIEN NACIDOS PRETERMINO	17	234	11	6	17	234
2	P369	SEPSIS BACTERIANA DEL RECIEN NACIDO, NO ESPECIFICADA	9	92	2	7	9	92
3	Q641	EXTROFIA DE LA VEJIGA URINARIA	1	3	-	1	1	3
4	Q420	AUSENCIA, ATRESIA Y ESTENOSIS CONGENITA DEL RECTO, CON FISTULA	1	13	1	-	1	13
5	Q255	ATRESIA DE LA ARTERIA PULMONAR	1	27	1	-	1	27
6	Q224	ESTENOSIS CONGENITA DE LA VALVULA TRICUSPIDE	1	26	1	-	1	26
7	P599	ICTERICIA NEONATAL, NO ESPECIFICADA	1	11	1	-	1	11
8	P598	ICTERICIA NEONATAL POR OTRAS CAUSAS ESPECIFICADAS	1	1	-	1	1	1
TOTAL GENERAL			32	407	17	15	32	407

4.5. LAS PRIMERAS CAUSAS DE MORBILIDAD DE EGRESOS DE UCI MEDICINA

N°	CIEX	CAUSAS	Total		Sexo		15-19 a		20-44 a		50-64		65a+	
			Egr	Est	MAS	FEM	Egr	Est	Egr	Est	Egr	Est	Egr	Est
1	N189	INSUFICIENCIA RENAL CRONICA, NO ESPECIFICADA	3	29	1	2	1	8	1	13	1	8	-	-
2	R688	OTROS SINTOMAS Y SIGNOS GENERALES ESPECIFICADOS	1	2	1	-	-	-	-	-	-	-	1	2
3	N185	ENFERMEDAD RENAL CRONICA, ESTADIO FASE 5	1	2	1	-	-	-	-	-	1	2	-	-
4	I709	ATEROSCLEROSIS GENERALIZADA Y LA NO ESPECIFICADA	1	14	1	-	-	-	-	-	1	14	-	-
SUB TOTAL			6	47	4	2	1	8	1	13	3	24	1	2
LAS DEMAS CAUSAS			0	0	0	0	0	0	0	0	0	0	0	0
TOTAL GENERAL			6	47	4	2	1	8	1	13	3	24	1	2

4.6. LAS PRIMERAS CAUSAS DE MORBILIDAD DE EGRESOS DE GINECOLOGIA

N°	CIEX	CAUSAS	Total		Sexo		15-19 a		20-44 a		50-64		65a+	
			Egr	Est	MAS	FEM	Egr	Est	Egr	Est	Egr	Est	Egr	Est
1	D259	LEIOMIOMA DEL UTERO, SIN OTRA ESPECIFICACION	3	12	-	3	-	-	1	5	2	7	-	-
2	N832	OTROS QUISTES OVARICOS Y LOS NO ESPECIFICADOS	3	19	-	3	2	14	-	-	-	-	1	5
3	O860	INFECCION DE HERIDA QUIRURGICA OBSTETRICA	3	21	-	3	1	7	2	14	-	-	-	-
4	D251	LEIOMIOMA INTRAMURAL DEL UTERO	2	16	-	2	-	-	1	8	1	8	-	-
5	N61X	TRASTORNOS INFLAMATORIOS DE LA MAMA	2	10	-	2	1	6	-	-	1	4	-	-
6	N814	PROLAPSO UTEROVAGINAL, SIN OTRA ESPECIFICACION	2	9	-	2	-	-	-	-	1	5	1	4
7	N938	OTRAS HEMORRAGIAS UTERINAS O VAGINALES ANORMALES ESPECIFICADAS	2	7	-	2	-	-	1	5	1	2	-	-
8	O900	DEHISCENCIA DE SUTURA DE CESAREA	2	9	-	2	-	-	2	9	-	-	-	-
9	N760	VAGINITIS AGUDA	1	4	-	1	-	-	-	-	-	-	1	4
10	N758	OTRAS ENFERMEDADES DE LA GLANDULA DE BARTHOLIN	1	3	-	1	-	-	1	3	-	-	-	-
SUB TOTAL			21	110	0	21	4	27	8	44	6	26	3	13
LAS DEMAS CAUSAS			12	61	0	12	0	0	10	48	2	13	0	0
TOTAL GENERAL			33	171	0	33	4	27	18	92	8	39	3	13

4.7. LAS PRIMERAS CAUSAS DE MORBILIDAD DE EGRESOS DE NEONATOLOGIA

N°	CIEX	CAUSAS	Total		Sexo		29d	
			Egre	Est	MAS	FEM	Egre	Est
1	P285	INSUFICIENCIA RESPIRATORIA DEL RECIEN NACIDO	3	46	2	1	3	46
2	Q795	OTRAS MALFORMACIONES CONGENITAS DE LA PARED ABDOMINAL	1	22	1	-	1	22
TOTAL GENERAL			4	68	3	1	4	68

4.8. LAS PRIMERAS CAUSAS DE MORBILIDAD DE EGRESOS DE ONCOLOGIA

N°	CIEX	CAUSAS	Total		Sexo		20-44 a		45-49a		50-64		65a+	
			Egr	Est	MAS	FEM	Egr	Est	Egr	Est	Egr	Est	Egr	Est
1	C539	TUMOR MALIGNO DEL CUELLO DEL UTERO, SIN OTRA ESPECIFICACION	3	14	-	3	-	-	1	5	2	9	-	-
2	C189	TUMOR MALIGNO DEL COLON, PARTE NO ESPECIFICADA	2	11	1	1	-	-	-	-	-	-	2	11
3	T814	INFECCION CONSECUTIVA A PROCEDIMIENTO, NO CLASIFICADA EN OTRA PARTE	1	59	-	1	1	59	-	-	-	-	-	-
4	C609	TUMOR MALIGNO DEL PENE, PARTE NO ESPECIFICADA	1	2	1	-	-	-	-	-	1	2	-	-
5	C58X	TUMOR MALIGNO DE LA PLACENTA	1	3	-	1	1	3	-	-	-	-	-	-
6	C56X	TUMOR MALIGNO DEL OVARIO	1	6	-	1	1	6	-	-	-	-	-	-
7	C549	TUMOR MALIGNO DEL CUERPO DEL UTERO, PARTE NO ESPECIFICADA	1	7	-	1	-	-	-	-	1	7	-	-
8	C540	TUMOR MALIGNO DEL ISTMO UTERINO	1	10	-	1	-	-	1	10	-	-	-	-
9	C509	TUMOR MALIGNO DE LA MAMA, PARTE NO ESPECIFICADA	1	16	-	1	-	-	1	16	-	-	-	-
10	C445	TUMOR MALIGNO DE LA PIEL DEL TRONCO	1	6	-	1	-	-	-	-	-	-	1	6
SUB TOTAL			13	134	2	11	3	68	3	31	4	18	3	17
LAS DEMAS CAUSAS			1	17	0	0	0	0	0	0	1	17	0	0
TOTAL GENERAL			14	151	2	12	3	68	3	31	5	35	3	17

4.9. LAS PRIMERAS CAUSAS DE MORBILIDAD DE EGRESOS DE PEDIATRIA

N°	CIEX	CAUSAS	Total		Sexo		1-11m		1-4 a		5-9a		10-14 a	
			Egr	Est	MAS	FEM	Egr	Est	Egr	Est	Egr	Est	Egr	Est
1	K358	OTRAS APENDICITIS AGUDA Y LAS NO ESPECIFICADAS	12	49	8	4					4	17	8	32
2	A150	TUBERCULOSIS DEL PULMON, CONFIRMADA POR HALLAZGO MICROSCOPICO DEL BACILO TUBERCULOSO EN ESPUTO, CON	2	93	1	1			2	93				
3	S424	FRACTURA DE LA EPIFISIS INFERIOR DEL HUMERO	2	13	2								2	13
4	S729	FRACTURA DEL FEMUR, PARTE NO ESPECIFICADA	2	18	2				1	5	1	13		
5	A039	SHIGELOSIS DE TIPO NO ESPECIFICADO	1	9		1							1	9
6	I619	HEMORRAGIA INTRAENCEFALICA, NO ESPECIFICADA	1	20	1									
7	G936	EDEMA CEREBRAL	1	47	1						1	47		
8	G031	MENINGITIS CRONICA	1	80		1			1	80				
9	E46X	DESNUTRICION PROTEICOALORICA, NO ESPECIFICADA	1	4		1			1	4				
10	E031	HIPOTIROIDISMO CONGENITO SIN BOCIO	1	60		1	1	60						
SUB TOTAL			24	393	15	9	1	60	5	182	6	77	11	54
LAS DEMAS CAUSAS			21	244	14	7	2	34	6	50	4	71	8	81
TOTAL GENERAL			45	637	29	16	3	94	11	232	10	148	19	135

4.10. LAS PRIMERAS CAUSAS DE MORBILIDAD DE EGRESOS DE UCI-PEDIATRIA

N°	CIEX	CAUSAS	Total		Sexo		1-4 a		5-9a	
			Egre	Est	MAS	FEM	Egr	Est	Egr	Est
1	P769	OBSTRUCCION INTESTINAL DEL RECIEN NACIDO, NO ESPECIFICADO	1	12	-	1	-	-	-	-
2	N189	INSUFICIENCIA RENAL CRONICA, NO ESPECIFICADA	1	11	-	1	1	11	-	-
3	J180	BRONCONEUMONIA, NO ESPECIFICADA	1	43	-	1	-	-	1	43
4	G042	MENINGOENCEFALITIS Y MENINGOMIELITIS BACTERIANAS, NO CLASIFICADAS EN OTRA PARTE	1	6	-	1	1	6	-	-
5	D65X	COAGULACION INTRAVASCULAR DISEMINADA [SINDROME DE DESFIBRINACION]	1	8	-	1	1	8	-	-
6	A419	SEPTICEMIA, NO ESPECIFICADA	1	1	-	1	-	-	-	-
TOTAL GENERAL			6	81	0	6	3	25	1	43

4.11. LAS PRIMERAS CAUSAS DE MORBILIDAD DE EGRESOS DE OBSTETRICIA

N°	CIEX	CAUSAS	Total		Sexo		10-14 a		15-19 a		20-44 a	
			Egr	Est	MAS	FEM	Egr	Est	Egr	Est	Egr	Est
1	O342	ATENCION MATERNA POR CICATRIZ UTERINA DEBIDA A CIRUGIA PREVIA	43	123	-	43	1	3	2	5	40	115
2	O034	ABORTO ESPONTANEO, INCOMPLETO, SIN COMPLICACION	29	33	-	29	-	-	7	8	22	25
3	O141	PREECLAMPSIA SEVERA	16	48	-	16	2	9	2	6	12	33
4	O629	ANOMALIA DINAMICA DEL TRABAJO DE PARTO, NO ESPECIFICADA	16	63	-	16	-	-	3	11	13	52
5	O331	ATENCION MATERNA POR DESPROPORCION DEBIDA A ESTRECHEZ GENERAL DE LA PELVIS	12	34	-	12	4	12	1	2	7	20
6	O020	DETENCION DEL DESARROLLO DEL HUEVO Y MOLA NO HIDATIFORME	11	14	-	11	-	-	1	1	10	13
7	O420	RUPTURA PREMATURA DE LAS MEMBRANAS, E INICIO DEL TRABAJO DE PARTO DENTRO DE LAS 24 HORAS	7	20	-	7	-	-	3	11	4	9
8	O470	FALSO TRABAJO DE PARTO ANTES DE LAS 37 SEMANAS COMPLETAS DE GESTACION	5	11	-	5	-	-	3	7	2	4
9	O300	EMBARAZO DOBLE	4	16	-	4	-	-	-	-	4	16
10	O639	TRABAJO DE PARTO PROLONGADO, NO ESPECIFICADO	4	10	-	4	-	-	1	2	3	8
SUB TOTAL			147	372	-	147	7	24	23	53	117	295
LAS DEMAS CAUSAS			223	486	-	223	7	22	60	126	156	338
TOTAL GENERAL			370	858	0	370	14	46	83	179	273	633

4.12. LAS PRIMERAS CAUSAS DE MORBILIDAD DE EGRESOS DE CIRUGIA

N°	CIEX	CAUSAS	Total		Sexo		15-19 a		20-44 a		45-49a		50-64		65+	
			Egr	Est	MAS	FEM	Egr	Est	Egr	Est	Egr	Est	Egr	Est		
1	K358	OTRAS APENDICITIS AGUDA Y LAS NO ESPECIFICADAS	26	85	8	18	4	11	10	29	3	11	4	12	5	22
2	K811	COLECISTITIS CRONICA	17	82	4	13	1	1	8	32	2	5	3	31	3	13
3	K801	CALCULO DE LA VESICULA BILIAR CON OTRA COLECISTITIS	9	24		9	2	5	3	8	1	4	2	5	1	2
4	K409	HERNIA INGUINAL UNILATERAL O NO ESPECIFICADA, SIN OBSTRUCCION NI GANGRENA	7	24	6	1	-	-	1	3	-	-	2	4	4	17
5	K429	HERNIA UMBILICAL SIN OBSTRUCCION NI GANGRENA	3	9	-	3	-	-	2	7	1	2	-	-	-	-
6	K469	HERNIA ABDOMINAL NO ESPECIFICADA, SIN OBSTRUCCION NI GANGRENA	3	9	2	1	-	-	-	-	-	-	1	5	2	4
7	S026	FRACTURA DEL MAXILAR INFERIOR	3	14	2	1	-	-	3	14	-	-	-	-	-	-
8	S822	FRACTURA DE LA DIAFISIS DE LA TIBIA	3	11	-	3	-	-	1	4	1	5	-	-	1	2
9	J324	PANSINUSITIS CRONICA	2	12	-	2	-	-	2	12	-	-	-	-	-	-
10	K564	OTRAS OBSTRUCCIONES DEL INTESTINO	2	27	1	1	-	-	-	-	-	-	-	-	2	27
SUB TOTAL			75	297	23	52	7	17	30	109	8	27	12	57	18	87
LAS DEMAS CAUSAS			50	397	39	11	7	88	19	130	2	21	9	96	13	62
TOTAL GENERAL			125	694	62	63	14	105	49	239	10	48	21	153	31	149

4.13. LAS PRIMERAS CAUSAS DE MORBILIDAD DE EGRESOS DE UNIDAD DE QUEMADOS

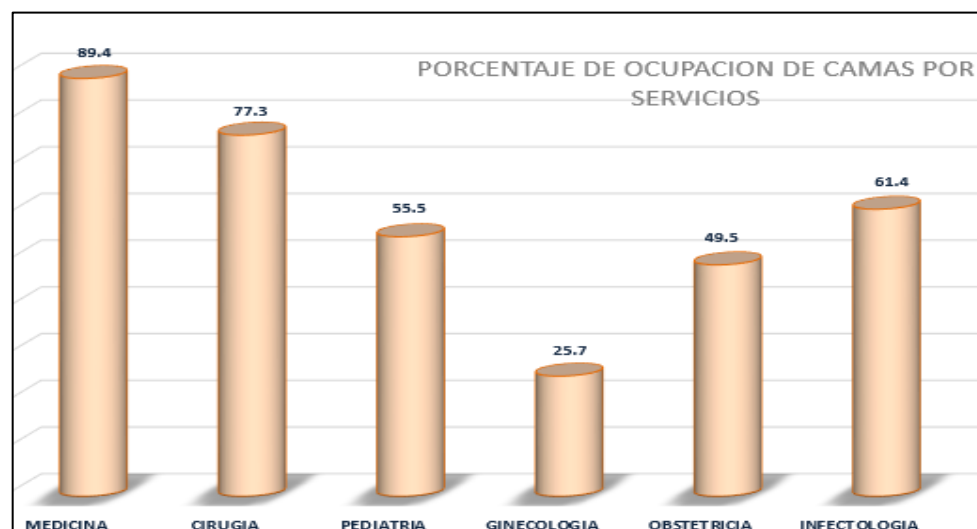
N°	CIEX	CAUSAS	Total		Sexo		1-4 a	
			Egr	Est	MAS	FEM	Egr	Est
1	T310	QUEMADURAS QUE AFECTAN MENOS DEL 10% DE LA SUPERFICIE DEL CUERPO	1	61	-	1	1	61
2	T292	QUEMADURAS DE MULTIPLES REGIONES, MENCIONADAS COMO DE NO MAS DE SEGUNDO GRADO	1	6	1	-	1	6
TOTAL GENERAL			2	67	1	1	2	67

4.14. LAS PRIMERAS CAUSAS DE MORBILIDAD DE EGRESOS DE UCI-CIRUGIA

N°	CIEIX	CAUSAS	Total		Sexo		15-19 a		20-44 a		50-64		65a+	
			Egre	Est	MAS	FEM	Egr	Est	Egr	Est	Egr	Est	Egr	Est
1	S069	TRAUMATISMO INTRACRANEAL, NO ESPECIFICADO	2	20	1	1	1	15	-	-	-	-	1	5
2	S065	HEMORRAGIA SUBDURAL TRAUMATICA	2	39	2	-	-	-	-	-	1	34	1	5
3	K358	OTRAS APENDICITIS AGUDA Y LAS NO ESPECIFICADAS	2	2	-	2	-	-	2	2	-	-	-	-
4	T093	TRAUMATISMO DE LA MEDULA ESPINAL, NIVEL NO ESPECIFICADO	1	12	1	-	-	-	-	-	-	-	1	12
5	D320	TUMOR BENIGNO DE LAS MENINGES CEREBRALES	1	46	-	1	-	-	1	46	-	-	-	-
6	C719	TUMOR MALIGNO DEL ENCEFALO, PARTE NO ESPECIFICADA	1	28	-	1	-	-	1	28	-	-	-	-
7	S063	TRAUMATISMO CEREBRAL FOCAL	1	30	1	-	-	-	1	30	-	-	-	-
8	N459	ORQUITIS, EPIDIDIMITIS Y ORQUIEPIDIDIMITIS SIN ABSCESO	1	3	1	-	-	-	-	-	1	3	-	-
9	K409	HERNIA INGUINAL UNILATERAL O NO ESPECIFICADA, SIN OBSTRUCCION NI GANGRENA	1	2	1	-	-	-	1	2	-	-	-	-
TOTAL GENERAL			12	182	7	5	1	15	6	108	2	37	3	22

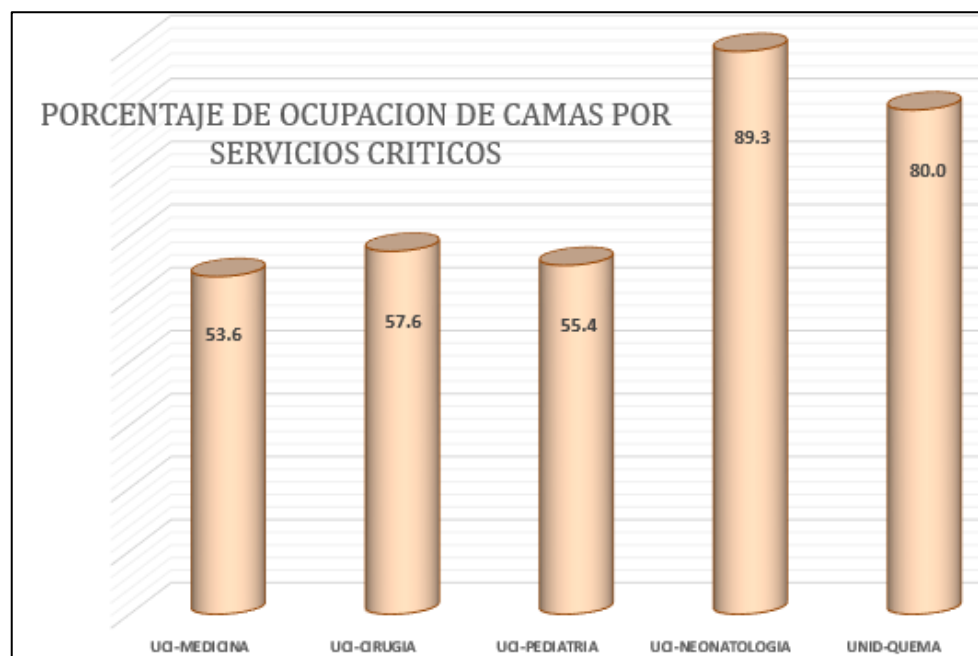
5. INDICADORES HOSPITALARIOS SERVICIOS- HRL

INDICADORES	TOTALES	SERVICIOS							
		MEDICINA	CIRUGIA	PEDIATRIA	GINECOLOGIA	OBSTETRICIA	INFECTOLOGIA	SALUD MENTAL	ONCOLOGIA
Nº CAMA	177	29	28	29	15	37	25	10	4
CAMAS OCUPADAS	3,949	720	730	691	136	729	593	245	105
ESTANCIAS	4,203	1,005	694	637	171	858	485	202	151
DIAS CAMA DISPONIBLE	5,487	899	868	899	465	1,147	775	310	124
EGRESOS	747	108	125	45	33	370	44	8	14
PROMEDIO DE PERMANENCIA	5.6	9.3	5.6	14.2	5.2	2.3	11.0	25.3	10.8
PORCENTAJE DE OCUPACION	72.0	80.1	84.1	76.9	29.2	63.6	76.5	79.0	84.7
RENDIMIENTO	4.2	3.7	4.5	1.6	2.2	10.0	1.8	0.8	3.5
INTERVALO DE SUSTITUCION	2.06	1.66	1.10	4.62	9.97	1.13	4.14	8.13	1.36



6. INDICADORES HOSPITALARIOS SERVICIOS CRITICOS – HRL

INDICADORES	TOTALES	SERVICIOS CRÍTICOS				
		UCI-MEDICINA	UCI-CIRUGIA	UCI-PEDIATRIA	UCI-NEONATOLOGIA	UNID-QUEMADOS
Nº CAMA	30	7	6	4	6	7
CAMAS OCUPADAS	624	64	162	117	190	91
ESTANCIAS	445	47	182	81	68	67
DIAS CAMA DISPONIBLE	930	217	186	124	186	217
EGRESOS	30	6	12	6	4	2
PROMEDIO DE PERMANENCIA	14.8	7.8	15.2	13.5	17.0	33.5
PORCENTAJE DE OCUPACION	67.1	29.5	87.1	94.4	102.2	41.9
RENDIMIENTO	1.0	0.9	2.0	1.5	0.7	0.3
INTERVALO DE SUSTITUCION	10.2	25.5	2.0	1.2	-1.0	63.0


7. INDICADORES HOSPITALARIOS

INDICADORES	TOTALES	SERVICIOS
		UTIN
Nº CAMA	10	10
CAMAS OCUPADAS	478	478
ESTANCIAS	407	407
DIAS CAMA DISPONIBLE	310	310
EGRESOS	32	32
PROMEDIO DE PERMANENCIA	12.72	12.72
PORCENTAJE DE OCUPACION	154.19	154.19
RENDIMIENTO	3.20	3.20
INTERVALO DE SUSTITUCION	-5.25	-5.25

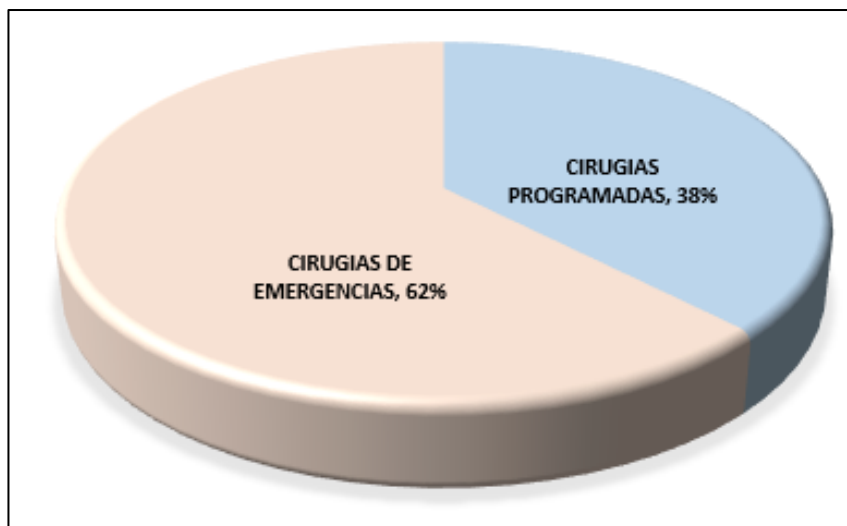
INTERVENCIONES QUIRURGICAS



1. INTERVENCIONES QUIRURGICAS

INTERVENCIONES QUIRURGICAS	TOTAL
Intervenciones Qx. Programadas Ejecutadas	132
Intervenciones Qx. De Emergencia Ejecutadas	218
TOTAL, DE I.Qx.	350

2. PORCENTAJE DE INTERVENCIONES Qx. PROGRAMADA y EMERGENCIA



En el Mes de Octubre se atendieron más Operaciones de Emergencia.

3. INTERVENCIONES QUIRÚRGICAS EJECUTADAS POR ESPECIALIDAD

	INDICADOR	OCTUBRE		INDICADOR	OCTUBRE
CIRUGIA MAYOR	Cirugía General	82	CIRUGIA MENOR	Cirugía General	3
	Ginecología	19		Ginecología	4
	Obstetricia	138		Obstetricia	11
	Traumatología y Ort.	30		Traumatología y Ort.	3
	Neurocirugía	9		Neurocirugía	0
	Urología	8		Urología	1
	Oftalmología	0		Oftalmología	0
	Otorrinolaringología	5		Oncología	0
	Oncología	11		Otorrinolaringología	0
	Unidad Quemados	0		Gastroenterología	0
	Cirugía Plástica	3		Cirugía Plástica	5
	Cirugía Tórax	0		Cirugía Pediátrica	0
	Cirugía Pediátrica	18		Nefrología	0
	Otras	0		Otras	2
	Dos especialidades	4		Sub Total	29
Sub Total	319	TOTAL	348		

4. LAS 10 INTERVENCIONES QUIRÚRGICAS EJECUTADAS MAS FRECUENTES

	INDICADOR	OCTUBRE		INDICADOR	OCTUBRE
CIRUGIA MAYOR	Cesárea	138	CIRUGIA MENOR	Legrado Uterino	1
	Apendicectomía	37		Extracción Cuerpo Extraño Esófago	0
	Colecistectomía	26		Excresis	3
	Limpieza Quirúrgica Quemados	0		Talla Vesical	0
	Laparotomía Exploratoria Cirugia	14		Debridamiento Absceso	0
	Reducción Cruenta	15		LBT sola	11
	Hernioplastia	9		Postectomía	0
	Amputación	6		Chalazión	0
	Lap. Exploratoria Ginecológicas	5		Drenaje Hematoma	0
	Histerectomía	12		Limpieza Quirúrgica Traumatología	3
	Otras	57		Otras	11
Sub Total	319	Total	29		

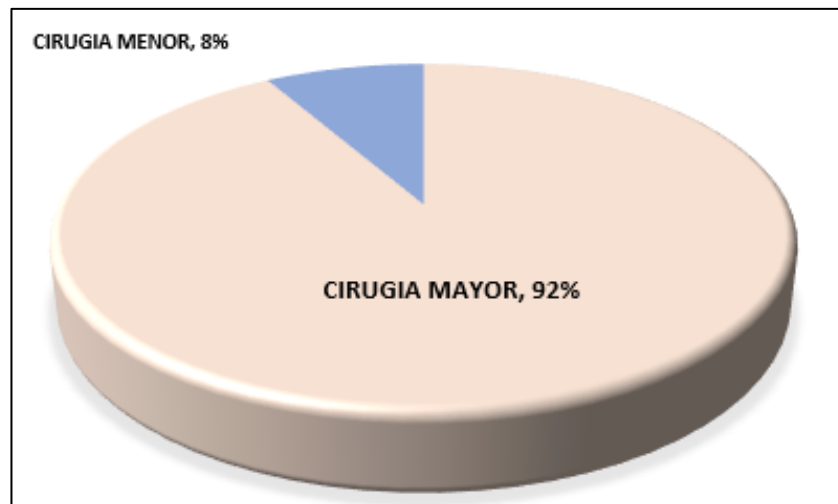


Gráfico de las Cirugías según gravedad de la enfermedad.

5. PRODUCCION ASISTENCIAL DE INTERVENCIONES QUIRURGICAS

I Qx.	OCTUBRE	
	CIRUGIA PROGRAMADAS	CIRUGIA EMERGENCIA
CIRUGIAS MAYORES	106	215
CIRUGIAS MENORES	26	3
HORAS PROGRAMADAS	600	744
HORAS EFECTIVAS	613:13	685:33
HORAS ACTO QUIRURGICO	231:18	175:45
CIRUGIAS SUSPENDIDAS	2	0

6. REPORTE DE INDICADORES DE CENTRO QUIRURGICO

INDICADOR	OCT
No. Salas operaciones utilizadas	3
No. Salas operaciones emergencia	1
No. Salas operaciones programadas	3
Intervenciones de emergencia	218
No. Intervenciones quirúrgicas programadas	132
No. Intervenciones quirúrgicas suspendidas	2
No. Intervenciones quirúrgicas realizadas	348
No. Horas quirúrgicas efectivas	25566:00
No. Horas quirúrgicas programados	31248:00
No. Pacientes reintervenidos	1
No. Defunciones en centro quirúrgico	0
No. Pacientes con encefalopatía hipóxica post Quirúrgico	0

INDICADOR	UNIDAD DE MEDIDA	OCT
Rendimiento sop	Cx. Ejecutadas / # sala operaciones	3.00
Rendimiento sop (cx emergencia)	# cx. Emergencia / # sala operaciones Emergencia	7.00
Rendimiento sop (cx electivas)	# cx. Programadas / # sala operaciones Programadas	1.00
% Operaciones suspendidas	# cx. Susp * 100 / total cx. Program.	1.52
% Interv quirúrgicas emergencia	# cx. Emerg. * 100 / total cx. Ejecutadas	62.64
% Horas quirúrgicas efectivas	# horas qx efectivas * 100 / # horas qx Programados	81.82
Tasa mortalidad centro qx	# muertes en centro qx * 5000 / # ptes. Intervenido	0.00
Tasa pacientes reintervenidos	# ptes reintervenidos * 100 / # ptes Intervenido	0.29
Tasa de pacientes con Encefalopatía post hipóxica	# ptes con encefalopatía post Hipóxica * 10000 / # ptes intervenidos	0.00
% Sustitución de camas	# horas salas disponibles - # horas Salas utilizadas / # ptes. Intervenido	NO APLICA



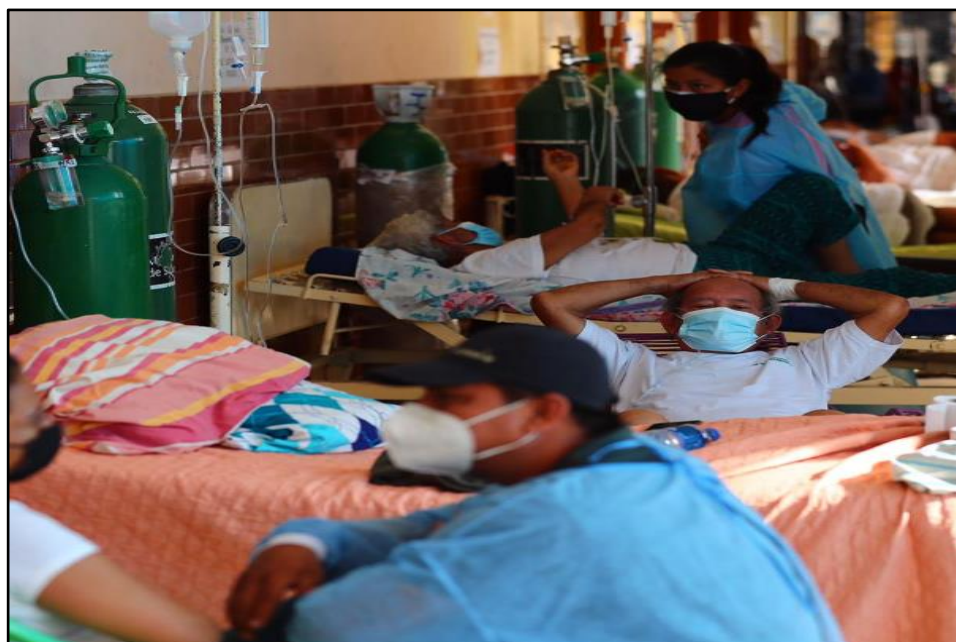
7. INTERVENCIONES QUIRÚRGICAS DE CIRUGIA MAYOR EJECUTADAS POR ESPECIALIDAD

	INDICADOR	OCT		INDICADOR	OCT
CIRUGIA MAYOR	CIRUGÍA GENERAL	82	CIRUGIA MAYOR	OFTALMOLOGÍA	0
	Apendicectomía	27		Evisceración	0
	Apendilap	0		Enucleación	0
	Colecistectomía	15		Otras	0
	Exploración de vías biliares	0		OTORRINOLARINGOLOGÍA	5
	COLELAP	11		Reducciones Fracturas	1
	Hernioplastia	9		Limpiezas Quirúrgicas	0
	Laparotomía Exploratoria	10		Traqueostomía	1
	Hemorroidectomía	1		Septoplastia Endoscópica	0
	Colostomía	0		Septorinoplastia	2
	Fistulectomía	0		Timpanoplastia	0
	Cura Quirúrgica Eventración	0		Otras	1
	Liberación Bridas y Adherencias	1		ONCOLOGÍA	11
	Rafia Intestinal	2		Biopsias	0
	Resección Intestinal	2		Resección Total Amplia	0
	Otras	9		Laparotomía Exploratoria	1
	2 procedimientos x cirugía	5		Anexectomía	1
	GINECOLOGÍA	19		Excresis Tumor de mama	0
	Laparotomía Exploratoria	5		Mastectomía	0
	Histerectomía Abdominal	7		Histerectomía Laparoscópica	2
	Histerectomía Vaginal	2		Histerectomía Radical	3
	Excresis Fibroadenoma mama	0		Penectomía	0
	Quistectomía	1		Hemicolectomía	0
	Colporrafia	1		Orquiectomía	0
	Ooforectomía	1		Tiroidectomía	0
	Salpinguectomía	1		Otras	0
	Miomectomía	1		QUEMADOS	0
	Otras	1		Limpiezas Quirúrgicas	0
	2 procedimientos x cirugía	1		Otras	0
	OBSTETRICIA	138		CIRUGÍA PLÁSTICA	3
	Cesárea	94		Autoinjertos	2
	Cesárea + LBT	44		Colgajos	0
	TRAUMATOLOGÍA Y ORTOP.	30		Otras	1
	Reducción Cruenta	15		CIRUGÍA TÓRAX	0
	Amputaciones	6		CIRUGÍA PEDIATRICA	18
	Retiro Material Metálico	5		Apendicectomía	10
	Cura Quirúrgica	0		Laparotomía Exploratoria	4
	Otras	4		Herniotomía	0
	NEUROCIRUGÍA	9		Colostomía	1
	Craneotomía	4		Ano-recto plastia	0
	Derivación VP	3		COLELAP	0
	Meningoceleplastía	0		Colecistectomía	0
	Otras	2		Orquidopexia	0
	UROLOGÍA	8		Cura Quirúrgica Hidrocele	0
	Prostatectomía	1		Liberación Bridas y Adherencias	1
RTU	1	Otras	6		
Cistolitotomía	0	2 procedimientos x cirugía	4		
Otras	6	OTRAS	0		
		Dos o más especialidades	4		
		Sub Total	319		

8. INTERVENCIONES QUIRÚRGICAS DE CIRUGIA MENOR EJECUTADAS POR ESPECIALIDAD

	INDICADOR	OCT
CIRUGIA MENOR	CIRUGÍA GENERAL	3
	Desbridamiento de Absceso	0
	Exceresis	3
	Drenaje de Hematoma	0
	Limpieza Quirúrgica	0
	Cura Quirúrgica	0
	Cauterizaciones	0
	GINECOLOGÍA	4
	Legrado Uterino	1
	AMEU	0
	Otras	3
	OBSTETRICIA	11
	Episiorrafia	0
	LBT	11
	TRAUMATOLOGÍA Y ORTOP.	3
	Limpiezas Quirúrgicas	3
	Reducción Incruenta	0
	Otras	0
	NEUROCIRUGÍA	0
	UROLOGÍA	0
	Postectomía	1
	Talla Vesical	0
	Otras	0
	OFTALMOLOGÍA	0
	Chalazión	0
	Otras	0
	OTORRINOLARINGOLOGÍA	0
	Plastias	0
	Cauterización varices	0
	ONCOLOGÍA	0
	Exeresis	0
	CIRUGIA PLASTICA	5
	Limpiezas Quirúrgicas	4
	Expansor Tisular	0
	NEFROLOGÍA	1
	Colocación catéter	0
	Fistula Arterio-Venosa	0
	GASTROENTEROLOGÍA	0
	Extracción Cuerpo Extraño	0
	Endoscopia Alta	0
	CIRUGÍA PEDIÁTRICA	0
	Desbridamientos Absceso	0
	Drenaje de Hematoma	0
Exceresis	0	
Limpieza Quirúrgica	0	
Postectomia	0	
Frenuloplastia	0	
OTRAS	2	
Sub Total	29	

MORTALIDAD HOSPITALARIA Y DE EMERGENCIA



1. LAS PRIMERAS CAUSAS DE MORTALIDAD

Nº	CIEX	CAUSAS	0-9 d	15-19 a	20-49a	50-64a	65 a +	TOTAL
1	A150	TUBERCULOSIS DEL PULMON, CONFIRMADA POR HALLAZGO MICROSCOPICO DEL BACILO TUBERCULOSO EN ESPUTO, CON	-	-	1	-	-	1
2	A158	OTRAS TUBERCULOSIS RESPIRATORIAS, CONFIRMADAS BACTERIOLOGICA E HISTOLOGICAMENTE	-	1	-	-	-	1
3	A159	TUBERCULOSIS RESPIRATORIA NO ESPECIFICADA, CONFIRMADA BACTERIOLOGICA E HISTOLOGICAMENTE	-	-	-	-	1	1
4	A419	SEPTICEMIA, NO ESPECIFICADA	-	-	-	-	-	1
5	B213	ENFERMEDAD POR VLH, RESULTANTE EN OTROS TUMORES MALIGNOS DEL TEJIDO LINFOIDE, HEMATOPOYETICO Y TEJID	-	-	1	-	-	1
6	B24X	ENFERMEDAD POR VIRUS DE LA INMUNODEFICIENCIA HUMANA [VIH], SIN OTRA ESPECIFICACION	-	-	1	-	-	1
7	C250	TUMOR MALIGNO DE LA CABEZA DEL PANCREAS	-	-	-	-	1	1
SUB TOTAL			0	1	3	0	2	7
LAS DEMAS CAUSAS			10	1	3	5	9	29
TOTAL GENERAL			10	2	6	5	11	36



Mediante el grafico se puede observar el rango de las causas más comunes de fallecidos.

2. LAS PRIMERAS CAUSAS DE MORTALIDAD DE EGRESOS POR SERVICIO

INFECTOLOGIA

Nº	CIEX	CAUSAS	15-19 a	20-49 a	50-64 a	65 A +	TOTAL
1	A150	TUBERCULOSIS DEL PULMON, CONFIRMADA POR HALLAZGO MICROSCOPICO DEL BACILO TUBERCULOSO EN ESPUTO, CON	-	1	-	-	1
2	A158	OTRAS TUBERCULOSIS RESPIRATORIAS, CONFIRMADAS BACTERIOLOGICA E HISTOLOGICAMENTE	1	-	-	-	1
3	A159	TUBERCULOSIS RESPIRATORIA NO ESPECIFICADA, CONFIRMADA BACTERIOLOGICA E HISTOLOGICAMENTE	-	-	-	1	1
4	B213	ENFERMEDAD POR VLH, RESULTANTE EN OTROS TUMORES MALIGNOS DEL TEJIDO LINFOIDE, HEMATOPOYETICO Y TEJID	-	1	-	-	1
5	B24X	ENFERMEDAD POR VIRUS DE LA INMUNODEFICIENCIA HUMANA [VIH], SIN OTRA ESPECIFICACION	-	1	-	-	1
TOTAL GENERAL			1	3	0	1	5

NEONATOLOGIA

Nº	CIEX	CAUSAS	0-28 d	TOTAL
1	P285	INSUFICIENCIA RESPIRATORIA DEL RECIEN NACIDO	3	3
2	Q795	OTRAS MALFORMACIONES CONGENITAS DE LA PARED ABDOMINAL	1	1
TOTAL GENERAL			4	4

MEDICINA

Nº	CIEX	CAUSAS	20-49 a	50-64 a	65 A +	TOTAL
1	J189	NEUMONIA, NO ESPECIFICADA	-	-	2	2
2	J969	INSUFICIENCIA RESPIRATORIA, NO ESPECIFICADA	-	-	2	2
3	K701	HEPATITIS ALCOHOLICA	-	1	-	1
4	K922	HEMORRAGIA GASTROINTESTINAL, NO ESPECIFICADA	1	-	-	1
5	N390	INFECCION DE VIAS URINARIAS, SITIO NO ESPECIFICADO	-	1	-	1
6	C250	TUMOR MALIGNO DE LA CABEZA DEL PANCREAS	-	-	1	1
7	C859	LINFOMA NO HODGKIN, NO ESPECIFICADO	-	-	1	1
8	C910	LEUCEMIA LINFOBLASTICA AGUDA	1	-	-	1
9	I500	INSUFICIENCIA CARDIACA CONGESTIVA	-	-	1	1
10	I743	EMBOLIA Y TROMBOSIS DE ARTERIAS DE LOS MIEMBROS INFERIORES	-	-	1	1
TOTAL GENERAL			2	2	8	12

UCI-CIRUGIA

Nº	CIEX	CAUSAS	65 A +	TOTAL
1	T093	TRAUMATISMO DE LA MEDULA ESPINAL, NIVEL NO ESPECIFICADO	1	1
TOTAL GENERAL			1	1

UCI-MEDICINA

Nº	CIEX	CAUSAS	15-19 a	20-49 a	50-64 a	65 A +	TOTAL
1	N189	INSUFICIENCIA RENAL CRONICA, NO ESPECIFICADA	1	1	1	-	3
2	R688	OTROS SINTOMAS Y SIGNOS GENERALES ESPECIFICADOS	-	-	-	1	1
3	I709	ATEROSCLEROSIS GENERALIZADA Y LA NO ESPECIFICADA	-	-	1	-	1
4	N185	ENFERMEDAD RENAL CRONICA, ESTADIO FASE 5	-	-	1	-	1
TOTAL GENERAL			1	1	3	1	6

UCI-PEDIATRIA

Nº	CIEX	CAUSAS	1-4 a	5-9 a	TOTAL
1	A419	SEPTICEMIA, NO ESPECIFICADA	-	-	1
2	D65X	COAGULACION INTRAVASCULAR DISEMINADA [SINDROME DE DESFIBRINACION]	1	-	1
3	G042	MENINGOENCEFALITIS Y MENINGOMIELITIS BACTERIANAS, NO CLASIFICADAS EN OTRA PARTE	1	-	1
4	J180	BRONCONEUMONIA, NO ESPECIFICADA	-	1	1
5	N189	INSUFICIENCIA RENAL CRONICA, NO ESPECIFICADA	1	-	1
6	P769	OBSTRUCCION INTESTINAL DEL RECIEN NACIDO, NO ESPECIFICADO	-	-	1
TOTAL GENERAL			3	1	6

UTIN

Nº	CIEX	CAUSAS	0-28 d	TOTAL
1	P369	SEPSIS BACTERIANA DEL RECIEN NACIDO, NO ESPECIFICADA	1	1
2	Q224	ESTENOSIS CONGENITA DE LA VALVULA TRICUSPIDE	1	1
TOTAL GENERAL			2	2

3. SERVICIOS INTERMEDIOS

Establecimiento de Salud informante:	HOSPITAL REGIONAL DE LORETO			Mes:	OCTUBRE		
Código Renaes:	3			Año:	2023		
Laboratorio y Anatomía Patológica	TOTAL			TOTAL			
	Hospitaliz	Emergenc	C. Externa	Hospitaliz	Emergenc	C. Externa	
TOTAL, DE EXAMENES LABORATORIO	7,080	15144	9760	TOTAL, EXAMENES CITOLÓGICOS (PAP)	0	0	22
TOTAL, EXAMENES BIOQUÍMICOS	4395	8941	5739	TOTAL, EXAMENES HISTOPATOLÓGICOS (Biopsia)	0	0	33
Colesterol	80	32	321	TOTAL, AUTOPSIA MÉDICO LEGAL	0	0	0
Glucosa	520	1465	730	TOTAL, AUTOPSIA CLÍNICA	0	0	0
Creatinina	506	1482	625	TOTAL, EXÁMEN COMPLETO DE ORINA	67	659	427
Bilirrubina	548	976	426				
Transaminasas	0	0	0				
Fosfata Alcalina	169	312	204				
Triglicéridos	81	30	320				
Otros	2,491	4644	3113				
TOTAL, EXAMENES HEMATOLÓGICOS	1,627	4267	2061				
Hemoglobina y/o Hematocrito	290	141	239				
Hemograma	657	2,035	887				
Grupo Sanguíneo	133	871	296				
Tiempo Sangría / T. Coagulación y/o Plaquetas	276	351	227				
VSG	64	10	64				
Otros	207	859	348				
TOTAL, EXAMENES BACTERIOLÓGICOS	514	67	252				
Urocultivo	62	9	70				
Otros Cultivos	232	43	29				
Zeihl Nielsen (BK)	111	8	121				
GRAM (Secrec.Vaginal y Otros)	46	3	10				
Otros	63	4	22				
TOTAL, EXAMENES INMUNO SEROLÓGICOS	498	1642	1415				
Aglutinaciones	0	0	0				
Serológicas	0	0	0				
Test de embarazo	0	0	0				
V D R L	0	0	0				
RPR	70	182	269				
Elisa	0	0	0				
Prueba Rápida para VIH	31	219	237				
Otros	397	1241	909				
TOTAL, EXAMENES PARASITOLÓGICOS	46	227	293				
Parasitológicos de Hecec	9	1	152				
Gota Gruesa	14	135	28				
Otros Parasitológicos	23	91	113				
Fuente: Servicio de Laboratorio							

Laboratorio y Anatomía Patológica	TOTAL		
	Hospitaliz	Emergenc	C. Externa
TOTAL, DE EXAMENES IMÁGENES	2877	567	1230
Exámenes Foto radiográficos	0	0	0
Exámenes Radiográficos	1132	235	508
Exámenes Ecográficos	559	111	204
Exámenes Tomográficos	1117	221	518
Placas Dentales	0	0	0
Otros- Mamografías	69	0	0
Fuente: Servicio de Dx. Imágenes			

Nutrición y Dietética	TOTAL		
	Hospitaliz	Emergenc	C. Externa
TOTAL, DE RACIONES	39954	5022	0
Para Pacientes	10469	2680	0
Para Personal (comensales)	29485	2342	0
Fuente: Servicio de Nutrición			

Lavandería	Kg.	TOTAL	
		Hospitaliz	Emergenc
TOTAL, DE KG. ROPA LAVADA	9947.00		
Hospitalización	9052.00		
Emergencia	160.00		
Consulta Externa	735.00		
Fuente: Servicio de Lavandería			

Otros Servicios	TOTAL		
	Hospitaliz	Emergenc	C. Externa
Farmacia: Total de Recetas Despachadas	7482	8216	3344
Ambulancia: Traslados Efectuados	0	0	0

GLOSARIO DE TÉRMINOS

Atendidos: Pacientes que acuden por primera vez al establecimiento de salud, o que habiendo realizado trasconsultas anteriormente, acude por primera vez en el año.

Atenciones: Sumatoria de pacientes que acuden por reiteradas veces al mismo servicio de salud.

Codificación: Es signar números o claves a la información para facilitar el procesamiento. Generalmente se realiza sobre las respuestas de un cuestionario, para poder identificarlas con mayor eficacia al momento del procesamiento de datos.

Consulta Externa: Acto médico en los servicios de consulta externa.

Dato: Conocido también como información, es el valor de la variable asociada a un elemento de una población o una muestra.

Dato Cualitativo: Es aquel que representa alguna característica de los elementos de una muestra o una población que presentan atributos, actitudes o son opiniones. Son datos NO NUMÉRICOS

Dato Cuantitativo: Es aquel dato numérico que representa aspectos de una muestra o una población que es medible o que se puede contar.

Demanda de Salud: Población que acude a los servicios de salud de un establecimiento.

Egreso Hospitalario: Es la salida de un paciente a través del alta médica según su condición, que estuvo hospitalizado en un hospital para una intervención, investigación o tratamiento de una determinada enfermedad, para ello se considera como mínimo 24 horas (un día de estancia).

Estadística: Es la ciencia que comprende una serie de métodos y procedimientos destinados a la recopilación, tabulación, procesamientos, análisis e interpretación de datos cuantitativos y cualitativos. Un objetivo de la estadística es describir "la población del estudio" en base a información obtenida de elementos individuales. Se divide en dos ramas: Estadística descriptiva y Estadística inferencial.

Estancia Hospitalaria: Período de permanencia del paciente en hospitalización.

Etapas de Vida: Agrupación de pacientes por grupo de edad, que en este caso son 5, determinados por el MINSa: Niño (0 a 11 años), Adolescente (12 a 17 años), Joven (18 a 29 años), Adulto (30 a 50 años) y Adulto Mayor (60 años a más).

Estrategia Sanitaria: Son acciones nacionales preventivas y de control de ciertas enfermedades a favor de la salud.

Fuente de Datos: Medios de donde procede la información. Los datos pueden reunirse de diferentes fuentes de información ya existentes o pueden obtenerse mediante censos, encuestas y estudios experimentales para conseguir nuevos datos.

Hecho Vital: Todo hecho relacionado con el comienzo y fin de la vida del individuo, así también incluyen los cambios de estado civil en toda su vida.

HIS: Sistema de registro diario de Actividades de Salud en Consulta Externa en los establecimientos de salud del MINSa

Hospitalización: Ingreso de una persona enferma o herida en un hospital para su examen, diagnóstico, tratamiento y curación por parte del personal de salud.

Indicador: Es una medida que se usa para ayudar a describir una situación existente, o para medir cambios o tendencias de una situación determinada, en un período de tiempo.

Morbilidad: Proporción de personas que enferman en un lugar durante un período de tiempo determinado en relación con la población del lugar.

Mortalidad: Abarca las defunciones ocurridas en el establecimiento de salud, obteniéndose la mortalidad hospitalaria y de emergencia.

Pirámide de Población: Consiste en una clase especial de gráfico de barras que representa la distribución de una población por grupos de edades y por sexo, en un período de tiempo determinado.

Población o Universo: Es cualquier conjunto de unidades o elementos claramente definidos, en el espacio y el tiempo, donde los elementos pueden ser personas, hogares, escuelas, hospitales, empresas, y cualquier otro. Las poblaciones pueden ser finitas e infinitas.

Promedio: es cualquier medida de posición de tendencia central. Cuando se obtiene sumando los datos y dividiendo entre el número de ellos, se obtiene como promedio simple.

Rango: Se le conoce también como recorrido, es un número que mide la amplitud de los valores de un conjunto de datos y se calcula por diferencia entre el valor mayor y el valor menor.

Tasa: Es la relación del número de casos, frecuencias o eventos de una categoría entre el número total de observaciones, multiplicada por un múltiplo de 10, generalmente 100 o 1000.

Tasa Bruta de Mortalidad: Es un número que expresa la frecuencia de muertes en una población en un período de tiempo, por lo general un año calendario. Se calcula dividiendo el número de defunciones ocurridas en un período de tiempo determinado entre la población donde ocurren estas defunciones.

Tendencia: Refleja el comportamiento de una serie en un período de tiempo (crecimiento, decrecimiento o estancamiento). Es necesario un número suficientemente grande de observaciones para determinar una tendencia.

Teléf.: (065) 252737

Oficina de Estadística: Av. 28 de Julio S/Punchana - Iquitos, Perú.