



PERU

Ministerio
de Salud

HOSPITAL REGIONAL
DE LORETO

OFICINA DE ESTADISTICA
E INFORMATICA



HOSPITAL REGIONAL DE LORETO

Boletín Informativo

Boletín Nº 12- Diciembre



OFICINA DE ESTADISTICA E INFORMATICA

DICIEMBRE

2023

IQUITOS - PERU



PERU

Ministerio
de Salud

HOSPITAL REGIONAL
DE LORETO

OFICINA DE ESTADISTICA
E INFORMATICA

HOSPITAL REGIONAL DE LORETO "FELIPE ARRIOLA IGLESIAS "

DIRECTOR GENERAL

M.C. Carlos Alberto Tello Ramírez.

SUB DIRECTOR GENERAL

M.C. Oswaldo Videira Paredes.

DIRECTOR ADMINISTRATIVO

C.P.C. Pablo Herardo Sánchez Vílchez.

JEFE DE ESTADISTICA E INFORMATICA

ING. Miguel Vargas Sandi.

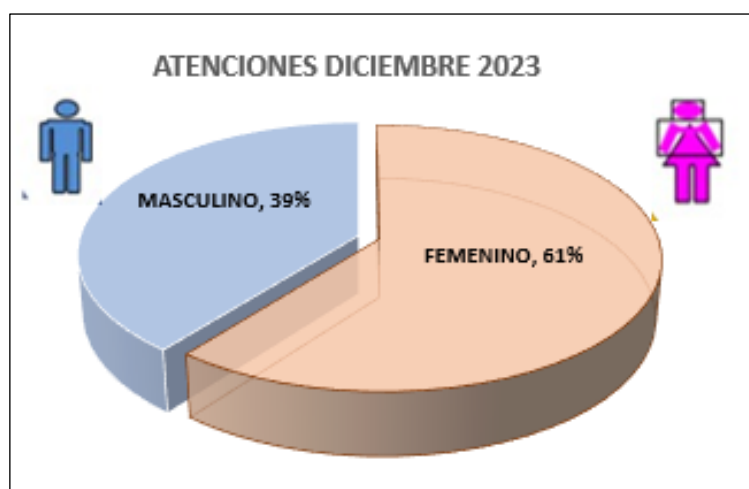
CONSULTA EXTERNA



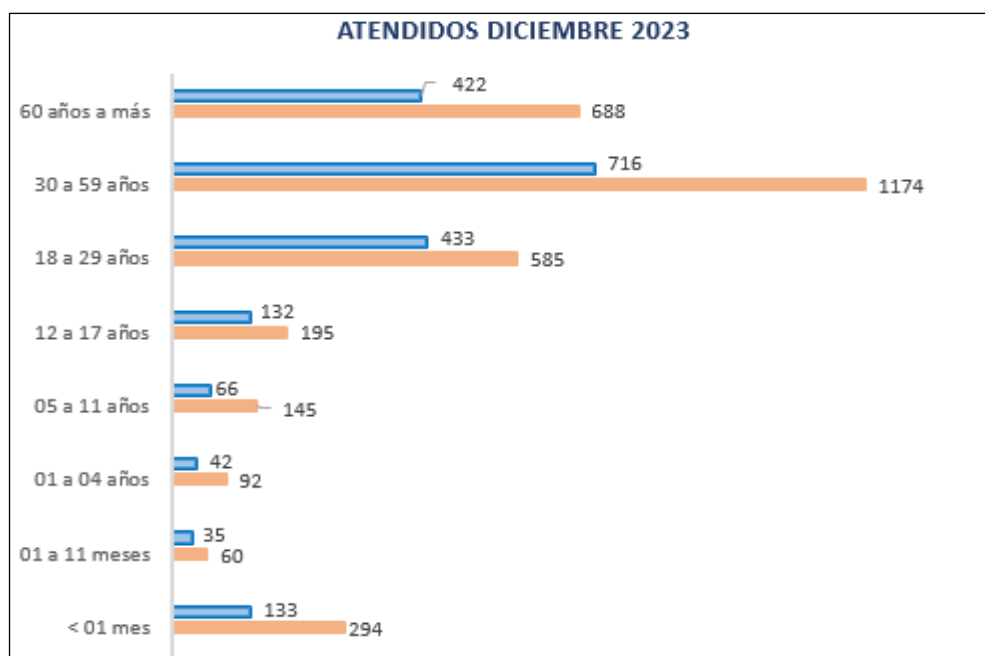
1. ATENDIDOS Y ATENCIONES EN CONSULTA EXTERNA POR SEXO

Según Grupo Etario: Periodo: Diciembre-2023

GRUPO ETAREO	ATENDIDOS			ATENCIONES		
	TOTAL	F	M	TOTAL	F	M
TOTAL GENERAL	3233	1979	1254	8014	4864	3150
< 01 mes	294	133	161	607	289	318
01 a 11 meses	60	35	25	241	147	94
01 a 04 años	92	42	50	294	122	172
05 a 11 años	145	66	79	357	191	166
12 a 17 años	195	132	63	405	252	153
18 a 29 años	585	433	152	1124	781	343
30 a 59 años	1174	716	458	3040	1877	1163
60 años a más	688	422	266	1946	1205	741



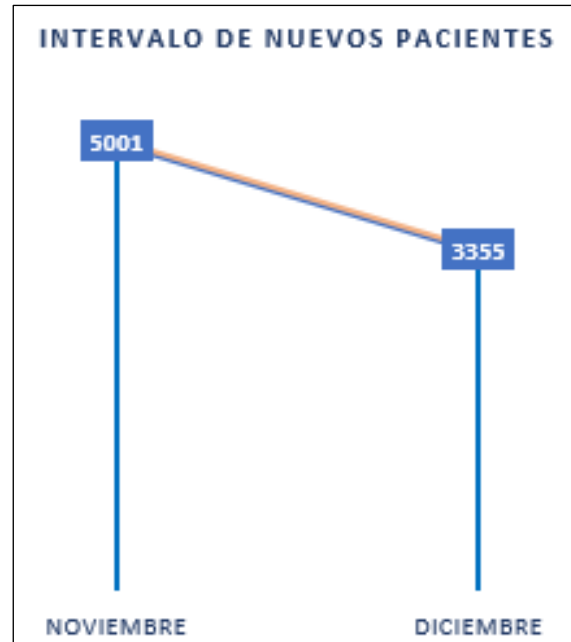
En el Mes de diciembre los Pacientes más recurrentes al 61% han sido de sexo Femenino.



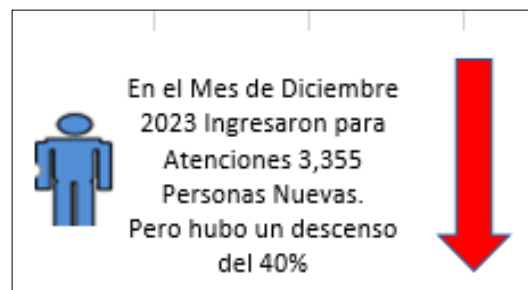
En el Mes de diciembre los Pacientes entre 30 a 59 años fueron los más atendidos.

2. Atendidos en Consulta Externa por Servicio:

UNIDADES PRESTADORAS DE SALUD	NUEVOS	CONTINUADOR	REINGRESANTE	ATENDIDOS	ATENCIONES
ATENCION BASICA PARA ENFERMEDADES NO TRANSMISIBLES	42	49	45	87	136
ATENCION GESTANTES Y PUERPERAS	50	14	19	69	83
CARDIOLOGIA	249	111	62	311	422
CIRUGIA	43	62	18	61	123
CIRUGIA EN CONSULTORIO EXTERNO / TOPICO	52	20	10	62	82
CIRUGÍA PEDIÁTRICA	22	30	2	24	54
CIRUGIA RECONSTRUCTIVA	19	1	10	29	30
CIRUGIA TRAUMATOLOGICA DE TOBILLO Y PIE	16	0	0	16	16
CONSULTORIO CONTROL TUBERCULOSIS	117	21	25	142	163
CRECIMIENTO Y DESARROLLO	24	42	13	37	79
DERMATOLOGÍA	78	44	10	88	132
ECOCARDIOGRAFÍA	86	11	18	104	115
ECOGRAFIA GINECO-OBSTETRICA	55	10	3	58	68
ENDOCRINOLOGÍA	71	111	28	99	210
ENDOSCOPIA DIGESTIVA	8	0	0	8	8
ENFERMEDADES INFECCIOSAS / INFECTOLOGÍA	72	70	55	127	197
ENFERMEDADES METAXENICAS Y OTRAS POR VECTORES	16	39	7	23	62
ENFERMERIA	98	280	56	154	434
GASTROENTEROLOGÍA	129	141	121	250	391
GERIATRÍA	46	68	16	62	130
GINECOLOGIA	59	53	27	86	139
GINECOLOGIA ONCOLOGICA	63	392	36	99	491
GINECOLOGÍA Y OBSTETRICIA	19	4	3	22	26
GINECOLOGIA Y OBSTETRICIA DE LA NIÑA Y LA ADOLESCENTE	29	30	10	39	69
HEMATOLOGÍA	15	51	7	22	73
INMUNIZACIONES	305	137	21	326	463
MEDICINA GENERAL	105	27	12	117	144
MEDICINA INTERNA	47	2	1	48	50
MEDICINA REHABILITACION	48	48	30	78	126
MONITOREO FETAL	34	0	15	49	49
NEFROLOGÍA	26	35	54	80	115
NEONATOLOGÍA	210	99	49	259	358
NEUROCIRUGIA	29	16	3	32	48
NEUROLOGIA	50	70	42	92	162
NUTRICION	16	0	2	18	18
NUTRICIÓN Y DIETÉTICA	9	4	0	9	13
OBSTETRICIA	21	0	3	24	24
ODONTOLOGIA GENERAL	82	74	61	143	217
OFTALMOLOGIA	82	135	9	91	226
OTORRINOLARINGOLOGIA	98	69	37	135	204
OTORRINOLOGIA NEONATAL	4	0	0	4	4
PEDIATRIA	92	62	27	119	181
PLANIFICACION FAMILIAR	192	34	76	268	302
PSICOLOGIA	59	48	37	96	144
PSICOPROFILAXIS	6	0	7	13	13
PSIQUIATRIA	29	18	3	32	50
REHABILITACION DE LA UNIDAD MOTORA Y DOLOR	96	718	197	293	1,011
REUMATOLOGIA	58	62	24	82	144
TRAUMATOLOGIA	83	72	3	86	158
UROLOGIA	85	60	30	115	175
VALORACION RIESGO CARDIOVASCULAR	11	13	1	12	25
TOTAL GENERAL	3,355	3,457	1,345	4,700	8,157



Entre los meses de noviembre y diciembre, hubo una disminución del 40% de nuevos pacientes para su atención.



3. Atenciones por Profesional de la Salud:

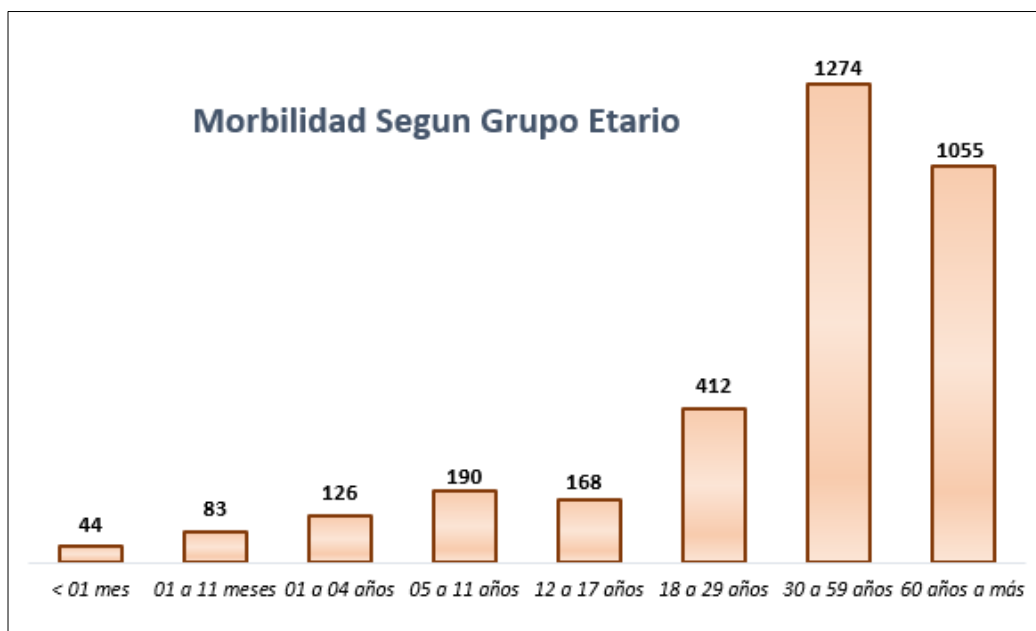
ESPECIALIDAD	NOMBRES Y APELLIDOS	Nuevos	Continuador	Reingresante	Total Atendidos	Total Atenciones
CARDIOLOGIA	AYQUIPA ANTEZANA ANDRES FLORENCIO	92	30	23	115	145
	PASACHE PINEDO JUAN DANIEL	74	41	18	92	133
	ZUMAETA CORDOVA CHANER	83	40	21	104	144
CIRUGIA	CASTRO LATORRE ALAN	11	21	10	21	42
	MEDINA GARCIA CESAR ENRIQUE	17	18	2	19	37
	PADILLA LEON MARCO ANTONIO	15	23	6	21	44
CIRUGÍA PEDIÁTRICA	ADRIANZEN RODRIGUEZ MARCO ANTONIO	12	16	0	12	28
	VENTURA HUAMAN LISSETTE Z	10	14	2	12	26
CIRUGIA RECONSTRUCTIVA	CASADO DEL CASTILLO JHON ALEXANDER	19	1	10	29	30
CIRUGIA TRAUM.TOBILLO Y PIE	CAPCHA VEGA LUIS ENRIQUE	16	0	0	16	16
DERMATOLOGÍA	ZAMORA PEREA HUGO PERCY	78	44	10	88	132
ECO. GINECO-OBSTETRICA	CAMACHO FLORES BEDER	55	10	3	58	68
ENDOCRINOLOGÍA	ORBEGOSO FARFAN LUIS ANGEL	56	66	24	80	146
	PARIMANGO ALVAREZ MARCOS HUGO	15	45	4	19	64
ENDOSCOPIA DIGESTIVA	GARCIA PAREDES EDVIN	8	0	0	8	8
ENFERMEDADES INFECCIOSAS / INFECTOLOGÍA	CABELLO COTRINA FLOR DE MARIA IRIS	0	0	12	12	12
	CELIS SALINAS JUAN CARLOS	33	39	16	49	88
	PAREDES ARBILDO JULIO CESAR	11	0	12	23	23
	VIDEIRA PAREDES OSWALDO	28	31	15	43	74
GASTROENTEROLOGÍA	ESTRELLA VALDIVIA MARTHA SILVESTRE	38	40	26	64	104
	GARCIA PAREDES EDVIN	32	57	15	47	104
	SALINAS MORALES JOSE ANTONIO	27	14	76	103	117
	TRIGOSO BABILONIA SANDER	32	30	4	36	66
GERIATRÍA	DE LA PUENTE OLORTEGUI CARLOS	24	43	3	27	70
	ROJAS SANCHEZ JHENY BETZABE	22	25	13	35	60
GINECOLOGIA	CAMACHO FLORES BEDER	2	0	0	2	2
	GALLO PAREDES CHRISTOPHER E.	4	0	4	8	8
	VASQUEZ VASQUEZ JAVIER	53	53	23	76	129
GINECOLOGIA ONCOLOGICA	ALEGRIA CHAPIAMA PHILL GERRY	3	56	14	17	73
	ALVAN MORI GLADYS CONSUELO	0	28	9	9	37
	AYALA MORI MIRTIA DASHENKA	0	33	1	1	34
	DELGADO CORDOVA FRANCO	4	64	1	5	69
	DIAZ CORDOVA LUIS ANTONIO	13	57	4	17	74
	FERNANDEZ RENGIFO GISELL NARDIA	0	42	0	0	42
	LOJA VEGA ELMER	15	27	2	17	44
	OLIVOS GONZALES JUAN FRANCISCO	3	5	0	3	8
	RIOS RIOS EVELYN CINTHIA	22	56	3	25	81
	RUIZ VASQUEZ ZONITA	2	2	0	2	4
GINECOLOGÍA Y OBSTETRICIA	TRIGOZO PARRA MICHEL GABRIEL	1	22	2	3	25
HEMATOLOGÍA	VASQUEZ VASQUEZ JAVIER	19	4	3	22	26
MEDICINA GENERAL	ARTEAGA MENDOZA LUIS ERNESTO	15	51	7	22	73
	ACHONG SANCHEZ JAVIER ENRIQUE	5	0	0	5	5
	ACUY GRATELLI JUAN CARLOS	3	0	0	3	3
	RENGIFO FERNANDINI JOSE CARLOS	12	0	1	13	13
	RIVERA DOMINGUEZ GIUSEPPE	70	27	11	81	108
MEDICINA INTERNA	VASQUEZ VASQUEZ HARELY JESUS	15	0	0	15	15
	RIVERA DOMINGUEZ GIUSEPPE	47	2	1	48	50
MEDICINA REHABILITACION	MERA ARO ROSA ENCARNACION	21	26	21	42	68
	TREVEJO KANAFFO AZALEA SILVERIA	27	22	9	36	58
NEFROLOGÍA	DEL AGUILA DEL AGUILA SANDY RAQUEL	3	26	0	3	29
	HUAMAN PEÑA JUAN CARLOS	21	0	54	75	75
	MENDOZA MENDOZA EDWIN	2	9	0	2	11
NEUROCIRUGIA	GOMEZ RODRIGUEZ RONY	29	16	3	32	48
NEUROLOGIA	DONAYRE VASQUEZ GUILLERMO MAX.	24	18	21	45	63
	SOSA VERANO FREDY WILDER	26	52	21	47	99
ODONTOLOGIA GENERAL	BARDALES RIOS JORGE FRANCISCO	8	18	10	18	36

	CABELLOS LUYO JAMES ALBERTO	9	7	9	18	25
	ECHEVARRIA CHONG MAURO MILKO	10	6	14	24	30
	FEBRES RAA EDGAR ENRIQUE	2	0	0	2	2
	RUIZ DEL CASTILLO LUIS CARLOS	16	17	7	23	40
	VALDERRAMA PANDURO ERWIN	37	26	21	58	84
OFTALMOLOGIA	LIMACHI YUPANQUI MARUJA ROSARIO	65	68	6	71	139
	RUCOBA LINARES ANA LUZ	17	67	3	20	87
OTORRINOLARINGOLOGIA	RAMOS SANTILLAN HORACIO	48	15	10	58	73
	SANCHEZ PAUCAR JERSON LYNN	50	54	27	77	131
PEDIATRIA	FLORES TUESTA JORGE	17	16	20	37	53
	FLORES VALERA DAMISELA	6	0	0	6	6
	MAGALLANES CASTILLA JESUS JACINTO	45	37	5	50	87
	MELENDEZ TAM VICTOR RAFAEL	11	9	1	12	21
	SANCHEZ PAUCAR JERSON LYNN	13	0	1	14	14
PSIQUIATRIA	AGUILAR AREVALO NESTOR OCTAVIO	29	18	3	32	50
REUMATOLOGIA	LOPEZ LASTRES RUCELA DE LOS ANGELES	58	62	24	82	144
TRAUMATOLOGIA	BERNAOLA ZEVALLOS JUAN RAMON	27	18	0	27	45
	CAPCHA VEGA LUIS ENRIQUE	20	9	1	21	30
	FLORES PEZO EDDYN	16	27	2	18	45
	PINCHI TORRES JHARLEY DI STILGER	20	18	0	20	38
UROLOGIA	INGA DIEGO ANGEL WILSON	57	32	14	71	103
	QUISPE SALCEDO ELVIS	28	28	16	44	72
ENFERMEDADES NO TRANSMISIBLES	CRUZ DIAZ ROSA VICTORIA	42	49	45	87	136
ATENCION GESTANTES Y PUERPERAS	GARCIA LUDEÑA ELIZABETH ROSARIO	39	12	17	56	68
	SHUPINGAHUA RENGIFO VICTORIA ISABEL	11	2	2	13	15
CONSULTORIO CONTROL TUBERCULOSIS	SOTO GUERRA NORMITH MARGUITH	117	21	25	142	163
CRECIMIENTO Y DESARROLLO	DEXTRE ZURITA DANIEL ERNESTO	11	28	7	18	46
	REATEGUI DEL CASTILLO ELVA LORENA	13	14	6	19	33
ECOCARDIOGRAFÍA	RAMIREZ DE GARCIA BRUDIHT	86	11	18	104	115
ENFERMEDADES METAXENICAS Y TRANSMITIDAS X VECTORES	PASQUEL SILVA SONIA	16	39	7	23	62
ENFERMERIA	CABELLO COTRINA FLOR DE MARIA IRIS	1	64	23	24	88
	RAMIREZ DE GARCIA BRUDIHT	54	12	4	58	70
	RUIZ REVOREDO LIZBETH	9	203	4	13	216
	TORRES RODRIGUEZ ROSA ANTONIA	34	1	25	59	60
GINECOLOGIA Y OBSTETRICIA LA NIÑA Y LA ADOLESCENTE	SHUPINGAHUA RENGIFO VICTORIA ISABEL	27	30	9	36	66
	TORRES RODRIGUEZ ROSA ANTONIA	2	0	1	3	3
INMUNIZACIONES	ARISTA ALVES ERICKA VANESSA	248	75	10	258	333
	GONZALEZ DE RAMOS MARIA TERESA	57	62	11	68	130
MONITOREO FETAL	AREVALO CORAL DORIS ADELINA	34	0	15	49	49
NEONATOLOGÍA	CAHUAZA CHAVEZ JULIETA DOLORES	4	25	0	4	29
	FUENTES CHURA VERONICA	6	13	3	9	22
	GONGORA VASQUEZ CHRIS MATILDE	7	20	0	7	27
	GUZMAN RIOS RAQUEL	33	13	3	36	49
	REYES PEREZ KATHERINE ENITH	20	3	18	38	41
	RUIZ MUÑOZ LUZ MERY	56	15	6	62	77
	SOTO FREYRE ROSA CRISTINA	10	0	19	29	29
	SUNCION LINARES MARLENI	74	10	0	74	84
NUTRICION	BAZALAR PEÑA BARBARA ALEXANDRA	4	0	0	4	4
	VALLES CASTILLO CARMENZA	12	0	2	14	14
NUTRICIÓN Y DIETÉTICA	VALLES CASTILLO CARMENZA	9	4	0	9	13
OBSTETRICIA	GARCIA LUDEÑA ELIZABETH ROSARIO	21	0	3	24	24
ODONTOLOGIA GENERAL	BARDALES RIOS JORGE FRANCISCO	8	18	10	18	36
	CABELLOS LUYO JAMES ALBERTO	9	7	9	18	25
	ECHEVARRIA CHONG MAURO MILKO	10	6	14	24	30
	FEBRES RAA EDGAR ENRIQUE	2	0	0	2	2
	RUIZ DEL CASTILLO LUIS CARLOS	16	17	7	23	40
	VALDERRAMA PANDURO ERWIN	37	26	21	58	84
OTORRINOLOGIA NEONATAL	FUENTES CHURA VERONICA	4	0	0	4	4

PLANIFICACION FAMILIAR	TAIRO DONAYRE JHYRKA TATIANA	178	28	69	247	275
	VASQUEZ VASQUEZ JAVIER	14	6	7	21	27
PSICOLOGIA	AREVALO JIBAJA JULISSA	4	0	3	7	7
	GASTULO BARTRA REYNA VIOLETA	1	0	6	7	7
	RUIZ RUIZ LESSLIE ESTELA	34	14	23	57	71
	TELLO COLLANTES HELEN GABI	20	34	5	25	59
PSICOPROFILAXIS	DEL AGUILA OCAMPO CLAUDIA CRISTINA	6	0	7	13	13
REHABILITACION DE LA UNIDAD MOTORA Y DOLOR	CUBILLOS RUIZ LIZCIEN	1	71	3	4	75
	FALCON JABA HORTENCIA	4	91	22	26	117
	MERA ARO ROSA ENCARNACION	3	0	2	5	5
	NAVARRO CHAPA LUZ ANGELICA	15	98	16	31	129
	OBLITAS VASQUEZ NATHALIE MAYTE	30	161	44	74	235
	PALOMINO MENDOZA JOHANA GISELLA	4	73	14	18	91
	RAMIREZ REYES JUNIOR ALFREDO	8	48	32	40	88
	SERVAN VELA KELLY	0	42	18	18	60
	TAIRO DONAYRE JHYRKA TATIANA	19	0	1	20	20
	TUESTA ARELLANO WENDY VANESSA	5	54	26	31	85
	VERGARA VERGARA JESUS	7	58	19	26	84
ZUMAETA SAENZ MIDORY ORIANA	0	22	0	0	22	
RIESGO CARDIOVASCULAR	RAMIREZ DE GARCIA BRUDIHT	11	13	1	12	25
TOTAL		3,385	3,511	1,396	4,781	8,292

4. Morbilidad en Consulta Externa por sexo según Etapas de Vida

MORBILIDAD	SEXO	TOTAL	GRUPO DE EDAD							
			< 01 mes	01 a 11 meses	01 a 04 años	05 a 11 años	12 a 17 años	18 a 29 años	30 a 59 años	60 años+
K021 - Caries de la dentina	T	59	0	0	4	8	9	14	15	9
	F	39	0	0	3	4	6	10	14	2
	M	20	0	0	1	4	3	4	1	7
K293 - Gastritis Crónica Superficial	T	59	0	0	0	0	0	2	35	22
	F	43	0	0	0	0	0	1	26	16
	M	16	0	0	0	0	0	1	9	6
N40X - Hiperplasia de la Próstata	T	52	0	0	0	0	0	0	12	40
	F	2	0	0	0	0	0	0	2	0
	M	50	0	0	0	0	0	0	10	40
N189 - Enfermedad Renal Crónica, no Especificada	T	49	0	0	0	0	0	4	23	22
	F	28	0	0	0	0	0	3	10	15
	M	21	0	0	0	0	0	1	13	7
K040 - Pulpitis	T	43	0	0	0	11	4	9	13	6
	F	30	0	0	0	5	4	7	13	1
	M	13	0	0	0	6	0	2	0	5
D509 - Anemia por deficiencia de Hierro sin Especificación	T	41	0	9	5	2	2	1	15	7
	F	15	0	3	2	0	0	1	5	4
	M	26	0	6	3	2	2	0	10	3
K020 - Caries Limitada al Esmalte	T	41	0	0	0	5	10	12	13	1
	F	28	0	0	0	3	6	8	11	0
	M	13	0	0	0	2	4	4	2	1
K30X - Dispepsia	T	40	0	0	0	0	1	3	19	17
	F	24	0	0	0	0	1	3	10	10
	M	16	0	0	0	0	0	0	9	7
E6690 - Sobrepeso	T	40	0	0	0	0	0	2	24	14
	F	34	0	0	0	0	0	2	19	13
	M	6	0	0	0	0	0	0	5	1
E119 - Diabetes Mellitus no Insulinodependiente, sin Mención de Complicación	T	40	0	0	0	0	0	0	22	18
	F	23	0	0	0	0	0	0	9	14
	M	17	0	0	0	0	0	0	13	4
LAS 10 PRIMERAS CAUSAS		928	0	18	18	52	52	94	382	312
LAS DEMAS CAUSAS		2424	44	65	108	138	116	318	892	743
TOTAL GENERAL		3352	44	83	126	190	168	412	1274	1055



En el Mes de diciembre los Pacientes entre 30 a 59 años fueron los más atendidos.

5. Reporte de actividades diciembre 2023.

a. Mujeres tamizadas en cáncer de cuello uterino:

ACTIVIDAD	RESULTADO	TOTAL DE TAMIZAJES	TOTAL DE PERSONAS TAMIZADAS	30a-39a		40a-49a	
				Casos	Personas	Casos	Personas
Toma de muestra de Citología	-	3	2	1	1	2	1
Resultados de Citología	Negativo	1	1	1	1	-	-

b. Mujeres tamizadas en cáncer de mama.

ACTIVIDAD	RESULTADO	TOTAL DE TAMIZAJES	PERSONAS TAMIZADAS	40a-49a		50a-59a		60a-69a	
				Casos	Personas	Casos	Personas	Casos	Personas
Examen clínico de mama	Negativo	57	51	30	27	18	16	9	8
	Positivo	8	6	2	2	3	2	3	2
Mujer tamizada con mamografía bilateral de tamizaje	Indicación de mamografía para tamizaje	27	25	14	13	8	7	5	5
	Evaluación adicional (BI RADS 0)	13	13	8	8	4	4	1	1
	Negativa (BI RADS 1)	34	34	17	17	11	11	6	6
	Benigna (BI RADS 2)	1	1	-	-	1	1	-	-
	Probablemente benigna (BI RADS 3)	10	10	6	6	3	3	1	1

c. Persona atendida con lesiones pre malignas de cáncer de cuello uterino

ACTIVIDAD	GRUPO RIESGO	TOTAL DE DIAGNOSTICOS	PERSONAS DIAGNOSTICADAS	25a-29a	
				Casos	Personas
Mujer examinada con colposcopia.	Colposcopia Sin ICA	-	-	-	-
	Colposcopia Con ICA	-	-	-	-
	Toma de Biopsia Endocervical	-	-	-	-
	Toma de Biopsia Exocervical	1	1	1	1

d. Procedimientos para el diagnóstico de cáncer.

ACTIVIDAD	GRUPO RIESGO	TOTAL DE DIAGNOSTICOS	PERSONAS DIAGNOSTICADAS	25a-39a		40a-49a		50a-59a	
				Casos	Personas	Casos	Personas	Casos	Personas
Atendidos con procedimiento de biopsia de Cuello Uterino	Indicación	1	1	1	2	-	-	-	-
	Negativo	7	7	2	2	3	3	1	1
	Positivo	6	6	-	-	2	2	1	1
Atendidos con procedimiento de biopsia mamaria	Indicación	-	-	-	-	-	-	-	-
	Negativo	-	-	-	-	-	-	-	-
	Positivo	4	4	2	2	1	2	1	1
Atendidos con procedimiento de biopsia de próstata	Indicación	1	1	-	-	-	-	-	-
	Negativo	-	-	-	-	-	-	-	-
	Positivo	1	1	-	-	-	-	-	-
Atendidos con procedimiento de biopsia de estómago	Indicación	-	-	-	-	-	-	-	-
	Negativo	-	-	-	-	-	-	-	-
	Positivo	1	1	-	-	-	-	-	-
Atendidos con procedimiento de biopsia de piel	Indicación	3	3	-	-	-	-	-	-
	Negativo	-	-	-	-	-	-	-	-
	Positivo	5	5	-	-	-	-	2	2
Atendidos con procedimiento de biopsia pulmonar	Indicación	1	1	-	-	1	1	-	-
	Negativo	-	-	-	-	-	-	-	-
	Positivo	1	1	-	-	1	1	-	-

e. Tratamiento de cáncer.

DIAGNOSTICO	TRATAMIENTO	TOTAL DE TRATAMIENTOS	TOTAL DE PERSONAS CON TRATAMIENTO
Persona con tratamiento de Cáncer de cuello uterino	Supervisión de Quimioterapia	3	2
	Pacientes que Inician Quimioterapia	4	4
	Sesiones de Quimioterapias por Patología	7	6
Persona con tratamiento de Cáncer de mama	Supervisión de Quimioterapia	10	8
	Pacientes que Inician Quimioterapia	4	4
	Sesiones de Quimioterapias por Patología	16	13
Persona con tratamiento de Cáncer de estómago	Supervisión de Quimioterapia	3	3
	Pacientes que Inician Quimioterapia	1	1
	Sesiones de Quimioterapias por Patología	3	3
Persona con tratamiento de Cáncer de colon y recto	Supervisión de Quimioterapia	-	-
	Pacientes que Inician Quimioterapia	-	-
	Sesiones de Quimioterapias por Patología	2	2
Persona con tratamiento de Linforma	Supervisión de Quimioterapia	3	3
	Pacientes que Inician Quimioterapia	1	1
	Sesiones de Quimioterapias por Patología	4	3

f. Persona con consejería para la prevención y control del cáncer.

ACTIVIDAD	UNIDAD DE MEDIDA	TOTAL DE CONSEJERIAS	PERSONAS CONSEJERIA	18a-29a		30a-39a		40a-49a	
				Casos	Personas	Casos	Personas	Casos	Personas
Consejería preventiva en factores de riesgo para el cáncer	Consultorio Externo, Personas con una consejería	50	48	1	1	3	3	25	24
	Consultorio Externo, Personas con dos consejerías	1	1	-	-	-	-	1	1
Consejería para pacientes diagnosticados con cáncer	Personas con una consejería	1	1	-	-	-	-	-	-

g. Cuidados paliativos.

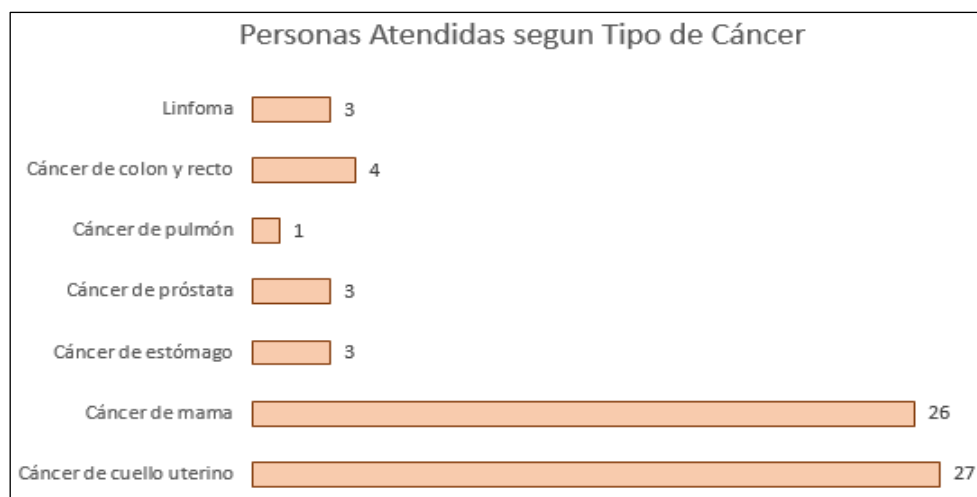
ACTIVIDAD	UNIDAD DE MEDIDA	CASOS	PERSONAS
Atendidos con cuidados paliativos en el establecimiento de salud.	Atendidos	33	18
Atendidos con cuidados paliativos en el domicilio.	Atendidos	-	-

h. Atendidos según tipo de cáncer.

TIPO DE CANCER	TOTAL ATENCIONES	TOTAL ATENDIDOS
Cáncer de cuello uterino	82	8
Cáncer de mama	88	5
Cáncer de estómago	21	6
Cáncer de próstata	16	6
Cáncer de pulmón	10	1
Cáncer de colon y recto	32	10
Cáncer de hígado	9	0
Leucemia	9	1
Linfoma	27	1
Cáncer de piel	20	9

i. Atendidos según tipo de cáncer

TIPO DE CANCER	ESTADIO			
	Estadío 1	Estadío 2	Estadío 3	Estadío 4
Cáncer de cuello uterino	3	18	3	3
Cáncer de mama	-	9	13	4
Cáncer de estómago	-	1	-	2
Cáncer de próstata	-	-	-	3
Cáncer de pulmón	-	-	-	1
Cáncer de colon y recto	-	1	2	1
Cáncer de hígado	-	-	-	-
Leucemia	-	-	-	-
Linfoma	-	1	1	1
Cáncer de piel	-	-	-	-



Se puede verificar que el Cáncer más frecuente es el Cáncer de Cuello Uterino.

6. Reporte de actividades de la dirección de salud sexual y reproductiva.

a. Atención prenatal reenfocada.

Grupo Etáreo	GESTANTE					GESTANTE CON BATERIA COMPLETA		TAMIZAJE DE BACTERIURIA		TAMIZAJE PROTE NIURIA	INMUNIZACIÓN A LA GESTANTE		
	ATENDIDA					1° BATERIA	2° BATERIA	N°	POSITIVO	N°	DTPA	dT	HvB
	Total	I TRIM	II TRIM	ATENCIÓNES	CONTROLADA						PROTE GIDAS	PROTE GIDAS	PROTE GIDAS
<12 a.	-	-	-	-	-	-	-	-	-	-	-	-	-
12 -17 a.	-	-	-	17	3	-	1	20	-	19	-	-	1
18 -29 a.	1	-	1	43	8	-	4	13	-	13	1	1	-
30 -59 a.	-	-	-	36	6	-	2	16	4	16	2	-	-
Total	1	-	1	96	17	-	7	49	4	48	3	1	1

Grupo Etáreo	EVALUACION DE BIENESTAR FETAL		PSICOPROFILAXIS		ESTIMULACIÓN PRENATAL	
	1° MONITOREO	2° MONITOREO	ATENDIDA	PREPARADA	1° SESIÓN	6° SESIÓN
<12 a.	-	-	-	-	-	-
12 -17 a.	3	-	2	1	2	1
18 -29 a.	15	1	4	-	4	-
30 -59 a.	4	3	-	-	-	-
Total	22	4	6	1	6	1

b. Atención de la gestante con complicaciones

Categoría	Total	18 -29 a.	30 -59 a.
Amenaza de parto prematuro	-	-	-
Hemorragias de la 1º mitad del embarazo sin laparotomía	1	1	-
Hemorragia de la 2º mitad del embarazo	2	1	1
Hiperémesis gravídica	-	-	-
Infección del tracto urinario en el embarazo	1	1	-
Ruptura prematura de membranas y otras relacionadas	1	1	-
Hemorragias de la 1º mitad del embarazo con laparotomía	-	-	-
Trastornos hipertensivos en el Embarazo	-	-	-
Trastornos metabólicos del embarazo	3	-	3
Otras enfermedades del embarazo	2	2	-
Sepsis	-	-	-
TBC	-	-	-
Retención de Placentaria	-	-	-
Ruptura prematura de las membranas	-	-	-
Desprendimiento Prematuro de la Placenta	-	-	-

c. Morbilidad del RN

Causas de Morbilidad	N°
Bajo Peso	14
Prematuro	-
Hipoxia	-
Síndrome de Distrés Respiratorio	-
Sepsis Neonatal	1
Sífilis Congénita	-
RN - VIH Expuesto	-

d. Administración con micronutrientes

Grupo Etéreo	SUPLEM. CALCIO	
	ATENDIDA 1° DOSIS	SUPLEMENTADA 5° DOSIS
<12 a.	-	-
12 -17 a.	4	-
18 -29 a.	2	-
30 -59 a.	2	-
Total	8	-

e. Atención de puerperio

Grupo Etéreo	Atendida	Controlada	Complicada
<12 a.	-	-	-
12 -17 a.	-	-	-
18 -29 a.	11	1	3
30 -59 a.	9	1	1
Total	20	2	4

5.1. Reporte mensual de actividades de planificación familiar

METODO		Tipo de Usuaría	TOTAL		12 a - 17 a		18 a - 29 a		30 a - 59 a	
			NUEVAS	CONTINU ADORAS	NUEVAS	CONTINU ADORAS	NUEVAS	CONTINU ADORAS	NUEVAS	CONTINU ADORAS
TOTAL		A	243	42	41	2	119	19	83	21
		I	402	67	41	2	157	14	204	51
DIU	DIU	A	1	-	-	-	-	-	1	-
		I	1	-	-	-	-	-	1	-
HORMONAL	ORAL COMBINADO	A	5	1	-	-	4	-	1	1
		I	5	4	-	-	4	-	1	4
	INYECTABLE TRIMESTRAL	A	137	18	29	-	70	8	38	10
		I	129	19	29	-	65	8	35	11
	INYECTABLE MENSUAL	A	13	8	-	2	5	2	8	4
		I	13	8	-	2	5	2	8	4
IMPLANTE	A	45	12	12	-	24	9	9	3	
	I	44	6	12	-	23	4	9	2	
BARRERA	CONDON MASCULINO	A	15	1	-	-	6	-	9	1
		I	210	30	-	-	60	-	150	30
	CONDON FEMENINO	A	-	-	-	-	-	-	-	-
		I	-	-	-	-	-	-	-	-
AQV FEMENINO		A	27	2	-	-	10	-	17	2
		I	0	0	-	-	0	-	0	0

METODO		Tipo de Usuaría	Total	12 a - 17 a	18 a - 29 a	30 a - 59 a
ANTICONCEPCIÓN ORAL DE EMERGENCIA/PROGESTAGENO	Total, General	A	1	-	1	-
		I	4	-	4	-
	Víctimas de Violación Sexual	A	-	-	-	-
		I	-	-	-	-

5.2. Anticoncepción post evento obstétrico

METODO	TOTAL	12 a - 17 a			18 a - 29 a			30 a - 59 a		
		CESÁREA	POST ABORTO	POST PARTO	CESÁREA	POST ABORTO	POST PARTO	CESÁREA	POST ABORTO	POST PARTO
TOTAL	200	8	3	30	34	6	59	26	3	31
DIU	1	-	-	-	-	-	-	-	-	1
INYECTABLE TRIMESTRAL	124	8	1	20	16	4	42	5	3	25
IMPLANTE	41	-	2	10	6	2	14	3	-	4
CONDON MASCULINO	7	-	-	-	2	-	3	1	-	1
CONDON FEMENINO	-	-	-	-	-	-	-	-	-	-
AQV FEMENINO	27	-	-	-	10	-	-	17	-	-
MELA	-	-	-	-	-	-	-	-	-	-

PF PAP	N°
N° de mujeres que se realiza PAP	3
N° de mujeres con algún MAC y VIH que se realiza PAP	-
N° de mujeres con algún MAC y VIH que se realiza examen de mama	-

ORIENTACION/CONSEJERIA	TOTAL		12 a - 17 a		18 a - 29 a		30 a - 59 a		> 60 a	
	F	M	F	M	F	M	F	M	F	M
GENERAL P.F.	248	7	48	-	127	-	73	7	-	-
AQV	33	1	-	-	10	-	23	1	-	-
ANTICONCEPCION DE EMERGENCIA	-	-	-	-	-	-	-	-	-	-
SALUD SEXUAL Y REPRODUCTIVA	-	-	-	-	-	-	-	-	-	-
TAMIZAJE DE VBG	-	-	-	-	-	-	-	-	-	-

TAMIZAJE PRUEBA RAPIDA	TOTAL		12 a - 17 a		18 a - 29 a		30 a - 59 a	
	N°	REACTIVA	N°	REACTIVA	N°	REACTIVA	N°	REACTIVA
MEF que reciben Orientación / Consejería PRE TEST para VIH	4	-	-	-	4	-	-	-
MEF que reciben Orientación / Consejería POST TEST para VIH	7	-	1	-	4	-	2	-
N° de MEF con MAC que reciben Tamizaje con Prueba Rapida para VIH	-	-	-	-	-	-	-	-
N° de MEF con AOE x VSX que reciben Tamizaje con Prueba Rapida para VIH	-	-	-	-	-	-	-	-
N° de MEF con AOE x VSX que reciben Tamizaje con Prueba Rapida para SIFILIS	-	-	-	-	-	-	-	-
N° de MEF con APC que reciben Tamizaje con Prueba Rapida para VIH	-	-	-	-	-	-	-	-

5.3. Reporte de actividades de salud ocular

a. Tamizaje y detección de errores refractivos en niños

TAMIZAJE	Total	3-4 años	5-11 años
Tamizaje y Detección de Errores Refractivos en Niños de 3 a 11 años	-	-	-
Determinación de la Agudeza Visual	14	1	13
Examen de los Ojos y de la Visión	-	-	-
Astigmatismo	1	-	1
Hipermetropía	5	-	5
Miopía	8	-	8

b. Tamizaje y detección de Glaucoma

TAMIZAJE	U. Medida	Total	40-49 años	50-59 años	60+ años
Diagnóstico de casos	-	-	-	-	-
Diagnóstico de glaucoma	-	1	-	-	1
Tratamiento de casos	-	-	-	-	-

c. Diagnóstico de ceguera por catarata

DIAGNOSTICO	Total	Niños	50-59 años	60+ años
Tamizaje y detección de catarata	-	-	-	-
Determinación de la Agudeza Visual	22	-	6	16
Diagnóstico de casos de catarata	-	-	-	-
Casos de catarata senil	17	-	-	17
Casos de otras cataratas	1	-	1	-

5.4. Reporte de actividades de Enfermedades No Transmisibles

a. Factores de Riesgo

Factor de Riesgo	Unidad Medida	Total	18a-29a	30a-39a	40a-59a	60a y más
Sobrepeso	Persona	39	2	1	22	14
Obesidad	Persona	6	-	-	-	6
Obesidad I	Persona	8	1	-	6	1
Obesidad II	Persona	6	-	1	5	-
Obesidad III	Persona	-	-	-	-	-
Problemas relacionados con el Tabaco	Persona	-	-	-	-	-
Problemas relacionados con la dieta y hábitos alimenticios inapropiados	Persona	52	3	3	32	14
Historia familiar de diabetes mellitus	Persona	-	-	-	-	-
Glisemia basal alterada (de 110 a 125 mg/dl)	Persona	1	-	1	-	-

b. Evaluación de perímetro abdominal

Descripción	Unidad	Total	18a-29a	30a-39a	40a-59a	60a y más
Normal	Persona	36	1	5	21	9
Anormal	Persona	51	3	1	16	31
Total de Evaluaciones	Persona	87	4	6	37	40

c. Valoración clínica y tamizaje laboratorial de enfermedades crónicas no transmisibles

Clasificación	Unidad de Medida	Total	18a-29a	30a-39a	40a-59a	60a y más
Valoración Clínica sin factores de riesgo	Persona	55	1	7	21	26
Valoración Clínica con factores de riesgo	Persona	73	3	3	37	30
Total		128	4	10	58	56

Clasificación	Unidad de Medida	Total	30a-39a	40a-59a	60a y más
Valoración Clínica con factores de riesgo y solicitud de examen de laboratorio	Persona	1	1	-	-
Valoración Clínica y tamizaje de laboratorio	Persona	38	-	20	18
Valoración Clínica con factores de riesgo Y Entrega de Resultados	Persona	1	1	-	-
Total		38	0	20	18

INTERVENCIÓN (Consejería en estilos de vida saludable)

Clasificación	Unidad de Medida	Total	18a-29a	30a-39a	40a-59a	60a y más
Valoración Clínica sin factores de riesgo, con factores de riesgo y post tamizaje	Persona	43	1	5	17	20
Valoración del riesgo cardiovascular	Persona	-	-	-	-	-
Total		43	1	5	17	20

5.5. Reporte de hipertensión arterial HTA

Casos diagnosticados

Diagnóstico	Unidad de Medida	Total	12a-17a	18a-29a	30a-39a	40a-59a	60a y más
Hipertensión esencial (casos prevalentes)	Caso	238	-	2	2	88	146
Hipertensión esencial (casos nuevos)	Caso	45	-	-	-	12	23
Retinopatía hipertensiva	Caso	-	-	-	-	-	-
Nefropatía hipertensiva con insuficiencia renal	Caso	-	-	-	-	-	-

5.6. Reporte de diabetes mellitus

a. Casos diagnosticados

Factor de Riesgo	Diagnóstico	Unidad de Medida	Total	12a-17a	18a-29a	30a-39a	40a-59a	60a y más
Sobrepeso	Diabetes mellitus tipo 1	Caso	1	-	-	-	1	-
Obesidad	Diabetes mellitus tipo 2 (casos nuevos)	Caso	57	-	-	5	24	28
Obesidad I	Diabetes mellitus tipo 2 (casos prevalentes)	Caso	298	-	6	18	137	137
Obesidad II	Diabetes mellitus en el embarazo	Caso	-	-	-	-	-	-
Obesidad III	Otras diabetes mellitus	Caso	9	-	-	1	2	6
Problemas relacionados con el Tabaco	Nefropatía diabética	Caso	-	-	-	-	-	-
Problemas relacionados con el Alcohol	Retinopatía diabética	Caso	9	-	-	-	4	5
Problemas relacionados con la falta ejercicio físico (sedentarismo)	Tiroiditis	Caso	-	-	-	-	-	-
Problemas relacionados con la dieta y hábitos alimenticios inapropiados	Tuberculosis pulmonar	Caso	3	-	-	1	1	2
Historia familiar de diabetes mellitus	Hipertensión arterial	Caso	8	-	-	-	2	6

b. Pacientes diabéticos con tratamiento especializado.

Grupo	Servicio	Unidad de Medida	Total	12a-17a	18a-29a	30a-39a	40a-59a	60a y más
ATENCIÓN INTEGRAL ESPECIALIZADO	Cardiología	Persona Atendida	7	-	-	-	5	2
	Endocrinología	Persona Atendida	121	1	3	8	54	55
	Oftalmología	Persona Atendida	6	-	1	-	5	-
	Neurología	Persona Atendida	-	-	-	-	-	-
Total			134	1	4	8	64	57

ATENCION EN EMERGENCIA

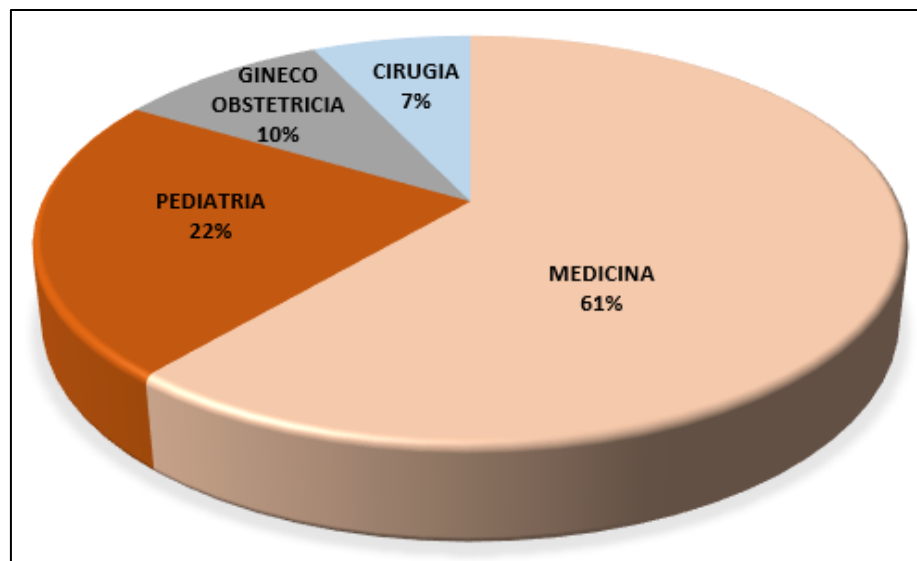


1. ATENCIONES EN EMERGENCIA – DICIEMBRE 2023

TOTAL, DE ATENCIONES		
MES	FRECUENCIA	PORCENTAJE
DICIEMBRE	3314	100%

2. ATENCIONES POR SERVICIO EN EMERGENCIA.

MES	ATENCIONES POR SERVICIO					TOTAL
	MEDICINA	PEDIATRIA	GINECO OBSTETRICIA	ODONTOLOGIA	CIRUGIA	
DICIEMBRE	2030	739	311	0	234	3,314



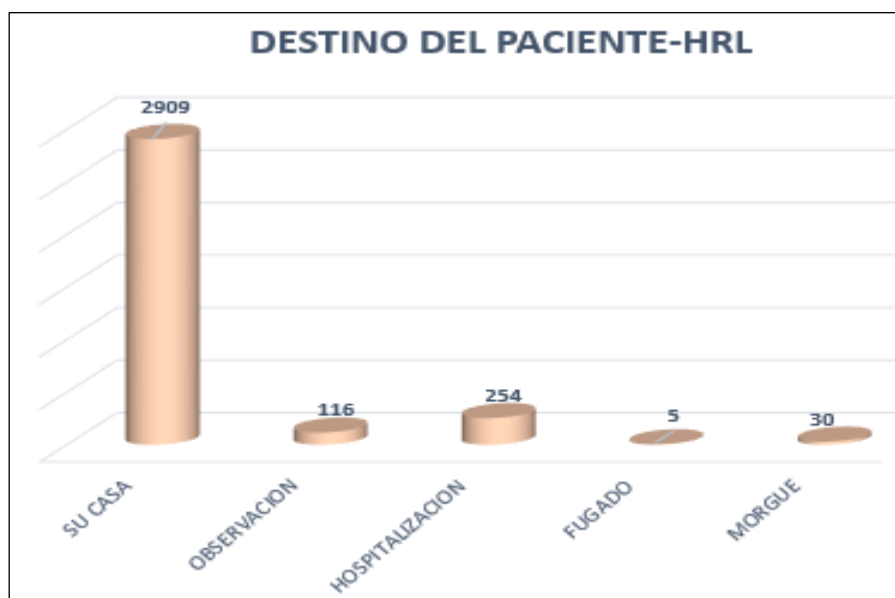
Las atenciones por Emergencia más recurrentes fueron por Medicina con 2,030 al 61%.

3. CONDICION DE INGRESOS POR SERVICIO EN EMERGENCIA

CONDICION DE INGRESO POR SERVICIO						
CONDICION DE EGRESO	MEDICINA	PEDIATRIA	GINECO-OBSTETRICIA	ODONTOLOGIA	CIRUGIA	TOTAL
ESTABLES	2008	394	311	0	226	2,939
INESTABLE	22	345	0	0	8	375
TOTAL	2030	739	311	0	234	3,314

4. DESTINO DE LOS PACIENTES ATENDIDOS EN EMERGENCIA

DESTINO	MEDICINA	PEDIATRIA	GINECO OBSTETRICIA	CIRUGIA	TOTAL
SU CASA	1843	663	193	210	2909
OBSERVACION	61	48	2	5	116
HOSPITALIZACION	97	24	116	17	254
FUGADO	2	2	-	1	5
REFERENCIA	-	-	-	-	-
TRANSFERENCIA	-	-	-	-	-
MORGUE	27	2	-	1	30
IGNORADO	-	-	-	-	-
TOTAL	2030	739	311	234	3314



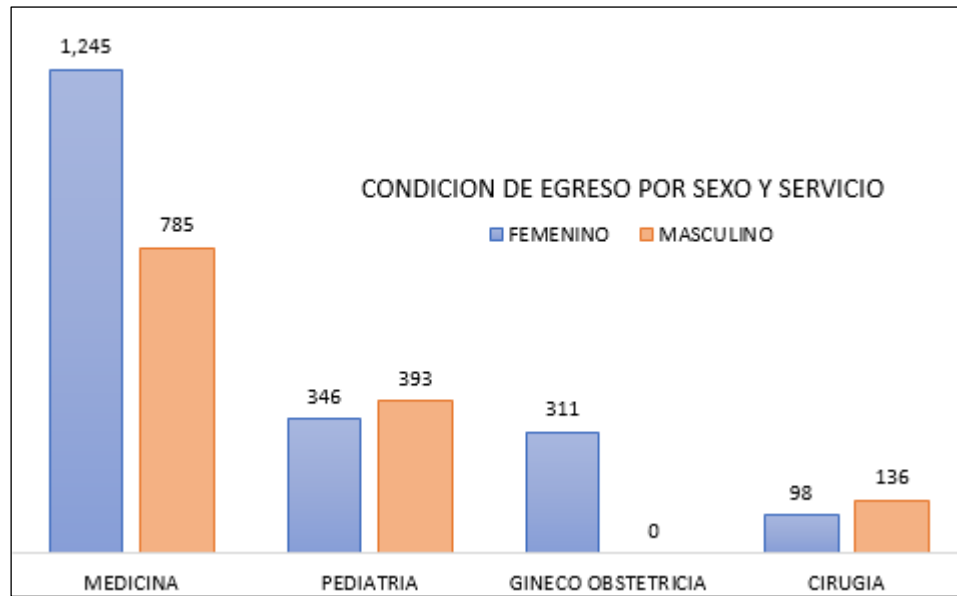
Mediante la gráfica se expresa que se tiene en el mes de diciembre 3,314 personas fueron derivados a sus casas.

5. MORBILIDAD EN EMERGENCIA POR GRUPO ETARIO

Nº	CIE-X	CAUSAS	0-28d	29d-11m	1-4a	5-9a	10-14a	15-19a	20-49 a	50-64 a	65 A +	TOTAL
1	R104	OTROS DOLORS ABDOMINALES Y LOS NO ESPECIFICADOS	3	5	18	19	35	61	394	81	59	675
2	R509	FIEBRE, NO ESPECIFICADA	1	55	107	39	17	17	87	28	12	363
3	Z359	SUPERVISION DE EMBARAZO DE ALTO RIESGO, SIN OTRA ESPECIFICACION					1	30	91			122
4	A09X	DIARREA Y GASTROENTERITIS DE PRESUNTO ORIGEN INFECCIOSO	1	14	19	6	5	12	30	11	6	104
5	O471	FALSO TRABAJO DET PARTO A LAS 37 Y MAS SEMANAS COMPLETAS DE GESTACION						17	65			82
6	R520	DOLOR AGUDO		1	3	3	3	7	34	13	11	75
7	R51X	CEFALEA					3	8	50	5	8	74
8	I10X	HIPERTENSION ESENCIAL (PRIMARIA)							13	29	31	73
9	M545	LUMBAGO NO ESPECIFICADO						3	37	19	4	63
10	R11X	NAUSEA Y VOMITO		6	18	12	2	1	12	5	5	61
SUB TOTAL			5	81	165	79	66	156	813	191	136	1692
LAS DEMAS CAUSAS			19	66	157	98	67	104	699	215	197	1622
TOTAL GENERAL			24	147	322	177	133	260	1512	406	333	3314

6. CONDICION DE EGRESO POR SEXO Y SERVICIO

CONDICION DE EGRESO POR SEXO Y SERVICIO						
SEXO	MEDICINA	PEDIATRIA	GINECO OBSTETRICIA	ODONTOLOGIA	CIRUGIA	TOTAL
FEMENINO	1,245	346	311	0	98	2,000
MASCULINO	785	393	0	0	136	1,314
TOTAL	2030	739	311	0	234	3,314

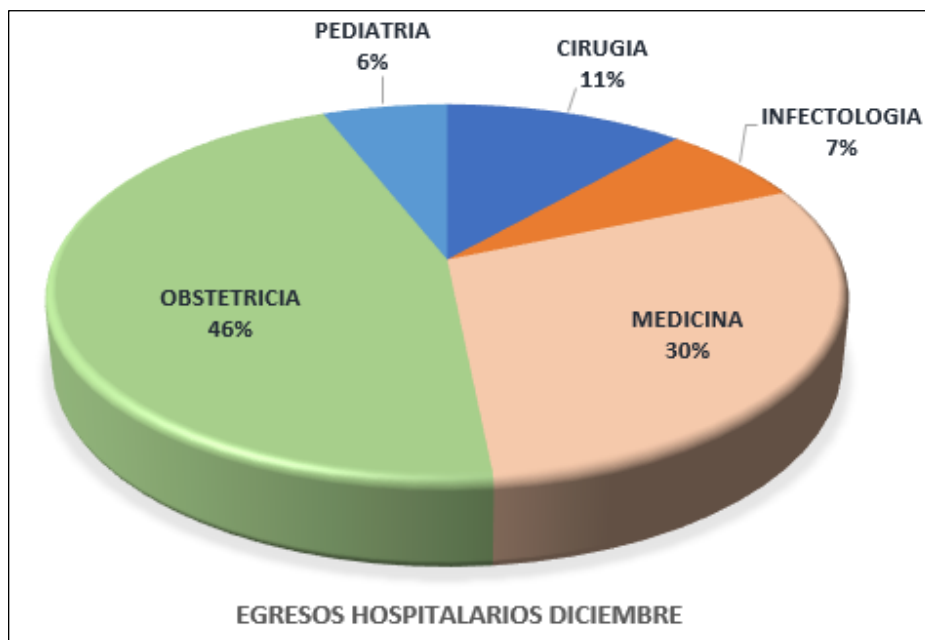


EGRESOS HOSPITALARIOS



1. EGRESOS HOSPITALARIOS POR SERVICIOS

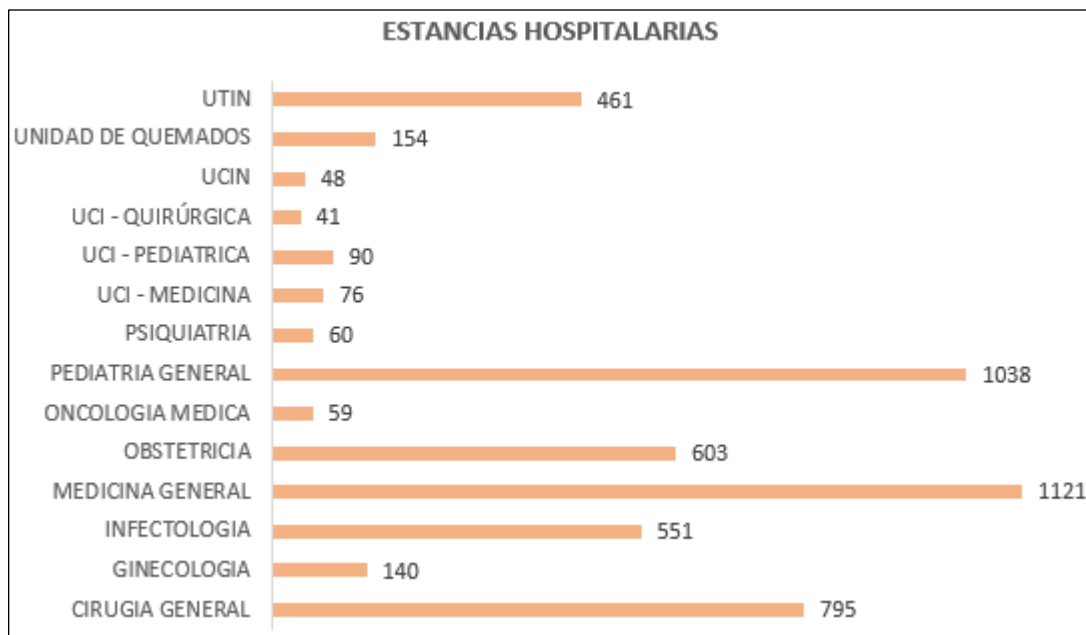
SERVICIOS	CANTIDAD
CIRUGIA GENERAL	73
GINECOLOGIA	19
INFECTOLOGIA	45
MEDICINA GENERAL	122
OBSTETRICIA	271
ONCOLOGIA MEDICA	9
PEDIATRIA GENERAL	38
PSIQUIATRIA	3
UCI - MEDICINA	7
UCI - PEDIATRICA	4
UCI - QUIRÚRGICA	4
UCIN	5
UNIDAD DE QUEMADOS	3
UTIN	33
TOTAL	636



- Grafica 01 Se visualiza que el mayor porcentaje de Egresos tuvo el Servicio de Obstetricia.

2. ESTANCIAS HOSPITALARIAS POR DEPARTAMENTO

SERVICIOS	CANTIDAD
CIRUGIA GENERAL	795
GINECOLOGIA	140
INFECTOLOGIA	551
MEDICINA GENERAL	1121
OBSTETRICIA	603
ONCOLOGIA MEDICA	59
PEDIATRIA GENERAL	1038
PSIQUIATRIA	60
UCI - MEDICINA	76
UCI - PEDIATRICA	90
UCI - QUIRÚRGICA	41
UCIN	48
UNIDAD DE QUEMADOS	154
UTIN	461
TOTAL	5237



Pacientes en su mayoría en el Servicio que más demanda de estancias Hospitalarios es en Medicina.

3. CONDICION DE EGRESOS HOSPITALARIOS

CONDICION DE EGRESO	TOTAL
ALTA MEDICA	603
FALLECIDO	33
Total general	636

SEXO	ALTA MÉDICA	FALLECIDO	TOTAL
FEMENINO	455	14	469
MASCULINO	148	19	167
Total general	603	33	636

4. LAS 10 PRIMERAS CAUSAS DE MORBILIDAD GENERAL DE EGRESOS

N°	CIEIX	CAUSAS	Total		Sexo		29d-4 a		5-14 a		15-19 a		20-49 a		50-65a+	
			Egr	Est	MAS	FEM	Egr	Est	Egr	Est	Egr	Est	Egr	Est	Egr	Est
1	N189	INSUFICIENCIA RENAL CRONICA, NO ESPECIFICADA	25	230	11	14	-	-	-	-	1	2	5	44	19	184
2	O034	ABORTO ESPONTANEO, INCOMPLETO, SIN COMPLICACION	23	41	-	23	-	-	-	-	2	2	21	39	-	-
3	O342	ATENCION MATERNA POR CICATRIZ UTERINA DEBIDA A CIRUGIA PREVIA	23	57	-	23	-	-	1	2	3	9	19	46	-	-
4	K358	OTRAS APENDICITIS AGUDA Y LAS NO ESPECIFICADAS	19	99	10	9	-	-	5	38	3	7	7	31	4	23
5	O990	ANEMIA QUE COMPLICLA EL EMBARAZO, EL PARTO Y EL PUERPERIO	18	42	-	18	-	-	-	-	4	8	14	34	-	-
6	O141	PREECLAMPSIA SEVERA	16	46	-	16	-	-	-	-	3	8	13	38	-	-
7	P073	OTROS RECIEN NACIDOS PRETERMINO	13	250	7	6	13	250	-	-	-	-	-	-	-	-
8	P369	SEPSIS BACTERIANA DEL RECIEN NACIDO, NO ESPECIFICADA	10	102	6	4	10	102	-	-	-	-	-	-	-	-
9	B24X	ENFERMEDAD POR VIRUS DE LA INMUNODEFICIENCIA HUMANA [VIH], SIN OTRA ESPECIFICACION	8	128	7	1	-	-	-	-	-	-	7	120	1	8
10	K409	HERNIA INGUINAL UNILATERAL O NO ESPECIFICADA, SIN OBSTRUCCION NI GANGRENA	8	23	2	6	1	2	2	5	-	-	2	7	3	9
SUB TOTAL			163	1018	43	120	24	354	8	45	16	36	90	370	27	224
LAS DEMAS CAUSAS			473	4219	124	349	35	864	18	532	55	262	255	1342	110	1219
TOTAL GENERAL			636	5237	167	469	59	1218	26	577	71	298	345	1712	63	710

4.1. LAS 10 PRIMERAS CAUSAS DE MORBILIDAD DE EGRESOS DE INFECTOLOGIA

N°	CIEIX	CAUSAS	Total		Sexo		15-19 a		20-44 a		45-49a		50-64		65a+	
			Egr	Est	MAS	FEM	Egr	Est	Egr	Est	Egr	Est	Egr	Est	Egr	Est
1	B24X	ENFERMEDAD POR VIRUS DE LA INMUNODEFICIENCIA HUMANA [VIH], SIN OTRA ESPECIFICACION	8	128	7	1	-	-	7	120	-	-	-	-	1	8
2	T630	VENENO DE SERPIENTE	3	36	2	1	-	-	-	-	-	-	3	36	-	-
3	A419	SEPTICEMIA, NO ESPECIFICADA	2	71	1	1	-	-	-	-	1	61	-	-	1	10
4	A159	TUBERCULOSIS RESPIRATORIA NO ESPECIFICADA, CONFIRMADA BACTERIOLOGICA E HISTOLOGICAMENTE	2	20	-	2	-	-	-	-	-	-	1	6	1	14
5	J159	NEUMONIA BACTERIANA, NO ESPECIFICADA	2	28	2	-	-	-	1	10	-	-	-	-	1	18
6	J960	INSUFICIENCIA RESPIRATORIA AGUDA	2	13	1	1	1	6	-	-	1	7	-	-	-	-
7	L028	ABSCESO CUTANEO, FURUNCULO Y CARBUNCO DE OTROS SITIOS	2	11	-	2	-	-	1	6	-	-	-	-	1	5
8	L031	CELULITIS DE OTRAS PARTES DE LOS MIEMBROS	2	19	-	2	-	-	-	-	-	-	-	-	2	19
9	L039	CELULITIS DE SITIO NO ESPECIFICADO	2	14	2	-	-	-	1	9	-	-	1	5	-	-
10	A971	DENGUE CON SIGNOS DE ALARMA	1	3	-	1	-	-	1	3	-	-	-	-	-	-
SUB TOTAL			26	343	15	11	1	6	11	148	2	68	5	47	7	74
LAS DEMAS CAUSAS			19	527	12	7	3	19	8	115	3	25	2	34	3	86
TOTAL GENERAL			45	551	27	18	4	25	19	263	5	93	7	81	10	89

4.2. LAS 10 PRIMERAS CAUSAS DE MORBILIDAD DE EGRESOS DE MEDICINA

N°	CIE X	CAUSAS	Total		Sexo		15-19 a		20-44 a		45-49a		50-64		65a+	
			Egr	Est	MAS	FEM	Egr	Est	Egr	Est	Egr	Est	Egr	Est	Egr	Est
1	N189	INSUFICIENCIA RENAL CRONICA, NO ESPECIFICADA	24	217	10	14	1	2	3	33	2	11	10	94	8	77
2	K85X	PANCREATITIS AGUDA	7	53	2	5	-	-	2	16	3	14	1	8	1	15
3	I509	INSUFICIENCIA CARDIACA, NO ESPECIFICADA	6	43	4	2	-	-	-	-	-	-	3	28	3	15
4	I500	INSUFICIENCIA CARDIACA CONGESTIVA	4	34	2	2	-	-	-	-	-	-	1	4	3	30
5	K746	OTRAS CIRROSIS DEL HIGADO Y LAS NO ESPECIFICADAS	4	53	3	1	-	-	-	-	-	-	3	46	1	7
6	K859	PANCREATITIS AGUDA NO ESPECIFICADA	4	21	-	4	-	-	3	16	1	5	-	-	-	-
7	I10X	HIPERTENSION ESENCIAL (PRIMARIA)	3	13	1	2	-	-	-	-	-	-	1	4	2	9
8	I219	INFARTO AGUDO DEL MIOCARDIO, SIN OTRA ESPECIFICACION	3	21	2	1	-	-	1	7	-	-	-	-	2	14
9	I490	FIBRILACION Y ALETEO VENTRICULAR	3	3	3	-	-	-	1	1	-	-	2	2	-	-
10	I678	OTRAS ENFERMEDADES CEREBROVASCULARES ESPECIFICADAS	3	81	1	2	-	-	-	-	-	-	1	16	2	65
SUB TOTAL			61	539	28	33	1	2	10	73	6	30	22	202	22	232
LAS DEMAS CAUSAS			61	582	24	37	5	41	15	111	4	24	12	166	25	240
TOTAL GENERAL			122	1121	52	70	6	43	25	184	10	54	34	368	47	472

4.3. LAS PRIMERAS CAUSAS DE MORBILIDAD DE EGRESOS DE PSIQUIATRIA

N°	CIE X	CAUSAS	Total		Sexo		15-19 a	
			Egr	Est	MAS	FEM	Egr	Est
1	F431	TRASTORNO DE ESTRES POSTRAUMATICO	1	16	-	1	1	16
2	F200	ESQUIZOFRENIA PARANOIDE	1	16	1	-	1	16
3	F192	TRASTORNOS MENTALES Y DEL COMPORTAMIENTO DEBIDOS AL USO DE MULTIPLES DROGAS Y AL USO DE OTRAS SUSTAN	1	28	1	-	1	28
TOTAL GENERAL			3	60	2	1	3	60

4.4. LAS PRIMERAS CAUSAS DE MORBILIDAD DE EGRESOS DE UTIN

N°	CIE X	CAUSAS	Total		Sexo		29d	
			Egr	Est	MAS	FEM	Egr	Est
1	P073	OTROS RECIEN NACIDOS PRETERMINO	12	245	7	5	12	245
2	P369	SEPSIS BACTERIANA DEL RECIEN NACIDO, NO ESPECIFICADA	9	88	5	4	9	88
3	P599	ICTERICIA NEONATAL, NO ESPECIFICADA	3	14	2	1	3	14
4	P285	INSUFICIENCIA RESPIRATORIA DEL RECIEN NACIDO	3	33	2	1	3	33
5	P002	FETO Y RECIEN NACIDO AFECTADOS POR ENFERMEDADES INFECCIOSAS Y PARASITARIAS DE LA MADRE	2	20	1	1	2	20
6	Q054	ESPINIA BIFIDA CON HIDROCEFALO, SIN OTRA ESPECIFICACION	1	15	1	-	1	15
7	P359	ENFERMEDAD VIRAL CONGENITA, SIN OTRA ESPECIFICACION	1	26	-	1	1	26
8	P220	SINDROME DE DIFICULTAD RESPIRATORIA DEL RECIEN NACIDO	1	10	-	1	1	10
9	B377	SEPTICEMIA DEBIDA A CANDIDA	1	10	-	1	1	10
TOTAL GENERAL			33	461	18	15	33	461

4.5. LAS PRIMERAS CAUSAS DE MORBILIDAD DE EGRESOS DE UCI MEDICINA

N°	CIEIX	CAUSAS	Total		Sexo		15-19 a		20-44 a		50-64		65a+	
			Egr	Est	MAS	FEM	Egr	Est	Egr	Est	Egr	Est	Egr	Est
1	R579	CHOQUE, NO ESPECIFICADO	1	9	1	-	-	-	-	-	1	9	-	-
2	M311	MICROANGIOPATIA TROMBOTICA	1	20	1	-	-	-	1	20	-	-	-	-
3	K859	PANCREATITIS AGUDA NO ESPECIFICADA	1	13	1	-	-	-	-	-	1	13	-	-
4	J960	INSUFICIENCIA RESPIRATORIA AGUDA	1	12	-	1	-	-	-	-	-	-	1	12
5	I472	TAQUICARDIA VENTRICULAR	1	6	-	1	-	-	-	-	1	6	-	-
6	E141	DIABETES MELLITUS, NO ESPECIFICADA, CON CETOACIDOSIS	1	1	-	1	1	1	-	-	-	-	-	-
7	E111	DIABETES MELLITUS NO INSULINODEPENDIENTE, CON CETOACIDOSIS	1	15	1	-	-	-	1	15	-	-	-	-
TOTAL GENERAL			7	76	4	3	1	1	2	35	3	28	1	12

4.6. LAS PRIMERAS CAUSAS DE MORBILIDAD DE EGRESOS DE GINECOLOGIA

N°	CIEIX	CAUSAS	Total		Sexo		20-44 a		45-49a		50-64		65a+	
			Egr	Est	MAS	FEM	Egr	Est	Egr	Est	Egr	Est	Egr	Est
1	D259	LEIOMIOMA DEL UTERO, SIN OTRA ESPECIFICACION	4	49	-	4	3	40	1	9	-	-	-	-
2	N850	HIPERPLASIA DE GLANDULA DEL ENDOMETRIO	2	14	-	2	1	13	-	-	-	-	1	1
3	N61X	TRASTORNOS INFLAMATORIOS DE LA MAMA	2	6	-	2	1	2	-	-	1	4	-	-
4	O034	ABORTO ESPONTANEO, INCOMPLETO, SIN COMPLICACION	1	18	-	1	1	18	-	-	-	-	-	-
5	N832	OTROS QUISTES OVARIOS Y LOS NO ESPECIFICADOS	1	2	-	1	1	2	-	-	-	-	-	-
6	N814	PROLAPSO UTEROVAGINAL, SIN OTRA ESPECIFICACION	1	5	-	1	-	-	-	-	1	5	-	-
7	N751	ABSCESO DE LA GLANDULA DE BARTHOLIN	1	4	-	1	1	4	-	-	-	-	-	-
8	N750	QUISTE DE LA GLANDULA DE BARTHOLIN	1	8	-	1	1	8	-	-	-	-	-	-
9	D24X	TUMOR BENIGNO DE LA MAMA	1	3	-	1	1	3	-	-	-	-	-	-
10	C539	TUMOR MALIGNO DEL CUELLO DEL UTERO, SIN OTRA ESPECIFICACION	1	1	-	1	1	1	-	-	-	-	-	-
SUB TOTAL			15	110	0	15	11	91	1	9	2	9	1	1
LAS DEMAS CAUSAS			4	30	0	4	3	18	0	0	1	12	0	0
TOTAL GENERAL			19	140	0	19	14	109	1	9	3	21	1	1

4.7. LAS PRIMERAS CAUSAS DE MORBILIDAD DE EGRESOS DE NEONATOLOGIA

N°	CIEIX	CAUSAS	Total		Sexo		29d	
			Egre	Est	MAS	FEM	Egre	Est
1	P285	INSUFICIENCIA RESPIRATORIA DEL RECIEN NACIDO	2	28	1	1	2	28
2	P369	SEPSIS BACTERIANA DEL RECIEN NACIDO, NO ESPECIFICADA	1	14	1	-	1	14
3	P228	OTRAS DIFICULTADES RESPIRATORIAS DEL RECIEN NACIDO	1	1	1	-	1	1
4	P073	OTROS RECIEN NACIDOS PRETERMINO	1	5	-	1	1	5
TOTAL GENERAL			5	48	3	2	5	48

4.8. LAS PRIMERAS CAUSAS DE MORBILIDAD DE EGRESOS DE ONCOLOGIA

N°	CIEIX	CAUSAS	Total		Sexo		20-44 a		45-49a		50-64		65a+	
			Egr	Est	MAS	FEM	Egr	Est	Egr	Est	Egr	Est	Egr	Est
1	C472	TUMOR MALIGNO DE LOS NERVIOS PERIFERICOS DEL MIEMBRO INFERIOR, INCLUIDA LA CADERA	2	8	1	1	-	-	2	8	-	-	-	-
2	C509	TUMOR MALIGNO DE LA MAMA, PARTE NO ESPECIFICADA	2	12	-	2	1	7	-	-	1	5	-	-
3	N871	DISPLASIA CERVICAL MODERADA	1	3	-	1	-	-	-	-	1	3	-	-
4	C541	TUMOR MALIGNO DEL ENDOMETRIO	1	3	-	1	-	-	-	-	-	-	1	3
5	C540	TUMOR MALIGNO DEL ISTMO UTERINO	1	3	-	1	1	3	-	-	-	-	-	-
6	C494	TUMOR MALIGNO DEL TEJIDO CONJUNTIVO Y TEJIDO BLANDO DEL ABDOMEN	1	28	-	1	-	-	-	-	1	28	-	-
7	C160	TUMOR MALIGNO DEL CARDIAS	1	2	1	-	1	2	-	-	-	-	-	-
TOTAL GENERAL			9	59	2	7	3	12	2	8	3	36	1	3

4.9. LAS PRIMERAS CAUSAS DE MORBILIDAD DE EGRESOS DE PEDIATRIA

N°	CIEIX	CAUSAS	Total		Sexo		1-11m		1-4 a		5-9a		10-14 a	
			Egr	Est	MAS	FEM	Egr	Est	Egr	Est	Egr	Est	Egr	Est
1	K358	OTRAS APENDICITIS AGUDA Y LAS NO ESPECIFICADAS	5	38	-	5	-	-	-	-	1	11	4	27
2	K409	HERNIA INGUINAL UNILATERAL O NO ESPECIFICADA, SIN OBSTRUCCION NI GANGRENA	3	7	-	3	-	-	1	2	2	5	-	-
3	S064	HEMORRAGIA EPIDURAL	2	27	2	-	-	-	-	-	-	-	2	27
4	S424	FRACTURA DE LA EPIFISIS INFERIOR DEL HUMERO	2	5	-	2	-	-	-	-	2	5	-	-
5	J850	GANGRENA Y NECROSIS DEL PULMON	1	55	-	1	-	-	1	55	-	-	-	-
6	J159	NEUMONIA BACTERIANA, NO ESPECIFICADA	1	42	-	1	-	-	1	42	-	-	-	-
7	G910	HIDROCEFALO COMUNICANTE	1	51	1	-	-	-	1	51	-	-	-	-
8	E42X	KWASHIORKOR MARASMATICO	1	8	-	1	1	8	-	-	-	-	-	-
9	D694	OTRAS TROMBOCITOPENIAS PRIMARIAS	1	6	1	-	-	-	1	6	-	-	-	-
10	D693	PURPURA TROMBOCITOPENICA IDIOPATICA	1	12	-	1	-	-	-	-	1	12	-	-
SUB TOTAL			18	251	4	14	1	8	5	156	6	33	6	54
LAS DEMAS CAUSAS			20	787	8	12	1	5	9	427	3	236	7	119
TOTAL GENERAL			38	1038	12	26	2	13	14	583	9	269	13	173

4.10. LAS PRIMERAS CAUSAS DE MORBILIDAD DE EGRESOS DE UCI-PEDIATRIA

N°	CIEIX	CAUSAS	Total		Sexo		1-11m		10-14 a	
			Egre	Est	MAS	FEM	Egr	Est	Egr	Est
1	P290	INSUFICIENCIA CARDIACA NEONATAL	1	79	-	1	1	79	-	-
2	G042	MENINGOENCEFALITIS Y MENINGOMIELITIS BACTERIANAS, NO CLASIFICADAS EN OTRA PARTE	1	1	1	-	1	1	-	-
3	E039	HIPOTIROIDISMO, NO ESPECIFICADO	1	9	-	1	1	9	-	-
4	A419	SEPTICEMIA, NO ESPECIFICADA	1	1	-	1	-	-	1	1
TOTAL GENERAL			4	90	1	3	3	89	1	1

4.11. LAS PRIMERAS CAUSAS DE MORBILIDAD DE EGRESOS DE OBSTETRICIA

N°	CIEX	CAUSAS	Total		Sexo		10-14 a		15-19 a		20-44 a	
			Egr	Est	MAS	FEM	Egr	Est	Egr	Est	Egr	Est
1	O342	ATENCION MATERNA POR CICATRIZ UTERINA DEBIDA A CIRUGIA PREVIA	23	57	-	23	1	2	3	9	19	46
2	O034	ABORTO ESPONTANEO, INCOMPLETO, SIN COMPLICACION	22	23	-	22	-	-	2	2	20	21
3	O990	ANEMIA QUE COMPLICACION EL EMBARAZO, EL PARTO Y EL PUERPERIO	18	42	-	18	-	-	4	8	14	34
4	O141	PREECLAMPSIA SEVERA	16	46	-	16	-	-	3	8	13	38
5	O331	ATENCION MATERNA POR DESPROPORCION DEBIDA A ESTRECHEZ GENERAL DE LA PELVIS	8	19	-	8	1	2	1	2	6	15
6	O020	DETENCION DEL DESARROLLO DEL HUEVO Y MOLA NO HIDATIFORME	7	9	-	7	-	-	1	2	6	7
7	O629	ANOMALIA DINAMICA DEL TRABAJO DE PARTO, NO ESPECIFICADA	7	22	-	7	-	-	2	7	5	15
8	O470	FALSO TRABAJO DE PARTO ANTES DE LAS 37 SEMANAS COMPLETAS DE GESTACION	5	17	-	5	-	-	-	-	5	17
9	O40X	POLIHIDRAMNIOS	4	12	-	4	-	-	-	-	4	12
10	O620	CONTRACCIONES PRIMARIAS INADECUADAS	4	10	-	4	-	-	1	2	3	8
SUB TOTAL			114	257	-	114	2	4	17	40	95	213
LAS DEMAS CAUSAS			157	346	-	157	0	0	32	55	125	291
TOTAL GENERAL			271	603	0	271	2	4	49	95	220	504

4.12. LAS PRIMERAS CAUSAS DE MORBILIDAD DE EGRESOS DE CIRUGIA

N°	CIEX	CAUSAS	Total		Sexo		15-19 a		20-44 a		50-64		65a+	
			Egr	Est	MAS	FEM	Egr	Est	Egr	Est	Egr	Est	Egr	Est
1	K358	OTRAS APENDICITIS AGUDA Y LAS NO ESPECIFICADAS	14	61	10	4	3	7	7	31	4	23	-	-
2	S822	FRACTURA DE LA DIAFISIS DE LA TIBIA	7	178	4	3	3	36	3	66	1	76	-	-
3	K409	HERNIA INGUINAL UNILATERAL O NO ESPECIFICADA, SIN OBSTRUCCION NI GANGRENA	5	16	2	3	-	-	2	7	1	1	2	8
4	K811	COLECISTITIS CRONICA	4	5	-	4	-	-	2	3	2	2	-	-
5	N40X	HIPERPLASIA DE LA PROSTATA	4	23	4	-	-	-	-	-	1	7	3	16
6	K802	CALCULO DE LA VESICULA BILIAR SIN COLECISTITIS	3	19	-	3	-	-	2	15	1	4	-	-
7	S069	TRAUMATISMO INTRACRANEAL, NO ESPECIFICADO	3	21	2	1	-	-	2	17	1	4	-	-
8	J342	DESVIACION DEL TABIQUE NASAL	2	3	1	1	-	-	2	3	-	-	-	-
9	N210	CALCULO EN LA VEJIGA	2	6	-	2	-	-	2	6	-	-	-	-
10	S820	FRACTURA DE LA ROTULA	2	14	1	1	1	8	-	-	-	-	1	6
SUB TOTAL			46	346	24	22	7	51	22	148	11	117	6	30
LAS DEMAS CAUSAS			27	449	18	9	1	23	13	155	7	173	6	98
TOTAL GENERAL			73	795	42	31	8	74	35	303	18	290	12	128

4.13. LAS PRIMERAS CAUSAS DE MORBILIDAD DE EGRESOS DE UNIDAD DE QUEMADOS

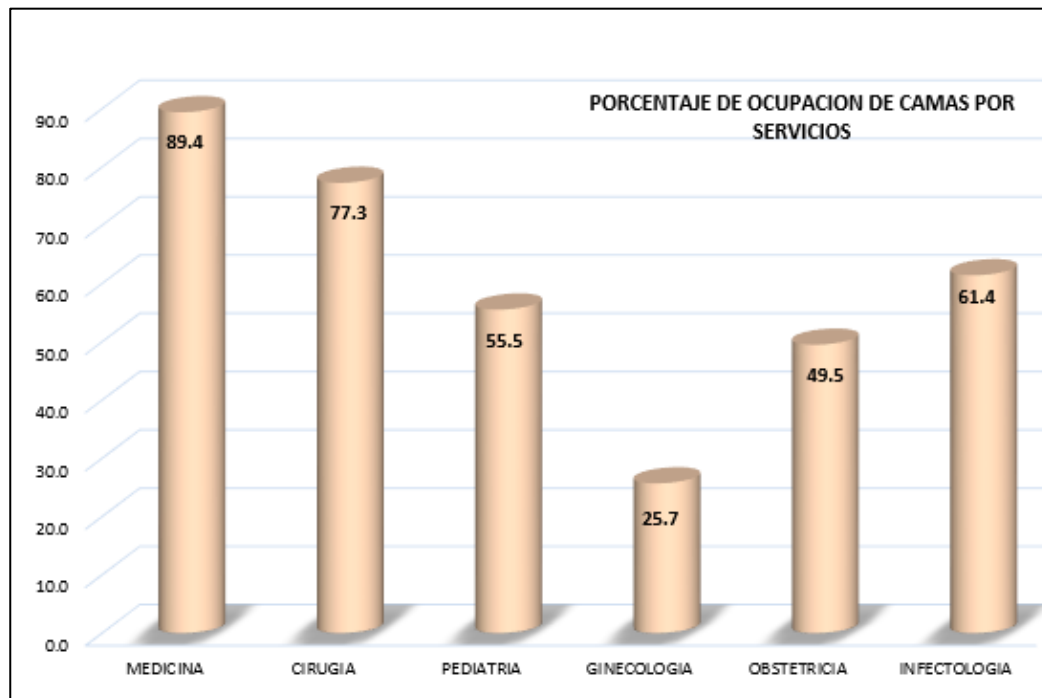
N°	CIEX	CAUSAS	Total		Sexo		1-4 a		5-9a	
			Egr	Est	MAS	FEM	Egr	Est	Egr	Est
1	T300	QUEMADURA DE REGION DEL CUERPO Y GRADO NO ESPECIFICADOS	1	130	-	1	-	-	1	130
2	T292	QUEMADURAS DE MULTIPLES REGIONES, MENCIONADAS COMO DE NO MAS DE SEGUNDO GRADO	1	8	-	1	1	8	-	-
3	T212	QUEMADURA DEL TRONCO, DE SEGUNDO GRADO	1	16	-	1	1	16	-	-
TOTAL GENERAL			3	154	0	3	2	24	1	130

4.14. LAS PRIMERAS CAUSAS DE MORBILIDAD DE EGRESOS DE UCI-CIRUGIA

N°	CIEX	CAUSAS	Total		Sexo		45-49a		50-64		65a+	
			Egr	Est	MAS	FEM	Egr	Est	Egr	Est	Egr	Est
1	S522	FRACTURA DE LA DIAFISIS DEL CUBITO	1	2	1	-	1	2	-	-	-	-
2	S065	HEMORRAGIA SUBDURAL TRAUMATICA	1	11	1	-	-	-	1	11	-	-
3	I620	HEMORRAGIA SUBDURAL (AGUDA) (NO TRAUMATICA)	1	16	1	-	-	-	-	-	1	16
4	C189	TUMOR MALIGNO DEL COLON, PARTE NO ESPECIFICADA	1	12	1	-	-	-	-	-	1	12
TOTAL GENERAL			4	41	4	0	1	2	1	11	2	28

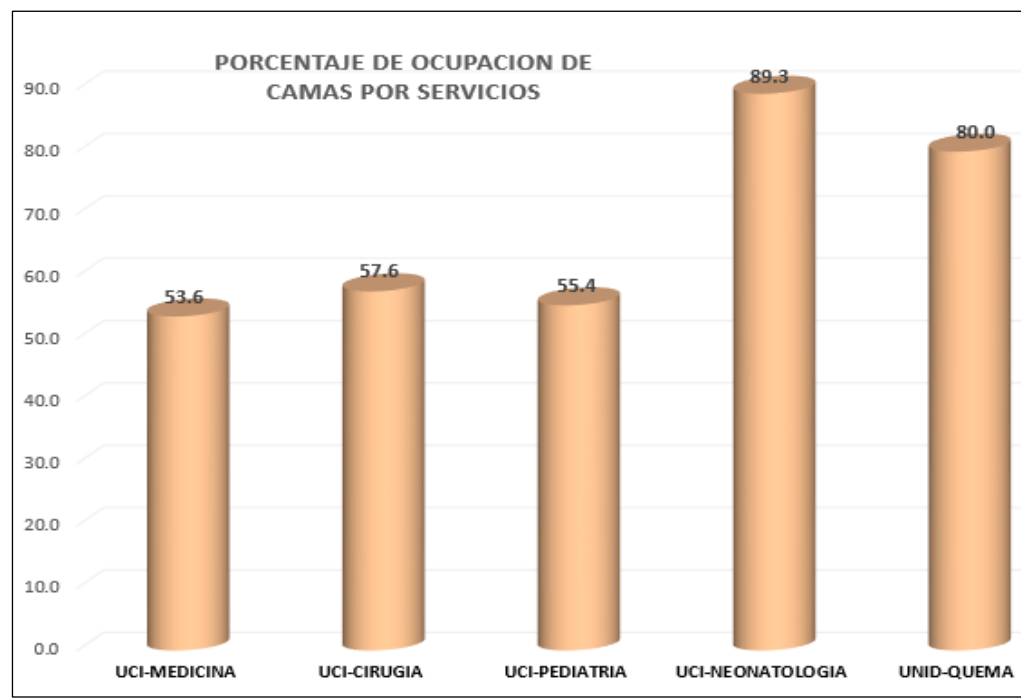
4.15. INDICADORES HOSPITALARIOS SERVICIOS- HRL

INDICADORES	TOTAL	SERVICIOS							
		MEDICINA	CIRUGIA	PEDIATRIA	GINECOLOGIA	OBSTETRICIA	INFECTOLOGIA	SALUD MENTAL	ONCOLOGIA
Nº CAMA	177	29	28	29	15	37	25	10	4
CAMAS OCUPADAS	3,476	699	721	508	241	519	470	252	66
ESTANCIAS	4,367	1,121	795	1,038	140	603	551	60	59
DIAS CAMA DISPONIBLE	5,363	899	868	899	465	1,147	651	310	124
EGRESOS	580	122	73	38	19	271	45	3	9
PROMEDIO DE PERMANENCIA	7.5	9.2	10.9	27.3	7.4	2.2	12.2	20.0	6.6
PORCENTAJE DE OCUPACION	64.8	77.8	83.1	56.5	51.8	45.2	72.2	81.3	53.2
RENDIMIENTO	3.3	4.2	2.6	1.3	1.3	7.3	1.8	0.3	2.3
INTERVALO DE SUSTITUCION	3.25	1.64	2.01	10.29	11.79	2.32	4.02	19.33	6.44



5. INDICADORES HOSPITALARIOS SERVICIOS CRITICOS – HRL

INDICADORES	TOTALES	SERVICIOS CRÍTICOS				
		UCI-MEDICINA	UCI-CIRUGIA	UCI-PEDIATRIA	UCI-NEONATOLOGIA	UNID-QUEMADOS
Nº CAMA	30	7	6	4	6	7
CAMAS OCUPADAS	624	134	187	10	188	105
ESTANCIAS	409	76	41	90	48	154
DIAS CAMA DISPONIBLE	930	217	186	124	186	217
EGRESOS	23	7	4	4	5	3
PROMEDIO DE PERMANENCIA	17.8	10.9	10.3	22.5	9.6	51.3
PORCENTAJE DE OCUPACION	67.1	61.8	100.5	8.1	101.1	48.4
RENDIMIENTO	0.8	1.0	0.7	1.0	0.8	0.4
INTERVALO DE SUSTITUCION	13.3	11.9	-0.3	28.5	-0.4	37.3


6. INDICADORES HOSPITALARIOS

INDICADORES	TOTALES	SERVICIOS
		UTIN
Nº CAMA	10	10
CAMAS OCUPADAS	247	247
ESTANCIAS	461	461
DIAS CAMA DISPONIBLE	248	248
EGRESOS	33	33
PROMEDIO DE PERMANENCIA	13.97	13.97
PORCENTAJE DE OCUPACION	99.60	99.60
RENDIMIENTO	3.30	3.30
INTERVALO DE SUSTITUCION	0.03	0.03

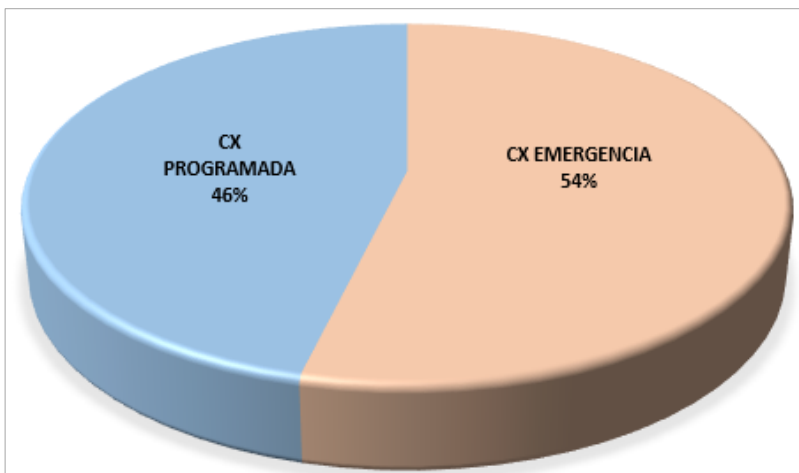
INTERVENCIONES QUIRURGICAS



1. INTERVENCIONES QUIRURGICAS

INTERVENCIONES QUIRURGICAS	TOTAL
Intervenciones Qx. Programadas Ejecutadas	121
Intervenciones Qx. De Emergencia Ejecutadas	104
TOTAL, DE I.Qx.	225

2. PORCENTAJE DE INTERVENCIONES Qx. PROGRAMADA y EMERGENCIA



En el Mes de diciembre se atendieron más Operaciones de Emergencia.

3. INTERVENCIONES QUIRÚRGICAS EJECUTADAS POR ESPECIALIDAD

	INDICADOR	DICIEMBRE		INDICADOR	DICIEMBRE
CIRUGIA MAYOR	Cirugía General	35	CIRUGIA MENOR	Cirugía General	3
	Ginecología	13		Ginecología	4
	Obstetricia	87		Obstetricia	2
	Traumatología y Ort.	25		Traumatología y Ort.	2
	Neurocirugía	10		Neurocirugía	0
	Urología	7		Urología	0
	Oftalmología	0		Oftalmología	0
	Otorrinolaringología	1		Oncología	0
	Oncología	7		Otorrinolaringología	0
	Unidad Quemados	2		Gastroenterología	1
	Cirugía Plástica	9		Cirugía Plástica	1
	Cirugía Tórax	0		Cirugía Pediátrica	1
	Cirugía Pediátrica	7		Nefrología	11
	Otras	0		Otras	0
	Dos especialidades	1		Sub Total	25
	Sub Total	202		TOTAL	227

4. LAS 10 INTERVENCIONES QUIRÚRGICAS EJECUTADAS MAS FRECUENTES

	INDICADOR	DICIEMBRE		INDICADOR	DICIEMBRE
CIRUGIA MAYOR	Cesárea	87	CIRUGIA MENOR	Legrado Uterino	0
	Apendicectomía	19		Extracción Cuerpo Extraño Esófago	0
	Colecistectomía	2		Excresis	5
	Limpieza Quirúrgica Quemados	1		Talla Vesical	0
	Laparotomía Exploratoria Cirugia	3		Debridamiento Absceso	0
	Reducción Cruenta	17		LBT sola	2
	Hernioplastia	6		Postectomía	1
	Amputación	6		Chalazión	0
	Lap. Exploratoria Ginecológicas	4		Drenaje Hematoma	0
	Histerectomía	7		Limpieza Quirúrgica Traumatología	2
	Otras	50		Otras	13
	Sub Total	202			Total

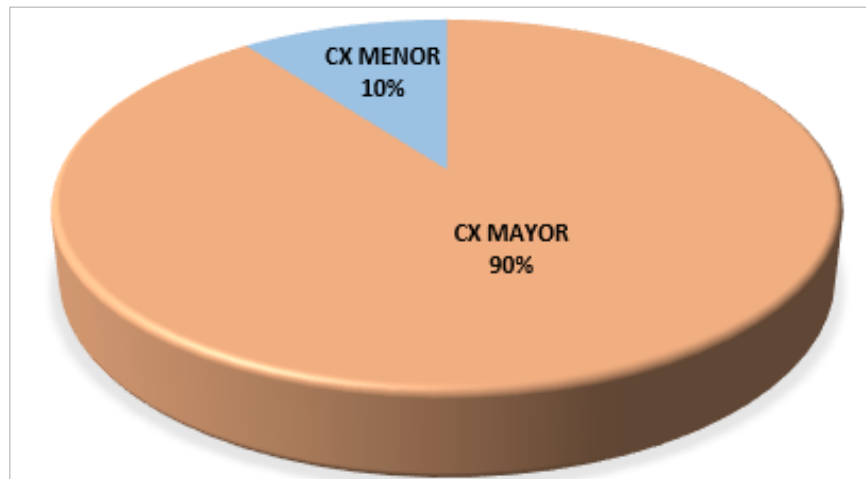


Gráfico de las Cirugías según gravedad de la enfermedad.

5. PRODUCCION ASISTENCIAL DE INTERVENCIONES QUIRURGICAS

I Qx.	DICIEMBRE	
	CIRUGIA PROGRAMADAS	CIRUGIA EMERGENCIA
CIRUGIAS MAYORES	82	120
CIRUGIAS MENORES	22	1
HORAS PROGRAMADAS	540	744
HORAS EFECTIVAS	368.83	384.59
HORAS ACTO QUIRURGICO	131.85	102.97
CIRUGIAS SUSPENDIDAS	0	0

6. REPORTE DE INDICADORES DE CENTRO QUIRURGICO

INDICADOR	DIC
No. Salas operaciones utilizadas	4
No. Salas operaciones emergencia	1
No. Salas operaciones programadas	3
Intervenciones de emergencia	121
No. Intervenciones quirúrgicas programadas	104
No. Intervenciones quirúrgicas suspendidas	0
No. Intervenciones quirúrgicas realizadas	225
No. Horas quirúrgicas efectivas	13830:42
No. Horas quirúrgicas programados	30096:00
No. Pacientes reintervenidos	5
No. Defunciones en centro quirúrgico	0
No. Pacientes con encefalopatía hipóxica post Quirúrgico	0

INDICADOR	UNIDAD DE MEDIDA	DIC
Rendimiento sop	Cx. Ejecutadas / # sala operaciones	1.00
Rendimiento sop (cx emergencia)	# cx. Emergencia / # sala operaciones Emergencia	3.00
Rendimiento sop (cx electivas)	# cx. Programadas / # sala operaciones Programadas	1.00
% Operaciones suspendidas	# cx. Susp * 100 / total cx. Program.	0.00
% Interv quirúrgicas emergencia	# cx. Emerg. * 100 / total cx. Ejecutadas	53.78
% Horas quirúrgicas efectivas	# horas qx efectivas * 100 / # horas qx Programados	45.96
Tasa mortalidad centro qx	# muertes en centro qx * 5000 / # pctes. Intervenido	0.00
Tasa pacientes reintervenidos	# pctes reintervenidos * 100 / # pctes Intervenido	2.22
Tasa de pacientes con Encefalopatía post hipóxica	# pctes con encefalopatía post Hipóxica * 10000 / # pctes intervenidos	0.00
% Sustitución de camas	# horas salas disponibles - # horas Salas utilizadas / # pctes. Intervenido	NO APLICA



7. INTERVENCIONES QUIRÚRGICAS DE CIRUGIA MAYOR EJECUTADAS POR ESPECIALIDAD

	INDICADOR	DIC		INDICADOR	DIC
CIRUGIA MAYOR	CIRUGÍA GENERAL	35	CIRUGIA MAYOR	OFTALMOLOGÍA	0
	Apendicectomía	15		Evisceración	0
	Apendilap	0		Enucleación	0
	Colecistectomía	2		Otras	0
	Exploración de vías biliares	0		OTORRINOLARINGOLOGÍA	1
	COLELAP	8		Reducciones Fracturas	0
	Hernioplastia	7		Limpiezas Quirúrgicas	0
	Laparotomía Exploratoria	6		Traqueostomía	0
	Hemorroidectomía	0		Septoplastia Endoscópica	0
	Colostomía	0		Septorinoplastia	0
	Fistulectomía	0		Timpanoplastia	0
	Cura Quirúrgica Eventración	2		Otras	1
	Liberación Bridas y Adherencias	0		ONCOLOGÍA	7
	Rafia Intestinal	0		Biopsias	0
	Resección Intestinal	3		Resección Total Amplia	0
	Otras	0		Laparotomía Exploratoria	0
	2 procedimientos x cirugía	8		Anexectomía	0
	GINECOLOGÍA	13		Excresis Tumor de mama	0
	Laparotomía Exploratoria	4		Mastectomía	1
	Histerectomía Abdominal	7		Histerectomía Laparoscópica	0
	Histerectomía Vaginal	0		Histerectomía Radical	0
	Excresis Fibroadenoma mama	0		Penectomía	0
	Quistectomía	3		Hemicolectomía	0
	Colporrafia	2		Orquiectomía	0
	Ooforectomía	0		Tiroidectomía	0
	Salpinguectomía	3		Otras	6
	Miomectomía	0		QUEMADOS	2
	Otras	2		Limpiezas Quirúrgicas	1
	2 procedimientos x cirugía	8		Otras	1
	OBSTETRICA	87		CIRUGÍA PLÁSTICA	9
	Cesárea	59		Autoinjertos	4
	Cesárea + LBT	28		Colgajos	2
	TRAUMATOLOGÍA Y ORTOP.	25		Otras	3
	Reducción Cruenta	17		CIRUGÍA TÓRAX	0
	Amputaciones	6		CIRUGÍA PEDIATRICA	7
	Retiro Material Metálico	0		Apendicectomía	4
	Cura Quirúrgica	0		Laparotomía Exploratoria	0
	Otras	2		Herniotomía	3
	NEUROCIRUGÍA	10		Colostomía	0
	Craneotomía	1		Ano-recto plastia	0
	Derivación VP	3		COLELAP	0
	Meningoceleplastía	0		Colecistectomía	0
	Otras	6		Orquidopexia	0
	UROLOGÍA	7		Cura Quirúrgica Hidrocele	0
	Prostatectomía	5		Liberación Bridas y Adherencias	0
RTU	1	Otras	0		
Cistolitotomía	0	2 procedimientos x cirugía	0		
Otras	1	OTRAS	0		
		Dos o más especialidades	1		
		Sub Total	202		

8. INTERVENCIONES QUIRÚRGICAS DE CIRUGIA MENOR EJECUTADAS POR ESPECIALIDAD

	INDICADOR	DIC
CIRUGIA MENOR	CIRUGÍA GENERAL	3
	Desbridamiento de Absceso	0
	Exceresis	3
	Drenaje de Hematoma	0
	Limpieza Quirúrgica	0
	Cura Quirúrgica	0
	Cauterizaciones	0
	GINECOLOGÍA	0
	Legrado Uterino	2
	AMEU	0
	Otras	0
	OBSTETRICIA	2
	Episiorrafia	2
	LBT	0
	TRAUMATOLOGÍA Y ORTOP.	2
	Limpiezas Quirúrgicas	2
	Reducción Incruenta	2
	Otras	0
	NEUROCIRUGÍA	0
	UROLOGÍA	0
	Postectomía	0
	Talla Vesical	0
	Otras	0
	OFTALMOLOGÍA	0
	Chalazión	0
	Otras	0
	OTORRINOLARINGOLOGÍA	0
	Plastias	0
	Cauterización varices	0
	ONCOLOGÍA	0
	Exeresis	0
	CIRUGIA PLASTICA	0
	Limpiezas Quirúrgicas	0
	Expansor Tisular	0
	NEFROLOGÍA	1
	Colocación catéter	1
	Fistula Arterio-Venosa	0
	GASTROENTEROLOGÍA	0
	Extracción Cuerpo Extraño	11
	Endoscopia Alta	0
	CIRUGÍA PEDIÁTRICA	11
	Desbridamientos Absceso	1
	Drenaje de Hematoma	0
Exceresis	1	
Limpieza Quirúrgica	1	
Postectomia	0	
Frenuloplastia	0	
OTRAS	0	
Sub Total	23	

MORTALIDAD HOSPITALARIA Y DE EMERGENCIA



1. LAS PRIMERAS CAUSAS DE MORTALIDAD

Nº	CIEX	CAUSAS	0-28d	29 d-11m	10-14a	20-49a	50-64a	65 A+	TOTAL
1	A419	SEPTICEMIA, NO ESPECIFICADA	-	-	1		1	-	2
2	J960	INSUFICIENCIA RESPIRATORIA AGUDA	-	-	-	1	-	1	2
3	P285	INSUFICIENCIA RESPIRATORIA DEL RECIEN NACIDO	2	-	-	-	-	-	2
4	R579	CHOQUE, NO ESPECIFICADO	-	-	-	-	1	1	2
5	P290	INSUFICIENCIA CARDIACA NEONATAL	-	1	-	-	-	-	1
6	P369	SEPSIS BACTERIANA DEL RECIEN NACIDO, NO ESPECIFICADA	1	-	-	-	-	-	1
7	A150	TUBERCULOSIS DEL PULMON, CONFIRMADA POR HALLAZGO MICROSCOPICO DEL BACILO TUBERCULOSO EN ESPUTO, CON	-	-	-	-	-	1	1
8	A168	OTRAS TUBERCULOSIS RESPIRATORIAS, SIN MENCION DE CONFIRMACION	-	-	-	1	-	-	1
9	A418	OTRAS SEPTICEMIAS ESPECIFICADAS	-	-	-	-	-	1	1
10	J961	INSUFICIENCIA RESPIRATORIA CRONICA	-	-	-	-	-	1	1
SUB TOTAL			3	1	1	2	2	5	14
LAS DEMAS CAUSAS			2	2	0	3	5	6	19
TOTAL GENERAL			5	3	1	5	7	11	33



Mediante el grafico se puede observar el rango de las causas más comunes de fallecidos.

2. LAS PRIMERAS CAUSAS DE MORTALIDAD DE EGRESOS POR SERVICIO

INFECTOLOGIA

Nº	CIEX	CAUSAS	20-49 a	50-64 a	65 A +	TOTAL
1	A150	TUBERCULOSIS DEL PULMON, CONFIRMADA POR HALLAZGO MICROSCOPICO DEL BACILO TUBERCULOSO EN ESPUTO, CON	-	-	1	1
2	A168	OTRAS TUBERCULOSIS RESPIRATORIAS, SIN MENCION DE CONFIRMACION	1	-	-	1
3	A418	OTRAS SEPTICEMIAS ESPECIFICADAS	-	-	1	1
4	B24X	ENFERMEDAD POR VIRUS DE LA INMUNODEFICIENCIA HUMANA [VIH], SIN OTRA ESPECIFICACION	1	-	-	1
5	J960	INSUFICIENCIA RESPIRATORIA AGUDA	1	-	-	1
TOTAL GENERAL			3	0	2	5

NEONATOLOGIA

Nº	CIEX	CAUSAS	0-28 d	TOTAL
1	P285	INSUFICIENCIA RESPIRATORIA DEL RECIEN NACIDO	2	2
2	P369	SEPSIS BACTERIANA DEL RECIEN NACIDO, NO ESPECIFICADA	1	1
3	P073	OTROS RECIEN NACIDOS PRETERMINO	1	1
4	P228	OTRAS DIFICULTADES RESPIRATORIAS DEL RECIEN NACIDO	1	1
TOTAL GENERAL			5	5

CIRUGIA

Nº	CIEX	CAUSAS	65 A +	TOTAL
1	K350	APENDICITIS AGUDA CON PERITONITIS GENERALIZADA	1	1
TOTAL GENERAL			1	1

MEDICINA

Nº	CIEX	CAUSAS	50-64 a	65 A +	TOTAL
1	A419	SEPTICEMIA, NO ESPECIFICADA	1	-	1
2	C186	TUMOR MALIGNO DEL COLON DESCENDENTE	1	-	1
3	C783	TUMOR MALIGNO SECUNDARIO DE OTROS ORGANOS RESPIRATORIOS Y DE LOS NO ESPECIFICADOS	1	-	1
4	G432	ESTADO MIGRAÑOSO	-	1	1
5	I278	OTRAS ENFERMEDADES CARDIOPULMONARES ESPECIFICADAS	-	1	1
6	J189	NEUMONIA, NO ESPECIFICADA	-	1	1
7	J961	INSUFICIENCIA RESPIRATORIA CRONICA	-	1	1
8	J969	INSUFICIENCIA RESPIRATORIA, NO ESPECIFICADA	-	1	1
9	K746	OTRAS CIRROSIS DEL HIGADO Y LAS NO ESPECIFICADAS	1	-	1
10	R579	CHOQUE, NO ESPECIFICADO	-	1	1
TOTAL GENERAL			4	6	10

UCI-CIRUGIA

Nº	CIEX	CAUSAS	65 A +	TOTAL
1	C189	TUMOR MALIGNO DEL COLON, PARTE NO ESPECIFICADA	1	1
TOTAL GENERAL			1	1

UCI-MEDICINA

Nº	CIEX	CAUSAS	15-19 a	20-49 a	50-64 a	65 A +	TOTAL
1	E111	DIABETES MELLITUS NO INSULINODEPENDIENTE, CON CETOACIDOSIS	-	1	-	-	1
2	E141	DIABETES MELLITUS, NO ESPECIFICADA, CON CETOACIDOSIS	1	-	-	-	1
3	I472	TAQUICARDIA VENTRICULAR	-	-	1	-	1
4	J960	INSUFICIENCIA RESPIRATORIA AGUDA	-	-	-	1	1
5	K859	PANCREATITIS AGUDA NO ESPECIFICADA	-	-	1	-	1
6	M311	MICROANGIOPATIA TROMBOTICA	-	1	-	-	1
7	R579	CHOQUE, NO ESPECIFICADO	-	-	1	-	1
TOTAL GENERAL			1	2	3	1	7

UCI-PEDIATRIA

Nº	CIEX	CAUSAS	29 d-11m	10-14 a	TOTAL
1	A419	SEPTICEMIA, NO ESPECIFICADA	-	1	1
2	E039	HIPOTIROIDISMO, NO ESPECIFICADO	1	-	1
3	G042	MENINGOENCEFALITIS Y MENINGOMIELITIS BACTERIANAS, NO CLASIFICADAS EN OTRA PARTE	1	-	1
4	P290	INSUFICIENCIA CARDIACA NEONATAL	1	-	1
TOTAL GENERAL			3	1	4

3. SERVICIOS INTERMEDIOS

Establecimiento de Salud informante: **HOSPITAL REGIONAL DE LORETO**

Mes: **DICIEMBRE**

Código Renaes: **3**

Año: **2023**

Laboratorio y Anatomía Patológica	TOTAL		
	Hospitaliz	Emergenc	C. Externa
TOTAL DE EXAMENES LABORATORIO	8,669	12381	6222
TOTAL EXAMENES BIOQUÍMICOS	5717	7172	2624
Colesterol	108	18	307
Glucosa	548	1076	728
Creatinina	632	1093	746
Bilirrubina	900	1690	354
Transaminasas	293	0	0
Fosfata Alcalina	0	225	186
Triglicéridos	101	18	303
Otros	3,135	3052	0
TOTAL EXAMENES HEMATOLÓGICOS	1,999	3629	2288
Hemoglobina y/o Hematocrito	307	0	249
Hemograma	0	1,571	895
Grupo Sanguíneo	135	592	304
Tiempo Sangría / T. Coagulación y/o Plaquet	298	401	228
VSG	68	0	69
Otros	1191	1065	543
TOTAL EXAMENES BACTERIOLÓGICOS	411	40	229
Urocultivo	57	5	65
Otros Cultivos	157	29	14
Zeihl Nielsen (BK)	90	3	143
GRAM (Secrec.Vaginal y Otros)	36	2	5
Otros	71	1	2
TOTAL EXAMENES INMUNO SEROLÓGICOS	439	894	516
Aglutinaciones	0	0	0
Serológicas	0	0	0
Test de embarazo	0	0	0
V D R L	0	0	0
RPR	60	115	130
Elisa	0	0	0
Prueba Rápida para VIH	15	115	128
Otros	364	664	258
TOTAL EXAMENES PARASITOLÓGICOS	103	646	565
Parasitológicos de Hece	11	0	102
Gota Gruesa	7	67	10
Otros Parasitológicos	85	579	453

Fuente: Servicio de Laboratorio

Laboratorio y Anatomía Patológica	TOTAL		
	Hospitaliz	Emergenc	C. Externa
TOTAL EXAMENES CITOLÓGICOS (PAP)	0	0	18
TOTAL EXAMENES HISTOPATOLÓGICOS (Biopsia)	0	0	63
TOTAL AUTOPSIA MÉDICO LEGAL	0	0	0
TOTAL AUTOPSIA CLÍNICA	0	0	0
TOTAL EXÁMEN COMPLETO DE ORINA	62	506	378

Diagnóstico por Imágenes	TOTAL		
	Hospitaliz	Emergenc	C. Externa
TOTAL DE EXAMENES IMÁGENES	664	1026	1263
Exámenes Fotoradiográficos	0	0	0
Exámenes Radiograficos	268	341	401
Exámenes Ecograficos	198	247	415
Exámenes Tomograficos	198	438	420
Placas Dentales	0	0	0
Otros- Mamografias	0	0	27

Fuente: Servicio de Dx. Imágenes

Nutrición y Dietética	TOTAL		
	Hospitaliz	Emergenc	C. Externa
TOTAL DE RACIONES	36376	4640	0
Para Pacientes	9831	2450	0
Para Personal (comensales)	26545	2190	0

Fuente: Servicio de Nutrición

Lavandería	Kg.
TOTAL DE KG. ROPA LAVADA	9955.00
Hospitalización	9060.00
Emergencia	160.00
Consulta Externa	735.00

Fuente: Servicio de Lavandería

Otros Servicios	TOTAL		
	Hospitaliz	Emergenc	C. Externa
Farmacia: Total de Recetas Despachadas	4037	7534	3046
Ambulancia: Traslados Efectuados	0	0	0

La información fuente de este reporte corresponde a los servicios intermedios del establecimiento de Salud, NO ES HIS, no forzar el ingreso de datos en el HIS.

GLOSARIO DE TÉRMINOS

Atendidos: Pacientes que acuden por primera vez al establecimiento de salud, o que habiendo realizado trasconsultas anteriormente, acude por primera vez en el año.

Atenciones: Sumatoria de pacientes que acuden por reiteradas veces al mismo servicio de salud.

Codificación: Es signar números o claves a la información para facilitar el procesamiento. Generalmente se realiza sobre las respuestas de un cuestionario, para poder identificarlas con mayor eficacia al momento del procesamiento de datos.

Consulta Externa: Acto médico en los servicios de consulta externa.

Dato: Conocido también como información, es el valor de la variable asociada a un elemento de una población o una muestra.

Dato Cualitativo: Es aquel que representa alguna característica de los elementos de una muestra o una población que presentan atributos, actitudes o son opiniones. Son datos NO NUMÉRICOS

Dato Cuantitativo: Es aquel dato numérico que representa aspectos de una muestra o una población que es medible o que se puede contar.

Demanda de Salud: Población que acude a los servicios de salud de un establecimiento.

Egreso Hospitalario: Es la salida de un paciente a través del alta médica según su condición, que estuvo hospitalizado en un hospital para una intervención, investigación o tratamiento de una determinada enfermedad, para ello se considera como mínimo 24 horas (un día de estancia).

Estadística: Es la ciencia que comprende una serie de métodos y procedimientos destinados a la recopilación, tabulación, procesamientos, análisis e interpretación de datos cuantitativos y cualitativos. Un objetivo de la estadística es describir "la población del estudio" en base a información obtenida de elementos individuales. Se divide en dos ramas: Estadística descriptiva y Estadística inferencial.

Estancia Hospitalaria: Período de permanencia del paciente en hospitalización.

Etapas de Vida: Agrupación de pacientes por grupo de edad, que en este caso son 5, determinados por el MINSa: Niño (0 a 11 años), Adolescente (12 a 17 años), Joven (18 a 29 años), Adulto (30 a 50 años) y Adulto Mayor (60 años a más).

Estrategia Sanitaria: Son acciones nacionales preventivas y de control de ciertas enfermedades a favor de la salud.

Fuente de Datos: Medios de donde procede la información. Los datos pueden reunirse de diferentes fuentes de información ya existentes o pueden obtenerse mediante censos, encuestas y estudios experimentales para conseguir nuevos datos.

Hecho Vital: Todo hecho relacionado con el comienzo y fin de la vida del individuo, así también incluye los cambios de estado civil en toda su vida.

HIS: Sistema de registro diario de Actividades de Salud en Consulta Externa en los establecimientos de salud del MINSa

Hospitalización: Ingreso de una persona enferma o herida en un hospital para su examen, diagnóstico, tratamiento y curación por parte del personal de salud.

Indicador: Es una medida que se usa para ayudar a describir una situación existente, o para medir cambios o tendencias de una situación determinada, en un período de tiempo.

Morbilidad: Proporción de personas que enferman en un lugar durante un período de tiempo determinado en relación con la población del lugar.

Mortalidad: Abarca las defunciones ocurridas en el establecimiento de salud, obteniéndose la mortalidad hospitalaria y de emergencia.

Pirámide de Población: Consiste en una clase especial de gráfico de barras que representa la distribución de una población por grupos de edades y por sexo, en un período de tiempo determinado.

Población o Universo: Es cualquier conjunto de unidades o elementos claramente definidos, en el espacio y el tiempo, donde los elementos pueden ser personas, hogares, escuelas, hospitales, empresas, y cualquier otro. Las poblaciones pueden ser finitas e infinitas.

Promedio: es cualquier medida de posición de tendencia central. Cuando se obtiene sumando los datos y dividiendo entre el número de ellos, se obtiene como promedio simple.

Rango: Se le conoce también como recorrido, es un número que mide la amplitud de los valores de un conjunto de datos y se calcula por diferencia entre el valor mayor y el valor menor.

Tasa: Es la relación del número de casos, frecuencias o eventos de una categoría entre el número total de observaciones, multiplicada por un múltiplo de 10, generalmente 100 o 1000.

Tasa Bruta de Mortalidad: Es un número que expresa la frecuencia de muertes en una población en un período de tiempo, por lo general un año calendario. Se calcula dividiendo el número de defunciones ocurridas en un período de tiempo determinado entre la población donde ocurren estas defunciones.

Tendencia: Refleja el comportamiento de una serie en un período de tiempo (crecimiento, decrecimiento o estancamiento). Es necesario un número suficientemente grande de observaciones para determinar una tendencia.

Teléf.: (065) 252737

Oficina de Estadística: Av. 28 de Julio S/Punchana - Iquitos, Perú.