

BOLETIN ESTADISTICO

Agosto - 2024



HOSPITAL REGIONAL DE LORETO

“FELIPE ARRIOLA IGLESIAS”

DIRECTOR GENERAL

M.C. Jehoshua Rafael López López

SUB DIRECTOR GENERAL

Dr. Raul Chuquiyauro Haro

DIRECTOR ADMINISTRATIVO

Lic. Miguel Grandez

JEFE DE ESTADÍSTICA E INFORMÁTICA

ING. Miguel Vargas Sandi.



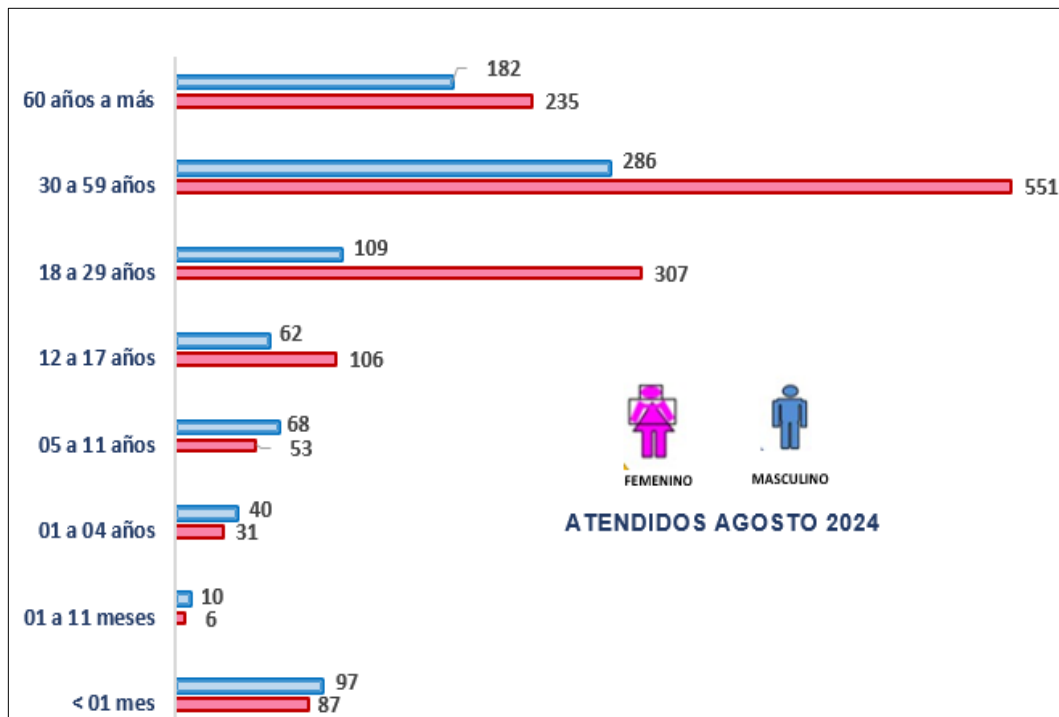
Consulta Externa

CONSULTA EXTERNA

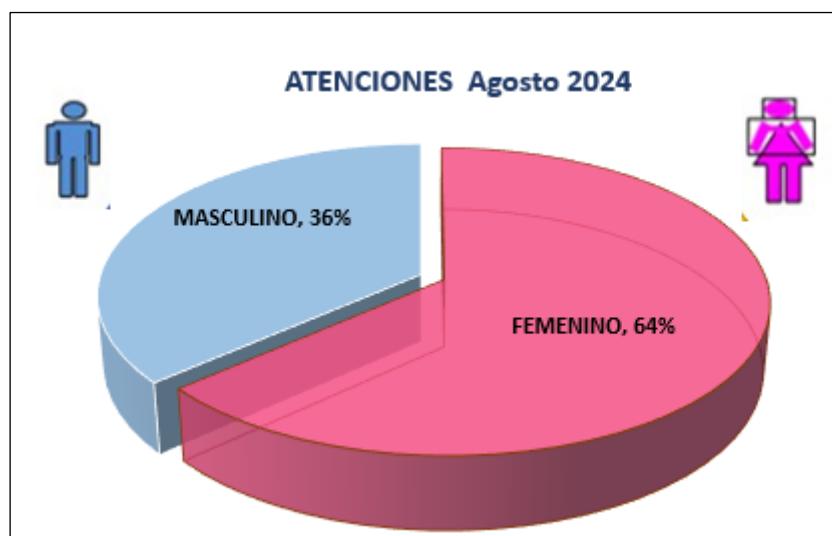
1. ATENDIDOS Y ATENCIONES EN CONSULTA EXTERNA POR SEXO

Según Grupo Etario: Periodo: AGOSTO-2024

GRUPO ETAREO	ATENDIDOS			ATENCIONES		
	TOTAL	F	M	TOTAL	F	M
TOTAL GENERAL	2230	1376	854	9880	6283	3597
< 01 mes	184	87	97	486	226	260
01 a 11 meses	16	6	10	180	78	102
01 a 04 años	71	31	40	278	163	115
05 a 11 años	121	53	68	497	210	287
12 a 17 años	168	106	62	556	381	175
18 a 29 años	416	307	109	1423	1099	324
30 a 59 años	837	551	286	3921	2594	1327
60 años a más	417	235	182	2539	1532	1007



Graf. 01 atendidos durante el mes de agosto según grupo Etario.



Graf. 02 durante el mes de agosto se realizó más atenciones del sexo Femenino al 64%.

2. ATENDIDOS EN CONSULTA EXTERNA POR SERVICIO:

UNIDADES PRESTADORAS DE SALUD	NUEVOS	CONTINUADOR	REINGRESANTE	ATENDIDOS	ATENCIONES
ATENCION BASICA PARA ENFERMEDADES NO TRANSMISIBLES	155	83	25	180	263
ATENCION GESTANTES Y PUERPERAS	70	54	9	79	133
CARDIOLOGIA	296	184	61	357	541
CIRUGIA	70	48	4	74	122
CIRUGIA EN CONSULTORIO EXTERNO / TOPICO	63	8	1	64	72
CIRUGÍA PEDIÁTRICA	27	34	1	28	62
CIRUGIA RECONSTRUCTIVA	20	7	-	20	27
CONSULTORIO CONTROL TUBERCULOSIS	126	44	12	138	182
CRECIMIENTO Y DESARROLLO	36	47	2	38	85
DERMATOLOGÍA	111	42	10	121	163
ECOCARDIOGRAFÍA	36	12	6	42	54
ECOGRAFIA GINECO-OBSTETRICA	126	26	8	134	160
ENDOCRINOLOGÍA	96	148	31	127	275
ENFERMEDADES INFECCIOSAS / INFECTOLOGÍA	81	96	46	127	223
ENFERMEDADES METAXENICAS Y OTRAS TRANSMITIDAS POR VECTORES	10	49	1	11	60
ENFERMERIA	170	659	22	192	851
GASTROENTEROLOGÍA	164	162	27	191	353
GINECOLOGIA	80	71	23	103	174
GINECOLOGIA ONCOLOGICA	75	385	30	105	490
GINECOLOGÍA Y OBSTETRICIA	35	21	4	39	60
GINECOLOGIA Y OBSTETRICIA DE LA NIÑA Y LA ADOLESCENTE	27	53	-	27	80
HEMATOLOGÍA	17	43	1	18	61
INMUNIZACIONES	386	131	63	449	580
MEDICINA GENERAL	97	79	11	108	187
MEDICINA INTERNA	60	5	-	60	65
MEDICINA REHABILITACION	100	62	12	112	174
MONITOREO FETAL	77	64	4	81	145
NEFROLOGÍA	25	78	3	28	106
NEONATOLOGÍA	281	94	-	281	375
NEUROCIROGIA	74	74	7	81	155
NEUROLOGÍA	67	80	12	79	159
NUTRICIÓN Y DIETÉTICA	24	5	-	24	29
OBSTETRICIA	98	23	-	98	121
ODONTOLOGIA GENERAL	136	174	14	150	324
ODONTOLOGIA PEDIATRICA	15	2	-	15	17
OFTALMOLOGIA	56	82	8	64	146
OTORRINOLARINGOLOGIA	174	140	15	189	329
PEDIATRIA	134	109	19	153	262
PLANIFICACION FAMILIAR	249	176	60	309	485
PSICOLOGIA	101	145	8	109	254
PSIQUIATRIA	63	35	6	69	104
REHABILITACION DE LA UNIDAD MOTORA Y DOLOR	98	1,275	15	113	1,388
REUMATOLOGIA	72	61	18	90	151
TRAUMATOLOGIA	110	76	7	117	193
UROLOGIA	87	105	8	95	200
VALORACION RIESGO CARDIOVASCULAR	178	85	11	189	274
TOTAL GENERAL	4,653	5,436	625	5,278	10,714

3. ATENCIONES POR PROFESIONAL DE LA SALUD:

PROFESIONALES DE LA SALUD	Nuevos	Continuador	Reingresante	Atendidos	Atenciones
ATENCION BASICA PARA ENFERMEDADES NO TRANSMISIBLES	155	83	25	180	263
CRUZ DIAZ ROSA VICTORIA	14	32	8	22	54
RAMIREZ DE GARCIA BRUDIHT	54	48	10	64	112
RUCOBA LINARES ANA LUZ	87	3	7	94	97
ATENCION GESTANTES Y PUERPERAS	70	54	9	79	133
GARCIA LUDEÑA ELIZABETH ROSARIO	53	38	6	59	97
SHUPINGAHUA RENGIFO VICTORIA ISABEL	11	5	2	13	18
VASQUEZ VASQUEZ JAVIER	6	11	1	7	18
CARDIOLOGIA	296	184	61	357	541
AYQUIPA ANTEZANA ANDRES FLORENCIO	89	52	28	117	169
PASACHE PINEDO JUAN DANIEL	87	20	8	95	115
RAMIREZ DE GARCIA BRUDIHT	5	17	3	8	25
URIBE CHAVEZ JULIO AMERICO	68	48	12	80	128
ZUMAETA CORDOVA CHANER	47	47	10	57	104
CIRUGIA	70	48	4	74	122
CASTRO LATORRE ALAN	21	17	2	23	40
MEDINA GARCIA CESAR ENRIQUE	28	17	2	30	47
PADILLA LEON MARCO ANTONIO	21	14	-	21	35
CIRUGIA EN CONSULTORIO EXTERNO / TOPICO	63	8	1	64	72
VASQUEZ CHOTA DANDI	63	8	1	64	72
CIRUGÍA PEDIÁTRICA	27	34	1	28	62
ADRIANZEN RODRIGUEZ MARCO ANTONIO	27	34	1	28	62
CIRUGIA RECONSTRUCTIVA	20	7	-	20	27
CASADO DEL CASTILLO JHON ALEXANDER	20	7	-	20	27
CONSULTORIO CONTROL TUBERCULOSIS	126	44	12	138	182
REVILLA GARCIA JESICA LINDOMIRA	116	43	12	128	171
SOTO GUERRA NORMITH MARGUITH	10	1	-	10	11
CRECIMIENTO Y DESARROLLO	36	47	2	38	85
REATEGUI DEL CASTILLO ELVA LORENA	36	47	2	38	85
DERMATOLOGÍA	111	42	10	121	163
ZAMORA PEREA HUGO PERCY	111	42	10	121	163
ECOCARDIOGRAFÍA	36	12	6	42	54
AYQUIPA ANTEZANA ANDRES FLORENCIO	18	6	1	19	25
PASACHE PINEDO JUAN DANIEL	18	6	5	23	29
ECOGRAFIA GINECO-OBSTETRICA	126	26	8	134	160
CAMACHO FLORES BEDER	126	26	8	134	160
ENDOCRINOLOGÍA	96	148	31	127	275
ORBEGOSO FARFAN LUIS ANGEL	70	74	17	87	161
PARIMANGO ALVAREZ MARCOS HUGO	26	74	14	40	114
ENFERMEDADES INFECCIOSAS / INFECTOLOGÍA	81	96	46	127	223
CASAPIA MORALES WILFREDO MARTIN	34	48	29	63	111
RAMIREZ GARCIA EDGAR ANTONIO	47	48	17	64	112
ENFERMEDADES METAXENICAS Y OTRAS TRANSMITIDAS POR VECTORES	10	49	1	11	60
PASQUEL SILVA SONIA	10	49	1	11	60
ENFERMERIA	170	659	22	192	851
CABELLO COTRINA FLOR DE MARIA IRIS	-	93	-	0	93
CANCINO SALAZAR DORA ELENA	9	7	1	10	17
RUCOBA LINARES ANA LUZ	9	2	1	10	12
RUIZ REVOREDO LIZBETH	15	437	11	26	463
TORRES RODRIGUEZ ROSA ANTONIA	137	120	9	146	266
GASTROENTEROLOGÍA	164	162	27	191	353
ESTRELLA VALDIVIA MARTHA SILVESTRE	69	72	11	80	152
GARCIA PAREDES EDVIN	27	25	3	30	55
INGA DIEGO ANGEL WILSON	10	-	2	12	12
SALINAS MORALES JOSE ANTONIO	39	47	8	47	94
TRIGOSO BABILONIA SANDER	19	18	3	22	40
GINECOLOGIA	80	71	23	103	174
VASQUEZ VASQUEZ JAVIER	80	71	23	103	174
GINECOLOGIA ONCOLOGICA	75	385	30	105	490

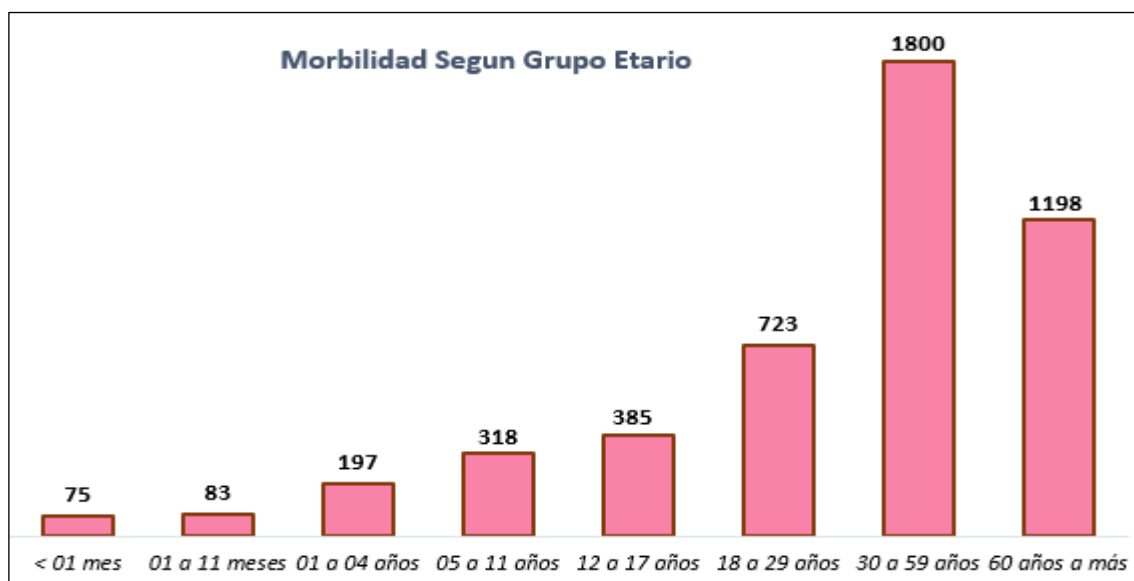
ALEGRIA CHAPIAMA PHILL GERRY	1	30	8	9	39
AYALA MORI MIRTIA DASHENKA	-	11	-	0	11
CHAVEZ HUAMANI ALEXANDER	5	64	1	6	70
CORAL ORELLANA CINTHYA JOHANNA	1	16	-	1	17
DIAZ CORDOVA LUIS ANTONIO	23	67	6	29	96
LOJA VEGA ELMER	13	27	2	15	42
OLIVOS GONZALES JUAN FRANCISCO	7	10	-	7	17
ORTIZ CUSIHUATA MARIO VIDAL	-	9	-	0	9
QUIROZ MOREY NORMA MILAGROS	6	62	3	9	71
RIOS RIOS EVELYN CINTHIA	16	35	7	23	58
RUIZ PIPA JUANA DEL CARMEN	-	9	-	0	9
RUIZ VASQUEZ ZONITA	3	18	3	6	24
SANGAMA LAULATE VIOLET KATERI	-	14	-	0	14
TRIGOZO PARRA MICHEL GABRIEL	-	13	-	0	13
GINECOLOGÍA Y OBSTETRICIA	35	21	4	39	60
VASQUEZ VASQUEZ JAVIER	35	21	4	39	60
GINECOLOGIA Y OBSTETRICIA DE LA NIÑA Y LA ADOLESCENTE	27	53	-	27	80
SHUPINGAHUA RENGIFO VICTORIA ISABEL	27	53	-	27	80
HEMATOLOGÍA	17	43	1	18	61
ARTEAGA MENDOZA LUIS ERNESTO	17	43	1	18	61
INMUNIZACIONES	386	131	63	449	580
ARISTA ALVES ERICKA VANESSA	310	81	35	345	426
GONZALEZ DE RAMOS MARIA TERESA	76	50	28	104	154
MEDICINA GENERAL	97	79	11	108	187
DEL AGUILA DEL AGUILA SANDY RAQUEL	6	49	1	7	56
MENDOZA MENDOZA EDWIN	12	-	-	12	12
RIVERA DOMINGUEZ GIUSEPPE	53	24	5	58	82
ROJAS SANCHEZ JHENY BETZABE	25	6	5	30	36
TUESTA SUAREZ GLADYS KATERINE	1	-	-	1	1
MEDICINA INTERNA	60	5	-	60	65
ARTEAGA MENDOZA LUIS ERNESTO	4	-	-	4	4
MERA ARO ROSA ENCARNACION	1	-	-	1	1
PADILLA VARGAS HERNANDO	1	-	-	1	1
RENGIFO FERNANDINI JOSE CARLOS	14	-	-	14	14
RIVERA DOMINGUEZ GIUSEPPE	30	5	-	30	35
TUESTA SUAREZ GLADYS KATERINE	2	-	-	2	2
VASQUEZ VASQUEZ HARELY JESUS	8	-	-	8	8
MEDICINA REHABILITACION	100	62	12	112	174
ARRIOLA IGLESIAS NICANOR	3	3	-	3	6
MERA ARO ROSA ENCARNACION	43	35	7	50	85
TREVEJO KANAFFO AZALEA SILVERIA PATRICIA	54	24	5	59	83
MONITOREO FETAL	77	64	4	81	145
AREVALO CORAL DORIS ADELINA	77	64	4	81	145
NEFROLOGÍA	25	78	3	28	106
DEL AGUILA DEL AGUILA SANDY RAQUEL	18	46	1	19	65
MENDOZA MENDOZA EDWIN	7	32	2	9	41
NEONATOLOGÍA	281	94	-	281	375
FUENTES CHURA VERONICA	33	19	-	33	52
GONGORA VASQUEZ CHRIS MATILDE	22	28	-	22	50
GUZMAN RIOS RAQUEL	37	26	-	37	63
RUIZ MUÑOZ LUZ MERY	81	8	-	81	89
SUNCION LINARES MARLENI	108	13	-	108	121
NEUROCIRUGIA	74	74	7	81	155
GOMEZ RODRIGUEZ RONY	33	33	4	37	70
VELAZCO CURAY GUILLERMO EDUARDO	41	41	3	44	85
NEUROLOGIA	67	80	12	79	159
DONAYRE VASQUEZ GUILLERMO MAXIMILIANO	32	27	5	37	64
SOSA VERANO FREDY WILDER	35	53	7	42	95
NUTRICIÓN Y DIETÉTICA	24	5	-	24	29
VALLES CASTILLO CARMENZA	24	5	-	24	29
OBSTETRICIA	98	23	-	98	121
GARCIA LUDEÑA ELIZABETH ROSARIO	98	23	-	98	121

ODONTOLOGIA GENERAL	136	174	14	150	324
BARDALES RIOS JORGE FRANCISCO	39	35	2	41	76
CABELLOS LUYO JAMES ALBERTO	14	18	2	16	34
ECHEVARRIA CHONG MAURO MILKO	24	54	6	30	84
FEBRES RAA EDGAR ENRIQUE	3	7	1	4	11
RUIZ DEL CASTILLO LUIS CARLOS	22	30	1	23	53
VALDERRAMA PANDURO ERWIN	34	30	2	36	66
ODONTOLOGIA PEDIATRICA	15	2	-	15	17
VALDERRAMA PANDURO ERWIN	15	2	-	15	17
OFTALMOLOGIA	56	82	8	64	146
LIMACHI YUPANQUI MARUJA ROSARIO	27	51	6	33	84
RUCOBA LINARES ANA LUZ	29	31	2	31	62
OTORRINOLARINGOLOGIA	174	140	15	189	329
PINCHI TORRES JHARLEY DI STILGER	16	-	1	17	17
RAMOS SANTILLAN HORACIO	56	23	1	57	80
SANCHEZ PAUCAR JERSON LYNN	102	117	13	115	232
PEDIATRIA	134	109	19	153	262
FLORES TUESTA JORGE	44	36	7	51	87
FLORES VALERA DAMISELA	4	-	-	4	4
MAGALLANES CASTILLA JESUS JACINTO	22	17	4	26	43
MARIN MACEDO HAMILTON	17	11	-	17	28
MELENDEZ TAM VICTOR RAFAEL	47	45	8	55	100
PLANIFICACION FAMILIAR	249	176	60	309	485
SHUPINGAHUA RENGIFO VICTORIA ISABEL	7	2	2	9	11
TAIRO DONAYRE JHYRKA TATIANA	232	154	55	287	441
VASQUEZ VASQUEZ JAVIER	10	20	3	13	33
PSICOLOGIA	101	145	8	109	254
AREVALO JIBAJA JULISSA	3	1	-	3	4
GASTULO BARTRA REYNA VIOLETA	35	46	2	37	83
RENGIFO COLLANTES NIDIA	7	5	-	7	12
RUIZ RUIZ LESSLIE ESTELA	23	46	2	25	71
TELLO COLLANTES HELEN GABI	33	47	4	37	84
PSIQUIATRIA	63	35	6	69	104
AGUILAR AREVALO NESTOR OCTAVIO	63	35	6	69	104
REHABILITACION DE LA UNIDAD MOTORA Y DOLOR	98	1275	15	113	1388
CUBILLOS RUIZ LIZCIEN	7	145	1	8	153
FALCON JABA HORTENCIA	20	231	1	21	252
FARROÑAN CORDOVA BRUNO JOSE	7	150	3	10	160
MERA ARO ROSA ENCARNACION	3	5	1	4	9
NAVARRO CHAPA LUZ ANGELICA	17	255	1	18	273
PALOMINO MENDOZA JOHANA GISELLA	11	81	3	14	95
SERVAN VELA KELLY	3	109	1	4	113
TREVEJO KANAFFO AZALEA SILVERIA PATRICIA	5	-	-	5	5
TUESTA ARELLANO WENDY VANESSA	9	107	1	10	117
VERGARA VERGARA JESUS	10	109	2	12	121
ZUMAETA SAENZ MIDORY ORIANA	6	83	1	7	90
REUMATOLOGIA	72	61	18	90	151
LOPEZ LASTRES RUCELA DE LOS ANGELES	72	61	18	90	151
TRAUMATOLOGIA	110	76	7	117	193
BERNAOLA ZEVALLOS JUAN RAMON	28	17	-	28	45
CAPCHA VEGA LUIS ENRIQUE	24	13	2	26	39
FLORES PEZO EDDYN	32	26	-	32	58
PINCHI TORRES JHARLEY DI STILGER	26	20	5	31	51
UROLOGIA	87	105	8	95	200
INGA DIEGO ANGEL WILSON	40	43	2	42	85
QUISPE SALCEDO ELVIS	47	62	6	53	115
VALORACION RIESGO CARDIOVASCULAR	178	85	11	189	274
CANCINO SALAZAR DORA ELENA	135	72	9	144	216
RAMIREZ DE GARCIA BRUDIHT	43	13	2	45	58
Total general	4653	5436	625	5278	10714

4. MORBILIDAD EN CONSULTA EXTERNA POR SEXO SEGÚN ETAPAS DE VIDA

Según Grupo Etario: Periodo: AGOSTO-2024

MORBILIDAD	SEXO	TOTAL	GRUPO DE EDAD							
			< 01 mes	01 a 11m	01 a 04a	05 a 11a	12 a 17a	18 a 29a	30 a 59a	60a a más
N189 - Enfermedad Renal Crónica, no Especificada	T	137	0	0	0	1	3	7	79	47
	F	71	0	0	0	1	1	5	37	27
	M	66	0	0	0	0	2	2	42	20
K020 - Caries Limitada al Esmalte	T	104	0	0	1	3	14	40	40	6
	F	71	0	0	1	0	7	26	33	4
	M	33	0	0	0	3	7	14	7	2
K021 - Caries de la dentina	T	99	0	0	7	10	20	33	25	4
	F	70	0	0	3	2	17	25	21	2
	M	29	0	0	4	8	3	8	4	2
B24X - SIDA	T	90	0	0	0	0	2	18	59	11
	F	30	0	0	0	0	0	6	21	3
	M	60	0	0	0	0	2	12	38	8
N40X - Hiperplasia de la Próstata	T	82	0	0	0	0	1	0	9	72
	F	1	0	0	0	0	0	0	1	0
	M	81	0	0	0	0	1	0	8	72
K30X - Dispepsia	T	74	0	0	0	2	7	9	35	21
	F	49	0	0	0	1	4	6	23	15
	M	25	0	0	0	1	3	3	12	6
K050 - Gingivitis Aguda	T	72	0	0	1	0	17	32	20	2
	F	55	0	0	0	0	14	23	17	1
	M	17	0	0	1	0	3	9	3	1
K293 - Gastritis Crónica Superficial	T	60	0	0	0	0	5	11	27	17
	F	42	0	0	0	0	3	8	18	13
	M	18	0	0	0	0	2	3	9	4
I10X - Hipertension Esencial (Primaria)	T	55	0	0	0	0	2	1	28	24
	F	30	0	0	0	0	1	1	15	13
	M	25	0	0	0	0	1	0	13	11
N200 - Calculo del Riñón	T	51	0	0	1	5	4	4	29	8
	F	28	0	0	0	4	2	2	18	2
	M	23	0	0	1	1	2	2	11	6
LAS 10 PRIMERAS CAUSAS		824	0	0	10	21	75	155	351	212
LAS DEMAS CAUSAS		3955	75	83	187	297	310	568	1449	986
TODAS LAS CAUSAS		4779	75	83	197	318	385	723	1800	1198



Graf. morbilidad según grupo Etario del mes de agosto, visualizamos que más pacientes atendidos son entre 30 a 59 años.



PROGRAMAS ESTRATEGICOS

1. REPORTE DE ACTIVIDADES AGOSTO 2024.

1.1. MUJERES TAMIZADAS EN CÁNCER DE CUELLO UTERINO:

ACTIVIDAD	RESULTADO	TOTAL DE TAMIZAJES	TOTAL DE PERSONAS TAMIZADAS	30a-39a		40a-49a		50a-64a	
				Casos	Personas	Casos	Personas	Casos	Personas
Toma de muestra de Citología	-----	13	11	6	6	1	1	6	4
Resultados de Citología	Negativo	1	1	-	-	-	-	1	1
	Células escamosas y glandulares atípicas (ASCUS y AGC)	-	-	-	-	-	-	-	-
Persona examinada con Inspección Visual Acido Acético	Negativo	1	1	1	1	-	-	-	-
	Positivo	-	-	-	-	-	-	-	-

1.2. MUJERES TAMIZADAS EN CANCER DE MAMA

ACTIVIDAD	RESULTADO	TOTAL DE TAMIZAJES	TOTAL DE PERSONAS TAMIZADAS	40a-49a		50a-59a		60a-69a	
				Casos	Personas	Casos	Personas	Casos	Personas
Examen clínico de mama	Negativo	31	27	13	11	9	7	9	9
	Positivo	3	3	2	2	1	1	-	-
Mujer tamizada con mamografía bilateral de tamizaje	Indicación de mamografía para tamizaje	24	23	10	9	7	7	7	7
	Evaluación adicional (BI RADS 0)	1	1	1	1	-	-	-	-
	Negativa (BI RADS 1)	12	12	4	4	5	5	3	3
	Benigna (BI RADS 2)	2	2	2	2	-	-	-	-
	Probablemente benigna (BI RADS 3)	3	3	1	1	1	1	1	1

1.3. PROCEDIMIENTOS PARA EL DIAGNOSTICO DE CANCER

ACTIVIDAD	GRUPO RIESGO	TOTAL DE DIAGNOSTICOS	PERSONAS DIAGNOSTICADAS	30a-39a		40a-49a		50a-59a		65a+	
				Casos	Personas	Casos	Personas	Casos	Personas	Casos	Personas
Atendidos con procedimiento de biopsia de Cuello Uterino	Indicación	8	8	4	4	1	1	1	1	2	2
	Negativo	3	3	1	1	1	1	-	-	1	1
	NIC I	-	-	-	-	-	-	-	-	-	-
Atendidos con procedimiento de biopsia de piel	Indicación	1	1	-	-	-	-	-	-	1	1
	Negativo	-	-	-	-	-	-	-	-	-	-
	Positivo	1	1	-	-	-	-	-	-	1	1

1.4. PERSONA ATENDIDA CON LESIONES PRE MALIGNAS DE CANCER DE CUELLO UTERINO

ACTIVIDAD	GRUPO RIESGO	TOTAL DE DIAGNOSTICOS	PERSONAS DIAGNOSTICADAS	30a-39a		40a-49a		50a-59a		60a-64a	
				Casos	Personas	Casos	Personas	Casos	Personas	Casos	Personas
Mujer examinada con colposcopia	Colposcopia Sin ICA	-	-	-	-	-	-	-	-	-	-
	Colposcopia Con ICA	3	3	3	3	-	-	-	-	-	-
	Toma de Biopsia Endocervical	1	1	-	-	-	-	1	1	-	-
	Toma de Biopsia Exocervical	5	5	4	4	1	1	-	-	-	-
Atención de pacientes con lesiones premalignas de cuello uterino con tratamiento escisional	Cono Leep	4	4	1	1	1	1	-	-	2	2
	Cono Frio	-	-	-	-	-	-	-	-	-	-

1.5. TRATAMIENTO DE CANCER

DIAGNOSTICO	TRATAMIENTO	TOTAL DE TRATAMIENTOS	TOTAL DE PERSONAS CON TRATAMIENTO
Persona con tratamiento de Cáncer de cuello uterino	Supervisión de Quimioterapia	-	-
	Pacientes que Inician Quimioterapia	-	-
	Sesiones de Quimioterapias por Patología	1	1
	Sesiones de Tratamiento con Radioterapia y Braquiterapia	-	-
Persona con tratamiento de Cáncer de mama	Supervisión de Quimioterapia	-	-
	Pacientes que Inician Quimioterapia	-	-
	Sesiones de Quimioterapias por Patología	10	5
	Sesiones de Tratamiento con Radioterapia y Braquiterapia	-	-
Persona con tratamiento de Cáncer de estómago	Supervisión de Quimioterapia	-	-
	Pacientes que Inician Quimioterapia	-	-
	Sesiones de Quimioterapias por Patología	2	2
	Sesiones de Tratamiento con Radioterapia y Braquiterapia	-	-
Persona con tratamiento de Cáncer de colon y recto	Supervisión de Quimioterapia	-	-
	Pacientes que Inician Quimioterapia	-	-
	Sesiones de Quimioterapias por Patología	3	3
	Sesiones de Tratamiento con Radioterapia y Braquiterapia	-	-
Persona con tratamiento de Linfoma	Supervisión de Quimioterapia	-	-
	Pacientes que Inician Quimioterapia	-	-
	Sesiones de Quimioterapias por Patología	1	1
	Sesiones de Tratamiento con Radioterapia y Braquiterapia	-	-

1.6. PERSONA CON CONSEJERIA PARA LA PREVENCION Y CONTROL DEL CANCER

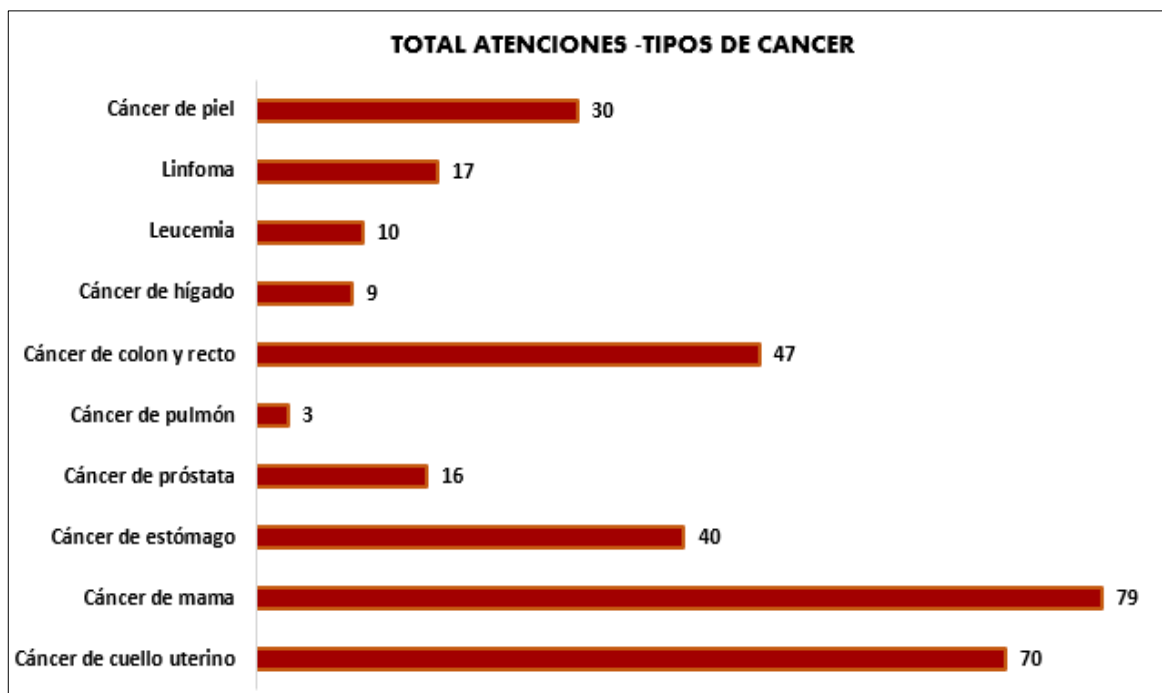
ACTIVIDAD	UNIDAD DE MEDIDA	TOTAL DE CONSEJERIAS	PERSONAS CON CONSEJERIA	18a-29a		30a-39a		40a-59a		60a-70a+	
				Casos	Personas	Casos	Personas	Casos	Personas	Casos	Personas
Consejería preventiva en factores de riesgo para el cáncer	Consultorio Externo, Personas con una consejería	48	44	2	2	7	7	27	23	12	12
	Consultorio Externo, Personas con dos consejerías	-	-	-	-	-	-	-	-	-	-

1.7. CUIDADOS PALIATIVOS

ACTIVIDAD	UNIDAD DE MEDIDA	CASOS	PERSONAS
Atendidos con cuidados paliativos en el establecimiento de salud	Atendidos	45	29
Atendidos con cuidados paliativos en el domicilio	Atendidos	-	-

1.8. ATENDIDOS SEGÚN TIPO DE CANCER

TIPO DE CANCER	TOTAL ATENCIONES	TOTAL ATENDIDOS
Cáncer de cuello uterino	70	17
Cáncer de mama	79	11
Cáncer de estómago	40	12
Cáncer de próstata	16	7
Cáncer de pulmón	3	1
Cáncer de colon y recto	47	13
Cáncer de hígado	9	4
Leucemia	10	3
Linfoma	17	1
Cáncer de piel	30	12



Graf. personas atendidas del mes de agosto según tipos de cáncer.

TIPO DE CANCER	ESTADIO			
	Estadio 1	Estadio 2	Estadio 3	Estadio 4
Cáncer de cuello uterino	-	10	3	-
Cáncer de mama	-	2	1	2
Cáncer de estómago	-	-	-	-
Cáncer de próstata	-	-	-	-
Cáncer de pulmón	-	-	-	-
Cáncer de colon y recto	-	-	-	-
Cáncer de hígado	-	-	-	1
Leucemia	-	-	-	-
Linfoma	-	-	-	-
Cáncer de piel	-	-	-	-

2. REPORTE DE ACTIVIDADES DE LA DIRECCIÓN DE SALUD SEXUAL Y REPRODUCTIVA

2.1. ATENCION PRENATAL REENFOCADA

Grupo Etéreo	GESTANTE		GESTANTE CON BATERIA COMPLETA		TAMIZAJE DE BACTERIURIA		TAMIZAJE DE PROTEINURIA		VACUNAS			ATENCION ODONTOLÓGICA
	ATENCIONES	CONTROLADA	1° BATERIA	2° BATERIA	N°	POSITIVO	N°	POSITIVO	dT	HvB	INFLUENZA	
									PROTEGIDAS	PROTEGIDAS	PROTEGIDAS	PROTEGIDAS
<12 a.	1	-	-	-	1	-	1	-	-	-	-	-
12 -17 a.	73	7	-	1	62	-	62	-	1	1	7	1
18 -29 a.	106	8	-	1	52	1	52	2	3	-	15	-
30 -59 a.	89	13	-	1	42	1	41	1	2	-	9	-
Total	269	28	-	3	157	2	156	3	6	1	31	1

Grupo Etéreo	EVALUACION DE BIENESTAR FETAL	
	1° MONITOREO	2° MONITOREO
<12 a.	-	-
12 -17 a.	16	2
18 -29 a.	23	7
30 -59 a.	20	6
Total	59	15

2.2. ATENCIÓN DE LA GESTANTE CON COMPLICACIONES

Complicaciones	Total	<12 a.	18 -29 a.	30 -59 a.
Amenaza de parto prematuro	-	-	-	-
Hemorragias de la 1º mitad del embarazo sin laparotomía	-	-	-	-
Hemorragia de la 2º mitad del embarazo	1	-	-	1
Hiperémesis gravídica	1	1	-	-
Infección del tracto urinario en el embarazo	3	-	2	1
Ruptura prematura de membranas y otras relacionadas	-	-	-	-
Hemorragias de la 1º mitad del embarazo con laparotomía	-	-	-	-
Trastorno hipertensivos en el Embarazo	1	-	-	1
Trastornos metabólicos del embarazo	6	-	2	4
Otras enfermedades del embarazo	2	-	2	-
Sepsis	-	-	-	-

2.3. MORBILIDAD DEL RN

Categoría	N°
Bajo Peso	33
Prematuro	-
Hipoxia	-
Síndrome de Distrés Respiratorio	-
Sepsis Neonatal	-
Sífilis Congénita	-
RN - VIH Expuesto	-

2.4. TAMIZAJE DE HB Y ADMINISTRACIÓN PREVENTIVA DE MICRONUTRIENTES

Grupo Etáreo	SUPLEM. CON SULFATO FERROSO			SUPLEM. CON ÁCIDO FÓLICO		SUPLEM. CALCIO	
	ATENDIDA	SUPLEMENTADA		1°	2°	ATENDIDA 1° DOSIS	SUPLEMENTADA 5° DOSIS
		GESTANTE	PUÉRPERA				
<12 a.	1	-	-	-	-	-	-
12 -17 a.	1	1	2	-	-	1	2
18 -29 a.	1	-	6	-	-	1	-
30 -59 a.	2	3	4	-	2	1	2
Total	5	4	12	-	2	3	4

2.5. ATENCIÓN DE PUERPERIO

Grupo Etáreo	Atendida	Controlada	Complicada
<12 a.	-	-	1
12 -17 a.	2	-	-
18 -29 a.	9	5	1
30 -59 a.	8	2	1
Total	19	7	3

3. REPORTE MENSUAL DE ACTIVIDADES DE PLANIFICACIÓN FAMILIAR

METODO	Tipo de Usuario	TOTAL		12 a - 17 a		18 a - 29 a		30 a - 59 a		> 60 a	
		NUEVAS	CONTINUA DORAS	NUEVAS	CONTINUA DORAS	NUEVAS	CONTINUA DORAS	NUEVAS	CONTINUA DORAS	NUEVAS	CONTINUA DORAS
TOTAL	A	283	42	7	3	142	19	132	20	2	-
	I	72	49	3	3	51	21	8	25	10	-
DIU	A	7	1	-	-	4	1	3	-	-	-
	I	3	1	-	-	2	1	1	-	-	-
HORMONAL	ORAL	A	15	2	-	-	8	2	7	-	-
		I	1	5	-	-	1	5	0	-	-
	COMBINADO	A	90	23	-	-	50	9	40	14	-
		I	23	20	-	-	18	8	5	12	-
	INYECTABLE TRIMESTRAL	A	42	8	3	1	20	5	19	2	-
		I	6	7	3	1	3	4	0	2	-
	INYECTABLE MENSUAL	A	52	4	4	2	36	1	12	1	-
		I	9	5	0	2	7	2	2	1	-
BARRERA	CONDON MASCULINO	A	26	2	-	-	10	1	14	1	2
		I	30	11	-	-	20	1	0	10	10
	CONDON FEMENINO	A	2	-	-	-	-	-	2	-	-
		I	0	-	-	-	-	-	0	-	-
AQV FEMENINO	A	48	2	-	-	14	-	34	2	-	
	I	0	0	-	-	0	-	0	0	-	
AQV MASCULINO	A	1	-	-	-	-	-	1	-	-	
	I	0	-	-	-	-	-	0	-	-	
MELA	A	-	-	-	-	-	-	-	-	-	
	I	-	-	-	-	-	-	-	-	-	
ABSTINENCIA PERIODICA	BILLINGS	A	-	-	-	-	-	-	-	-	
		I	-	-	-	-	-	-	-	-	
	RITMO	A	-	-	-	-	-	-	-	-	
		I	-	-	-	-	-	-	-	-	
	DIAS FIJO	A	-	-	-	-	-	-	-	-	
		I	-	-	-	-	-	-	-	-	

METODO	Tipo de Usuario	Total	30 a - 59 a
ANTICONCEPCIÓN ORAL DE EMERGENCIA/PROGESTAGENO	Total General	A	2
		I	2
	Victimas de Violación Sexual	A	-
		I	-

a. ANTICONCEPCIÓN POST EVENTO OBSTÉTRICO

METODO	TOTAL	18 a - 29 a			30 a - 59 a			60 a+		
		CESÁREA	POST ABORTO	POST PARTO	CESÁREA	POST ABORTO	POST PARTO	CESÁREA	POST ABORTO	POST PARTO
TOTAL	58	17	3	8	22	4	3	-	-	1
DIU	-	-	-	-	-	-	-	-	-	-
INYECTABLE TRIMESTRAL	19	5	2	7	-	3	2	-	-	-
IMPLANTE	7	3	1	1	-	-	1	-	-	1
CONDON MASCULINO	-	-	-	-	-	-	-	-	-	-
CONDON FEMENINO	1	-	-	-	-	1	-	-	-	-
AQV FEMENINO	31	9	-	-	22	-	-	-	-	-
MELA	-	-	-	-	-	-	-	-	-	-

ORIENTACION/CONSEJERIA	TOTAL		12 a - 17 a		18 a - 29 a		30 a - 59 a	
	F	M	F	M	F	M	F	M
GENERAL P.F.	353	7	13	-	197	3	143	4
AQV	35	4	-	-	11	-	24	4
ANTICONCEPCION DE EMERGENCIA	-	-	-	-	-	-	-	-
SALUD SEXUAL Y REPRODUCTIVA	-	-	-	-	-	-	-	-
TAMIZAJE DE VBG	-	-	-	-	-	-	-	-
TAMIZAJE DE VBG POSITIVO	-	-	-	-	-	-	-	-

PF PAP	N°
N° de mujeres que se realiza PAP	13
N° de mujeres con algún MAC y VIH que se realiza PAP	-
N° de mujeres con algún MAC y VIH que se realiza examen de mama	-

4. ACTIVIDADES DE ENFERMEDADES A TRANSMISIBLES

4.1. FACTORES DE RIESGO

Factor de Riesgo	Unidad de Medida	Total	18a-29a	30a-39a	40a-59a	60a y más
Sobrepeso	Persona	21	-	1	17	3
Obesidad	Persona	20	-	1	10	9
Obesidad I	Persona	12	1	4	6	1
Obesidad II	Persona	6	-	1	5	-
Obesidad III	Persona	-	-	-	-	-
Problemas relacionados con el Tabaco	Persona	-	-	-	-	-
Problemas relacionados con el Alcohol	Persona	1	-	-	1	-
Problemas relacionados con la falta ejercicio físico (sedentarismo)	Persona	5	1	-	1	3
Problemas relacionados con la dieta y hábitos alimenticios inapropiados	Persona	55	1	8	30	16
Historia familiar de diabetes mellitus	Persona	4	-	-	2	2
Historia familiar de otras Enfermedades Endocrinas, Nutricionales y Metabólicas	Persona	1	-	-	-	1
Dislipidemia	Persona	-	-	-	-	-
Glisemia basal alterada (de 110 a 125 mg/dl)	Persona	-	-	-	-	-
Tolerancia a la glucosa alterada (de 140 a 199 mg/dl)	Persona	-	-	-	-	-
Examen Presion Sanguínea - Normal	Persona	55	-	1	2	52
Examen Presion Sanguínea - Anormal	Persona	26	-	-	2	24

4.2. EVALUACIÓN DE PERÍMETRO ABDOMINAL

		Total	18a-29a	30a-39a	40a-59a	60a y más
Normal	Persona	31	1	1	16	13
Anormal	Persona	27	2	4	10	11
Total de Evaluaciones	Persona	58	3	5	26	24

4.3. VALORACIÓN CLÍNICA Y TAMIZAJE LABORATORIAL DE ENFERMEDADES CRÓNICAS NO TRANSMISIBLES

Clasificación	Unidad de Medida	Total	18a-29a	30a-39a	40a-59a	60a y más
Valoración Clínica sin factores de riesgo	Persona	35	1	2	16	16
Valoración Clínica con factores de riesgo	Persona	30	2	4	14	10
Total		65	3	6	30	26

Clasificación	Unidad de Medida	Total	40a-59a	60a y más
Valoración Clínica con factores de riesgo y solicitud de examen de laboratorio	Persona	-	-	-
Valoración Clínica y tamizaje de laboratorio	Persona	6	3	3
Valoración Clínica con factores de riesgo Y Entrega de Resultados	Persona	-	-	-
Total		6	3	3

4.4. REPORTE HTA

Diagnóstico	Unidad de Medida	Total	12a-17a	18a-29a	30a-39a	40a-59a	60a y más
Hipertensión esencial (casos prevalentes)	Caso	289	3	5	22	110	149
Hipertensión esencial (casos nuevos)	Caso	55	2	1	4	24	24
Retinopatía hipertensiva	Caso	-	-	-	-	-	-
Nefropatía hipertensiva con insuficiencia renal	Caso	1	-	-	-	-	1
Nefropatía hipertensiva sin insuficiencia renal	Caso	-	-	-	-	-	-

4.5. PACIENTES DIABETICOS CON TRATAMIENTO ESPECIALIZADO

Grupo	Servicio	Unidad de Medida	Total	60a y más
PACIENTE CONTROLADO	Hipertensión arterial (mensual)	Persona Atendida	-	-
	Hipertensión arterial controlada *avance de meta fisica	Persona Atendida	-	-
ATENCIÓN INTEGRAL ESPECIALIZADO	Nefrología	Persona Atendida	-	-
	Cardiología	Persona Atendida	1	1
	Oftalmología	Persona Atendida	-	-
	Nutrición	Persona Atendida	-	-
Total			1	1

4.6. REPORTE TDM

Diagnóstico	Unidad de Medida	Total	18a-29a	30a-39a	40a-59a	60a y más
Diabetes mellitus tipo 1	Caso	1	-	-	-	1
Diabetes mellitus tipo 2(casos nuevos)	Caso	57	6	4	25	22
Diabetes mellitus tipo 2 (casos prevalentes)	Caso	353	14	25	166	148
Diabetes mellitus en el embarazo	Caso	3	1	2	-	-
Otras diabetes mellitus	Caso	11	-	1	5	5
Nefropatia diabética	Caso	-	-	-	-	-
Retinopatía diabética	Caso	10	-	-	7	3
Tiroiditis	Caso	-	-	-	-	-
Tuberculosis pulmonar	Caso	2	-	-	1	1
Hipertensión arterial	Caso	8	-	-	5	3

4.7. TRATAMIENTO A PERSONAS CON DIAGNÓSTICO DE DIABETES

4.7.1. MANEJO BÁSICO DE CRISIS HIPOGLUCÉMICA O HIPERGLUCÉMICA EN PACIENTES DIABÉTICOS

Diagnóstico	Unidad de Medida	Total	40a-59a	60a y más
Hipoglicemia en pacientes con diabetes tipo 1	Persona Atendida	-	-	-
Hipoglicemia en pacientes con diabetes tipo 2	Persona Atendida	-	-	-
Hiperglicemia en pacientes con diabetes tipo 1	Persona Atendida	-	-	-
Hiperglicemia en pacientes con diabetes tipo 2	Persona Atendida	2	1	1
Total		2	1	1

4.7.2. PACIENTES DIABETICOS CON TRATAMIENTO ESPECIALIZADO

Grupo	Servicio	Unidad de Medida	Total	18a-29a	30a-39a	40a-59a	60a y más
PACIENTE CONTROLADO	Diabetes Mellitus con complicaciones (mensuales)	Persona Atendida	-	-	-	-	-
	Diabetes Mellitus con complicaciones (avance de meta física)	Persona Atendida	-	-	-	-	-
ATENCIÓN INTEGRAL ESPECIALIZADO	Cardiología	Persona Atendida	17	-	1	7	9
	Endocrinología	Persona Atendida	165	4	13	76	72
	Oftalmología	Persona Atendida	1	-	-	1	-
	Neurología	Persona Atendida	-	-	-	-	-
	Nefrología	Persona Atendida	-	-	-	-	-
	Nutrición	Persona Atendida	-	-	-	-	-
Total			183	4	14	84	81

5. REPORTE DE ACTIVIDADES DE SALUD OCULAR

5.1. TAMIZAJE Y DETECCIÓN DE ERRORES REFRACTIVOS EN NIÑOS

	U. Medida	Total	3-4 años	5-11 años
Tamizaje y Detección de Errores Refractivos en Niños de 3 a 11 años	-	-	-	-
Determinación de la Agudeza Visual	-----	21	-	21
Diagnóstico de Errores Refractivos	-	-	-	-
Astigmatismo	-----	-	-	-
Hipermetropía	-----	2	-	2
Miopía	-----	2	-	2
Tratamiento de Errores Refractivos	-	-	-	-

5.2. TAMIZAJE Y DETECCIÓN DE GLAUCOMA

	U. Medida	Total	40-49 años	50-59 años
Tamizaje de personas con riesgo de glaucoma	-	-	-	-
Examen de los Ojos y de la Visión	Normal	-	-	-
	Anormal	-	-	-
Evaluación de Glaucoma	-	-	-	-
Determinación de presión intraocular	Normal	2	1	1
	Anormal	-	-	-
Diagnóstico de casos	-	-	-	-
Diagnóstico de glaucoma	-----	2	-	2

5.3. DIAGNÓSTICO DE CEGUERA POR CATARATA

	Total	Niños	50-59 años	60+ años
Tamizaje y detección de catarata	-	-	-	-
Determinación de la Agudeza Visual	31	-	14	17
Evaluación de catarata	-	-	-	-
Evaluación de catarata	-	-	-	-
Referencia de catarata	-	-	-	-
Consejería en catarata	-	-	-	-
Diagnóstico de casos de catarata	-	-	-	-
Casos de catarata senil	14	-	-	14
Casos de catarata congénita	-	-	-	-
Casos de otras cataratas	-	-	-	-



HOSPITALIZACION MORBILIDAD

1. LAS 10 PRIMERAS CAUSAS DE MORBILIDAD GENERAL DE EGRESOS

N°	CIEIX	CAUSAS	Total		Sexo		29d		1-11m		1-4 años		5-9a		10-14 a		15-19 a		20-44 a		45-49 a		50-64		65a+	
			Egr	Est	MAS	FEM	Egr	Est	Egr	Est	Egr	Est	Egr	Est	Egr	Est	Egr	Est	Egr	Est	Egr	Est	Egr	Est	Egr	Est
1	O034	ABORTO ESPONTANEO, INCOMPLETO, SIN COMPLICACION	39	48	-	39	-	-	-	-	-	-	-	-	-	-	8	11	30	36	1	1	-	-	-	-
2	K358	OTRAS APENDICITIS AGUDA Y LAS NO ESPECIFICADAS	37	127	20	17	-	-	-	-	-	-	4	15	7	28	6	10	12	36	-	-	7	28	1	10
3	O342	ATENCION MATERNA POR CICATRIZ UTERINA DEBIDA A CIRUGIA PREVIA	25	110	-	25	-	-	-	-	-	-	-	-	-	-	1	2	24	108	-	-	-	-	-	-
4	N189	INSUFICIENCIA RENAL CRONICA, NO ESPECIFICADA	20	172	10	10	-	-	-	-	-	-	-	-	-	-	1	1	2	23	3	34	9	78	5	36
5	K811	COLECISTITIS CRONICA	17	84	5	12	-	-	-	-	-	-	-	-	-	-	-	-	8	41	2	4	3	28	4	11
6	O141	PREECLAMPSIA SEVERA	15	83	-	15	-	-	-	-	-	-	-	-	1	5	2	20	12	58	-	-	-	-	-	-
7	O629	ANOMALIA DINAMICA DEL TRABAJO DE PARTO, NO ESPECIFICADA	12	38	-	12	-	-	-	-	-	-	-	-	-	-	3	8	9	30	-	-	-	-	-	-
8	P073	OTROS RECIEN NACIDOS PRETERMINO	12	178	6	6	12	178	-	-	-	-	-	-	-	-	-	-	-	-	-	-	-	-	-	-
9	O331	ATENCION MATERNA POR DESPROPORCION DEBIDA A ESTRECHEZ GENERAL DE LA PELVIS	11	39	-	11	-	-	-	-	-	-	-	-	1	5	3	12	7	22	-	-	-	-	-	-
10	O990	ANEMIA QUE COMPLICAS EL EMBARAZO, EL PARTO Y EL PUERPERIO	11	39	-	11	-	-	-	-	-	-	-	-	1	3	3	9	7	27	-	-	-	-	-	-
SUB TOTAL			199	918	41	158	12	178	0	0	0	0	4	15	10	41	27	73	111	381	6	39	19	134	10	57
LAS DEMAS CAUSAS			618	4582	184	434	30	388	5	43	27	213	19	258	23	214	65	288	282	1578	17	172	64	592	82	786
TOTAL GENERAL			817	5500	225	592	42	566	5	43	27	213	23	273	33	255	92	361	393	1959	23	211	83	726	92	843

1.1. LAS 10 PRIMERAS CAUSAS DE MORBILIDAD DE EGRESOS DE INFECTOLOGIA

N°	CIEIX	CAUSAS	Total		Sexo		15-19 a		20-44 a		45-49a		50-64		65a+	
			Egr	Est	MAS	FEM	Egr	Est	Egr	Est	Egr	Est	Egr	Est	Egr	Est
1	B24X	ENFERMEDAD POR VIRUS DE LA INMUNODEFICIENCIA HUMANA [VIH], SIN OTRA ESPECIFICACION	10	186	7	3	-	-	9	174	-	-	1	12	-	-
2	T630	VENENO DE SERPIENTE	5	33	4	1	1	8	2	9	1	12	1	4	-	-
3	A971	DENGUE CON SIGNOS DE ALARMA	4	16	1	3	1	3	3	13	-	-	-	-	-	-
4	B54X	PALUDISMO [MALARIA] NO ESPECIFICADO	3	8	2	1	-	-	3	8	-	-	-	-	-	-
5	E115	DIABETES MELLITUS NO INSULINODEPENDIENTE, CON COMPLICACIONES CIRCULATORIAS PERIFERICAS	1	20	-	1	-	-	-	-	-	-	1	20	-	-
6	C251	TUMOR MALIGNO DEL CUERPO DEL PANCREAS	1	8	-	1	-	-	-	-	-	-	-	-	1	8
7	B509	PALUDISMO DEBIDO A PLASMODIUM FALCIPARUM, SIN OTRA ESPECIFICACION	1	4	-	1	-	-	1	4	-	-	-	-	-	-
8	B508	OTRO PALUDISMO GRAVE Y COMPLICADO DEBIDO A PLASMODIUM FALCIPARUM	1	3	1	-	1	3	-	-	-	-	-	-	-	-
9	B399	HISTOPLASMOSIS, NO ESPECIFICADA	1	14	1	-	-	-	-	-	1	14	-	-	-	-
10	A418	OTRAS SEPTICEMIAS ESPECIFICADAS	1	12	-	1	-	-	1	12	-	-	-	-	-	-
SUB TOTAL			28	304	16	12	3	14	19	220	2	26	3	36	1	8
LAS DEMAS CAUSAS			18	268	5	13	0	0	10	107	1	12	3	54	4	95
TOTAL GENERAL			46	572	21	25	3	14	29	327	3	38	6	90	5	103

1.2. LAS PRIMERAS CAUSAS DE MORBILIDAD DE EGRESOS DE MEDICINA

N°	CIEIX	CAUSAS	Total		Sexo		15-19 a		20-44 a		45-49a		50-64		65a+	
			Egr	Est	MAS	FEM	Egr	Est	Egr	Est	Egr	Est	Egr	Est	Egr	Est
1	N189	INSUFICIENCIA RENAL CRONICA, NO ESPECIFICADA	20	172	10	10	1	1	2	23	3	34	9	78	5	36
2	E118	DIABETES MELLITUS NO INSULINODEPENDIENTE, CON COMPLICACIONES NO ESPECIFICADAS	5	72	5	-	-	-	2	34	-	-	1	11	2	27
3	K746	OTRAS CIRROSIS DEL HIGADO Y LAS NO ESPECIFICADAS	5	29	4	1	-	-	-	-	-	-	1	9	4	20
4	C169	TUMOR MALIGNO DEL ESTOMAGO, PARTE NO ESPECIFICADA	4	26	3	1	-	-	-	-	1	5	1	5	2	16
5	G460	SINDROME DE LA ARTERIA CEREBRAL MEDIA (I660*)	4	42	1	3	-	-	-	-	-	-	-	-	4	42
6	I10X	HIPERTENSION ESENCIAL (PRIMARIA)	4	69	2	2	-	-	1	52	-	-	1	7	2	10
7	J189	NEUMONIA, NO ESPECIFICADA	4	42	2	2	-	-	1	12	-	-	-	-	3	30
8	E119	DIABETES MELLITUS NO INSULINODEPENDIENTE, SIN MENCION DE COMPLICACION	3	24	2	1	-	-	1	7	-	-	1	11	1	6
9	E141	DIABETES MELLITUS, NO ESPECIFICADA, CON CETOACIDOSIS	3	21	1	2	-	-	1	5	-	-	1	5	1	11
10	I500	INSUFICIENCIA CARDIACA CONGESTIVA	3	28	1	2	-	-	1	3	-	-	-	-	2	25
SUB TOTAL			55	525	31	24	1	1	9	136	4	39	15	126	26	223
LAS DEMAS CAUSAS			77	798	31	46	6	71	22	236	2	16	20	233	27	242
TOTAL GENERAL			132	1323	62	70	7	72	31	372	6	55	35	359	53	465

1.3. LAS PRIMERAS CAUSAS DE MORBILIDAD DE EGRESOS DE PSIQUIATRIA

N°	CIEIX	CAUSAS	Total		Sexo		20-44 a	
			Egr	Est	MAS	FEM	Egr	Est
1	F444	TRASTORNOS DISOCIATIVOS DEL MOVIMIENTO	1	13	-	1	1	13
2	F431	TRASTORNO DE ESTRES POSTRAUMATICO	1	9	-	1	1	9
3	F070	TRASTORNO DE LA PERSONALIDAD, ORGANICO	1	16	1	-	1	16
TOTAL GENERAL			3	38	1	2	3	38

1.4. LAS PRIMERAS CAUSAS DE MORBILIDAD DE EGRESOS DE UTIN

N°	CIEIX	CAUSAS	Total		Sexo		29d	
			Egr	Est	MAS	FEM	Egr	Est
1	P369	SEPSIS BACTERIANA DEL RECIEN NACIDO, NO ESPECIFICADA	10	117	3	7	10	117
2	P073	OTROS RECIEN NACIDOS PRETERMINO	8	100	5	3	8	100
3	P599	ICTERICIA NEONATAL, NO ESPECIFICADA	6	62	3	3	6	62
4	P922	LENTITUD EN LA INGESTION DE ALIMENTOS DEL RECIEN NACIDO	1	21	1	-	1	21
5	P721	HIPERTIROIDISMO NEONATAL TRANSITORIO	1	22	1	-	1	22
6	P704	OTRAS HIPOGLICEMIAS NEONATALES	1	2	1	-	1	2
7	P616	OTROS TRASTORNOS NEONATALES TRANSITORIOS DE LA COAGULACION	1	8	1	-	1	8
8	P612	ANEMIA DE LA PREMATURIDAD	1	25	1	-	1	25
9	P611	POLICITEMIA NEONATAL	1	8	-	1	1	8
10	P585	ICTERICIA NEONATAL DEBIDA A DEGLUCION DE SANGRE MATERNA	1	5	-	1	1	5
SUB TOTAL			31	370	16	15	31	370
LAS DEMAS CAUSAS			5	92	2	3	5	92
TOTAL GENERAL			36	462	18	18	36	462

1.5. LAS PRIMERAS CAUSAS DE MORBILIDAD DE EGRESOS DE UCI-MEDICINA

N°	CIEIX	CAUSAS	Total		Sexo		15-19 a		20-44 a		45-49a		50-64	
			Egr	Est	MAS	FEM	Egr	Est	Egr	Est	Egr	Est	Egr	Est
1	J960	INSUFICIENCIA RESPIRATORIA AGUDA	2	25	1	1	-	-	-	-	2	25	-	-
2	R579	CHOQUE, NO ESPECIFICADO	1	8	1	-	-	-	-	-	-	-	1	8
3	K564	OTRAS OBSTRUCCIONES DEL INTESTINO	1	3	-	1	-	-	1	3	-	-	-	-
4	I679	ENFERMEDAD CEREBROVASCULAR, NO ESPECIFICADA	1	22	1	-	-	-	-	-	-	-	1	22
5	G931	LESION CEREBRAL ANOXICA, NO CLASIFICADA EN OTRA PARTE	1	17	-	1	-	-	1	17	-	-	-	-
6	A419	SEPTICEMIA, NO ESPECIFICADA	1	1	-	1	1	1	-	-	-	-	-	-
TOTAL GENERAL			7	76	3	4	1	1	2	20	2	25	2	30

1.6. LAS PRIMERAS CAUSAS DE MORBILIDAD DE EGRESOS DE GINECOLOGIA

N°	CIEIX	CAUSAS	Total		Sexo		20-44 a		45-49a		50-64		65a+	
			Egr	Est	MAS	FEM	Egr	Est	Egr	Est	Egr	Est	Egr	Est
1	D259	LEIOMIOMA DEL UTERO, SIN OTRA ESPECIFICACION	6	45	-	6	4	36	-	-	2	9	-	-
2	N814	PROLAPSO UTEROVAGINAL, SIN OTRA ESPECIFICACION	5	18	-	5	-	-	-	-	4	12	1	6
3	N760	VAGINITIS AGUDA	3	22	-	3	-	-	-	-	2	19	1	3
4	N832	OTROS QUISTES OVARIOS Y LOS NO ESPECIFICADOS	3	10	-	3	1	4	-	-	2	6	-	-
5	N850	HIPERPLASIA DE GLANDULA DEL ENDOMETRIO	3	17	-	3	2	13	-	-	1	4	-	-
6	N61X	TRASTORNOS INFLAMATORIOS DE LA MAMA	2	3	-	2	2	3	-	-	-	-	-	-
7	D24X	TUMOR BENIGNO DE LA MAMA	2	12	-	2	2	12	-	-	-	-	-	-
8	N736	ADHERENCIAS PERITONEALES PELVICAS FEMENINAS	2	5	-	2	2	5	-	-	-	-	-	-
9	N830	QUISTE FOLICULAR DEL OVARIO	2	20	-	2	2	20	-	-	-	-	-	-
10	N811	CISTOCELE	1	6	-	1	-	-	-	-	-	-	1	6
SUB TOTAL			29	158	0	29	15	93	0	0	11	50	3	15
LAS DEMAS CAUSAS			9	89	0	9	4	27	1	30	3	25	1	7
TOTAL GENERAL			38	247	0	38	19	120	1	30	14	75	4	22

1.7. LAS PRIMERAS CAUSAS DE MORBILIDAD DE EGRESOS DE UCI-NEONATOLOGIA

N°	CIEIX	CAUSAS	Total		Sexo		29d	
			Egre	Est	MAS	FEM	Egre	Est
1	P073	OTROS RECIEN NACIDOS PRETERMINO	4	78	1	3	4	78
2	P368	SEPSIS DEL RECIEN NACIDO DEBIDA A OTRAS BACTERIAS	1	11	-	1	1	11
3	P285	INSUFICIENCIA RESPIRATORIA DEL RECIEN NACIDO	1	15	1	-	1	15
TOTAL GENERAL			6	104	2	4	6	104

1.8. LAS PRIMERAS CAUSAS DE MORBILIDAD DE EGRESOS DE ONCOLOGIA

N°	CIEIX	CAUSAS	Total		Sexo		20-44 a		45-49a		50-64		65a+	
			Egr	Est	MAS	FEM	Egr	Est	Egr	Est	Egr	Est	Egr	Est
1	C509	TUMOR MALIGNO DE LA MAMA, PARTE NO ESPECIFICADA	5	32	-	5	2	8	1	10	2	14	-	-
2	C629	TUMOR MALIGNO DEL TESTICULO, NO ESPECIFICADO	2	8	2	-	1	4	-	-	-	-	1	4
3	N872	DISPLASIA CERVICAL SEVERA, NO CLASIFICADA EN OTRA PARTE	1	10	-	1	-	-	-	-	1	10	-	-
4	N871	DISPLASIA CERVICAL MODERADA	1	10	-	1	1	10	-	-	-	-	-	-
5	C839	LINFOMA NO HODGKIN DIFUSO, SIN OTRA ESPECIFICACION	1	4	1	-	-	-	-	-	-	-	1	4
6	C539	TUMOR MALIGNO DEL CUELLO DEL UTERO, SIN OTRA ESPECIFICACION	1	9	-	1	-	-	-	-	-	-	1	9
7	C530	TUMOR MALIGNO DEL ENDOCERVIX	1	10	-	1	-	-	-	-	-	-	1	10
8	C169	TUMOR MALIGNO DEL ESTOMAGO, PARTE NO ESPECIFICADA	1	10	-	1	-	-	-	-	-	-	1	10
TOTAL GENERAL			13	93	3	10	4	22	1	10	3	24	5	37

1.9. LAS PRIMERAS CAUSAS DE MORBILIDAD DE EGRESOS DE PEDIATRIA

N°	CIEIX	CAUSAS	Total		Sexo		1-11m		1-4 a		5-9a		10-14 a	
			Egr	Est	MAS	FEM	Egr	Est	Egr	Est	Egr	Est	Egr	Est
1	K358	OTRAS APENDICITIS AGUDA Y LAS NO ESPECIFICADAS	11	43	5	6					4	15	7	28
2	J188	OTRAS NEUMONIAS, DE MICROORGANISMO NO ESPECIFICADO	4	38	2	2	2	23	2	15				
3	J189	NEUMONIA, NO ESPECIFICADA	4	64	2	2			2	45			1	14
4	K409	HERNIA INGUINAL UNILATERAL O NO ESPECIFICADA, SIN OBSTRUCCION NI GANGRENA	4	8	1	3			3	6			1	2
5	J129	NEUMONIA VIRAL, NO ESPECIFICADA	3	18	2	1			3	18				
6	J209	BRONQUITIS AGUDA, NO ESPECIFICADA	3	24	1	2	2	15	1	9				
7	B509	PALUDISMO DEBIDO A PLASMODIUM FALCIPARUM, SIN OTRA ESPECIFICACION	2	16	1	1			1	10			1	6
8	E752	OTRAS ESFINGOLIPIDOSIS	2	82	2						1	41	1	41
9	L032	CELULITIS DE LA CARA	2	11	2				2	11				
10	N04X	SINDROME NEFROTICO	2	25		2			1	8			1	17
SUB TOTAL			37	329	18	19	4	38	15	122	5	56	12	108
LAS DEMAS CAUSAS			41	409	31	10	0	0	9	59	17	209	12	96
TOTAL GENERAL			78	738	49	29	4	38	24	181	22	265	24	204

1.10. LAS PRIMERAS CAUSAS DE MORBILIDAD DE EGRESOS DE UCI-PEDIATRIA

N°	CIEX	CAUSAS	Total		Sexo		1-11m		10-14 a	
			Egr	Est	MAS	FEM	Egr	Est	Egr	Est
1	R572	CHOQUE SEPTICO	1	1	1	-	-	-	1	1
2	Q039	HIDROCEFALO CONGENITO, NO ESPECIFICADO	1	3	1	-	-	-	1	3
3	G911	HIDROCEFALO OBSTRUCTIVO	1	5	1	-	1	5	-	-
4	G408	OTRAS EPILEPSIAS	1	19	1	-	-	-	1	19
5	B206	ENFERMEDAD POR VIH, RESULTANTE EN NEUMONIA POR PNEUMOCYSTIS CARINII	1	1	1	-	-	-	1	1
SUB TOTAL			5	29	5	0	1	5	0	0
LAS DEMAS CAUSAS			0	0	0	0	0	0	4	24
TOTAL GENERAL			5	29	5	0	1	5	4	24

1.11. LAS PRIMERAS CAUSAS DE MORBILIDAD DE EGRESOS DE OBSTETRICIA

N°	CIEX	CAUSAS	Total		Sexo		10-14 a		15-19 a		20-44 a		45-49a	
			Egr	Est	MAS	FEM	Egr	Est	Egr	Est	Egr	Est	Egr	Est
1	O034	ABORTO ESPONTANEO, INCOMPLETO, SIN COMPLICACION	39	48	-	39	-	-	8	11	30	36	1	1
2	O342	ATENCION MATERNA POR CICATRIZ UTERINA DEBIDA A CIRUGIA PREVIA	25	110	-	25	-	-	1	2	24	108	-	-
3	O141	PREECLAMPSIA SEVERA	14	77	-	14	1	5	2	20	11	52	-	-
4	O629	ANOMALIA DINAMICA DEL TRABAJO DE PARTO, NO ESPECIFICADA	12	38	-	12	-	-	3	8	9	30	-	-
5	O331	ATENCION MATERNA POR DESPROPORCION DEBIDA A ESTRECHEZ GENERAL DE LA PELVIS	11	39	-	11	1	5	3	12	7	22	-	-
6	O990	ANEMIA QUE COMPLICLA EL EMBARAZO, EL PARTO Y EL PUERPERIO	11	39	-	11	1	3	3	9	7	27	-	-
7	O368	ATENCION MATERNA POR OTROS PROBLEMAS FETALES ESPECIFICADOS	9	25	-	9	-	-	1	4	8	21	-	-
8	O821	PARTO POR CESAREA DE EMERGENCIA	9	28	-	9	-	-	4	13	5	15	-	-
9	O429	RUPTURA PREMATURA DE LAS MEMBRANAS, SIN OTRA ESPECIFICACION	8	23	-	8	-	-	2	6	6	17	-	-
10	O470	FALSO TRABAJO DE PARTO ANTES DE LAS 37 SEMANAS COMPLETAS DE GESTACION	6	18	-	6	-	-	3	11	3	7	-	-
SUB TOTAL			144	445	-	144	3	13	30	96	110	335	1	1
LAS DEMAS CAUSAS			188	528	-	188	1	1	39	99	147	427	1	1
TOTAL GENERAL			332	973	0	332	4	14	69	195	257	762	2	2

1.12. LAS PRIMERAS CAUSAS DE MORBILIDAD DE EGRESOS DE UCI-CIRUGIA

N°	CIEX	CAUSAS	Total		Sexo		50-64		65a+	
			Egr	Est	MAS	FEM	Egr	Est	Egr	Est
1	M462	OSTEOMIELITIS DE VERTEBRA	1	5	1	-	1	5	-	-
2	K469	HERNIA ABDOMINAL NO ESPECIFICADA, SIN OBSTRUCCION NI GANGRENA	1	22	-	1	-	-	1	22
TOTAL GENERAL			2	27	1	1	1	5	1	22

1.13. LAS PRIMERAS CAUSAS DE MORBILIDAD DE EGRESOS DE CIRUGIA

N°	CIEIX	CAUSAS	Total		Sexo		15-19 a		20-44 a		45-49a		50-64		65a+	
			Egr	Est	MAS	FEM	Egr	Est	Egr	Est	Egr	Est	Egr	Est	Egr	Est
1	K358	OTRAS APENDICITIS AGUDA Y LAS NO ESPECIFICADAS	26	84	15	11	6	10	12	36	-	-	7	28	1	10
2	K811	COLECISTITIS CRONICA	16	62	5	11	-	-	8	41	2	4	2	6	4	11
3	K800	CALCULO DE LA VESICULA BILIAR CON COLECISTITIS AGUDA	5	16	3	2	1	3	3	10	-	-	1	3	-	-
4	K409	HERNIA INGUINAL UNILATERAL O NO ESPECIFICADA, SIN OBSTRUCCION NI GANGRENA	4	12	3	1	-	-	2	7	-	-	1	2	1	3
5	K810	COLECISTITIS AGUDA	4	29	1	3	-	-	2	23	-	-	1	4	1	2
6	K429	HERNIA UMBILICAL SIN OBSTRUCCION NI GANGRENA	3	8	-	3	-	-	3	8	-	-	-	-	-	-
7	K566	OTRAS OBSTRUCCIONES INTESTINALES Y LAS NO ESPECIFICADAS	3	22	1	2	-	-	1	9	-	-	-	-	2	13
8	K801	CALCULO DE LA VESICULA BILIAR CON OTRA COLECISTITIS	3	28	-	3	-	-	1	13	-	-	1	10	1	5
9	K802	CALCULO DE LA VESICULA BILIAR SIN COLECISTITIS	3	13	-	3	-	-	2	9	-	-	1	4	-	-
10	N40X	HIPERPLASIA DE LA PROSTATA	3	24	3	-	-	-	-	-	-	-	-	-	3	24
SUB TOTAL			70	298	31	39	7	13	34	156	2	4	14	57	13	68
LAS DEMAS CAUSAS			41	400	25	16	5	66	13	121	6	47	7	75	10	91
TOTAL GENERAL			111	698	56	55	12	79	47	277	8	51	21	132	23	159

1.14. LAS PRIMERAS CAUSAS DE MORBILIDAD DE EGRESOS DE UNIDAD DE QUEMADOS

N°	CIEIX	CAUSAS	Total		Sexo		1-4 a		5-9a		10-14 a		20-44 a		50-64		65a+	
			Egr	Est	MAS	FEM	Egr	Est	Egr	Est	Egr	Est	Egr	Est	Egr	Est	Egr	Est
1	T314	QUEMADURAS QUE AFECTAN DEL 40 AL 49% DE LA SUPERFICIE DEL CUERPO	1	35	1	-	-	-	-	-	-	-	-	-	-	-	1	35
2	T310	QUEMADURAS QUE AFECTAN MENOS DEL 10% DE LA SUPERFICIE DEL CUERPO	1	8	1	-	1	8	-	-	-	-	-	-	-	-	-	-
3	T302	QUEMADURA DE SEGUNDO GRADO, REGION DEL CUERPO NO ESPECIFICADA	1	12	-	1	1	12	-	-	-	-	-	-	-	-	-	-
4	T212	QUEMADURA DEL TRONCO, DE SEGUNDO GRADO	1	8	-	1	-	-	1	8	-	-	-	-	-	-	-	-
5	T200	QUEMADURA DE LA CABEZA Y DEL CUELLO, GRADO NO ESPECIFICADO	1	12	-	1	1	12	-	-	-	-	-	-	-	-	-	-
6	T147	TRAUMATISMO POR APLASTAMIENTO Y AMPUTACION TRAUMATICA DE REGIONES NO ESPECIFICADAS DEL CUERPO	1	21	1	-	-	-	-	-	-	-	1	21	-	-	-	-
7	Q172	MICROTIA	1	13	-	1	-	-	-	-	1	13	-	-	-	-	-	-
8	C440	TUMOR MALIGNO DE LA PIEL DEL LABIO	1	11	1	-	-	-	-	-	-	-	-	-	1	11	-	-
TOTAL GENERAL			8	120	4	4	3	32	1	8	1	13	1	21	1	11	1	35



HOSPITALIZACION MORTALIDAD

1. LAS PRIMERAS CAUSAS DE MORTALIDAD

Nº	CIEX	CAUSAS	0-28d	29 d-11m	10-14a	15-19a	20-49a	50-64a	65 A +	TOTAL
1	P073	OTROS RECIEN NACIDOS PRETERMINO	4	-	-	-	-	-	-	4
2	J960	INSUFICIENCIA RESPIRATORIA AGUDA	-	-	-	-	2	-	1	3
3	K746	OTRAS CIRROSIS DEL HIGADO Y LAS NO ESPECIFICADAS	-	-	-	-	-	1	2	3
4	K922	HEMORRAGIA GASTROINTESTINAL, NO ESPECIFICADA	-	-	-	-	-	1	1	2
5	J969	INSUFICIENCIA RESPIRATORIA, NO ESPECIFICADA	-	-	-	-	-	1	1	2
6	N189	INSUFICIENCIA RENAL CRONICA, NO ESPECIFICADA	-	-	-	1	-	1	-	2
7	A419	SEPTICEMIA, NO ESPECIFICADA	-	-	-	1	-	1	-	2
8	B206	ENFERMEDAD POR VIH, RESULTANTE EN NEUMONIA POR PNEUMOCYSTIS CARINII	-	-	1	-	-	-	-	1
9	C169	TUMOR MALIGNO DEL ESTOMAGO, PARTE NO ESPECIFICADA	-	-	-	-	-	1	-	1
10	C539	TUMOR MALIGNO DEL CUELLO DEL UTERO, SIN OTRA ESPECIFICACION	-	-	-	-	1	-	-	1
SUB TOTAL			4	0	1	2	3	6	5	21
LAS DEMAS CAUSAS			3	1	2	0	4	6	7	23
TOTAL GENERAL			7	1	3	2	7	12	12	44



Graf. Mortalidad del mes de Agosto.

2. LAS PRIMERAS CAUSAS DE MORTALIDAD DE EGRESOS POR SERVICIO

INFECTOLOGIA

Nº	CIEX	CAUSAS	20-49 a	65 A +	TOTAL
1	A418	OTRAS SEPTICEMIAS ESPECIFICADAS	1	-	1
2	G009	MENINGITIS BACTERIANA, NO ESPECIFICADA	1	-	1
3	K922	HEMORRAGIA GASTROINTESTINAL, NO ESPECIFICADA	-	1	1
TOTAL GENERAL			2	1	3

UCI-NEONATOLOGIA

Nº	CIEX	CAUSAS	0-28 d	TOTAL
1	P073	OTROS RECIEN NACIDOS PRETERMINO	4	4
2	P285	INSUFICIENCIA RESPIRATORIA DEL RECIEN NACIDO	1	1
3	P368	SEPSIS DEL RECIEN NACIDO DEBIDA A OTRAS BACTERIAS	1	1
TOTAL GENERAL			6	6

MEDICINA

Nº	CIEX	CAUSAS	15-19 a	20-49 a	50-64 a	65 A +	TOTAL
1	K746	OTRAS CIRROSIS DEL HIGADO Y LAS NO ESPECIFICADAS	-	-	1	2	3
2	J969	INSUFICIENCIA RESPIRATORIA, NO ESPECIFICADA	-	-	1	1	2
3	N189	INSUFICIENCIA RENAL CRONICA, NO ESPECIFICADA	1	-	1	-	2
4	K802	CALCULO DE LA VESICULA BILIAR SIN COLECISTITIS	-	-	1	-	1
5	K858	OTRAS PANCREATITIS AGUDAS	-	-	-	1	1
6	K922	HEMORRAGIA GASTROINTESTINAL, NO ESPECIFICADA	-	-	1	-	1
7	L039	CELULITIS DE SITIO NO ESPECIFICADO	-	-	-	1	1
8	A419	SEPTICEMIA, NO ESPECIFICADA	-	-	1	-	1
9	C169	TUMOR MALIGNO DEL ESTOMAGO, PARTE NO ESPECIFICADA	-	-	1	-	1
10	C539	TUMOR MALIGNO DEL CUELLO DEL UTERO, SIN OTRA ESPECIFICACION	-	1	-	-	1
TOTAL GENERAL			1	1	10	10	22

UCI-CIRUGIA

Nº	CIEX	CAUSAS	65 A +	TOTAL
1	K469	HERNIA ABDOMINAL NO ESPECIFICADA, SIN OBSTRUCCION NI GANGRENA	1	1
TOTAL GENERAL			1	1

UCI MEDICINA

Nº	CIEX	CAUSAS	15-19 a	20-49 a	50-64 a	TOTAL
1	J960	INSUFICIENCIA RESPIRATORIA AGUDA		2		2
2	K564	OTRAS OBSTRUCCIONES DEL INTESTINO		1		1
3	R579	CHOQUE, NO ESPECIFICADO			1	1
4	A419	SEPTICEMIA, NO ESPECIFICADA	1			1
5	G931	LESION CEREBRAL ANOXICA, NO CLASIFICADA EN OTRA PARTE		1		1
6	I679	ENFERMEDAD CEREBROVASCULAR, NO ESPECIFICADA			1	1
TOTAL GENERAL			1	4	2	7

UCI-PEDIATRIA

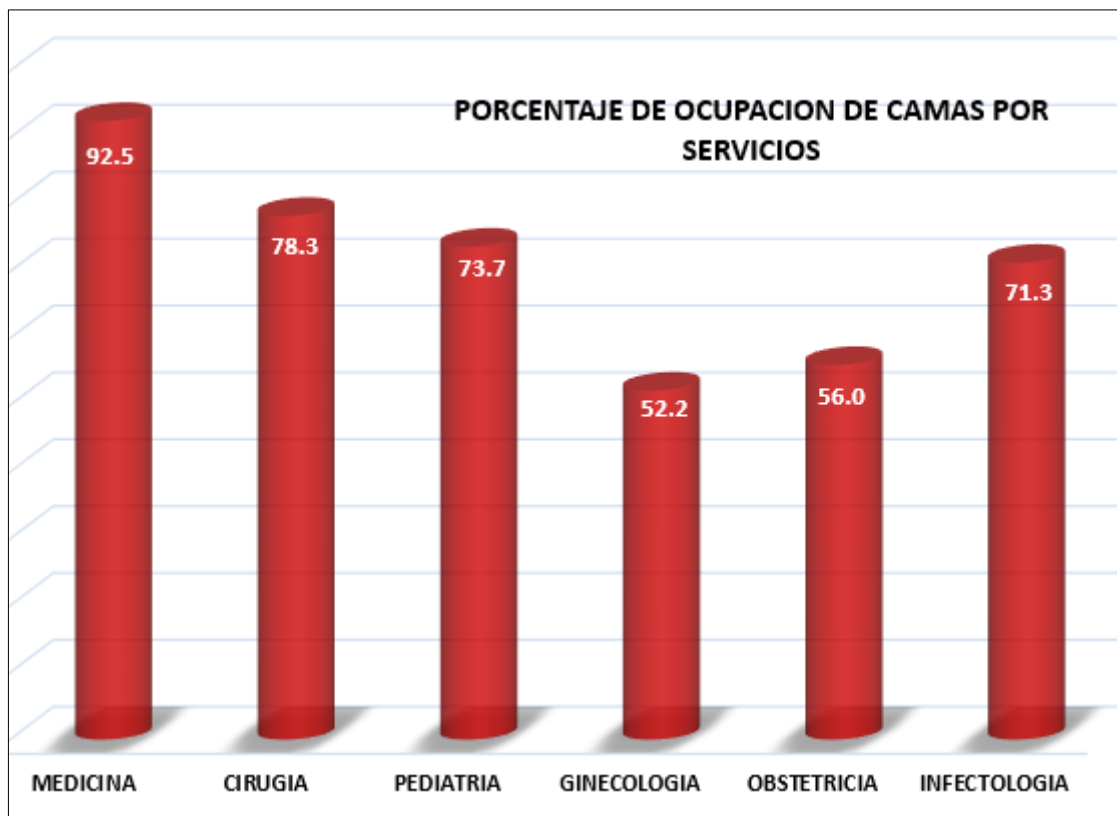
Nº	CIEX	CAUSAS	29 d-11 m	10-14 a	TOTAL
1	B206	ENFERMEDAD POR VIH, RESULTANTE EN NEUMONIA POR PNEUMOCYSTIS CARINII	-	1	1
2	G408	OTRAS EPILEPSIAS	-	1	1
3	G911	HIDROCEFALO OBSTRUCTIVO	1	-	1
4	R572	CHOQUE SEPTICO	-	1	1
TOTAL GENERAL			1	3	4



INDICADORES

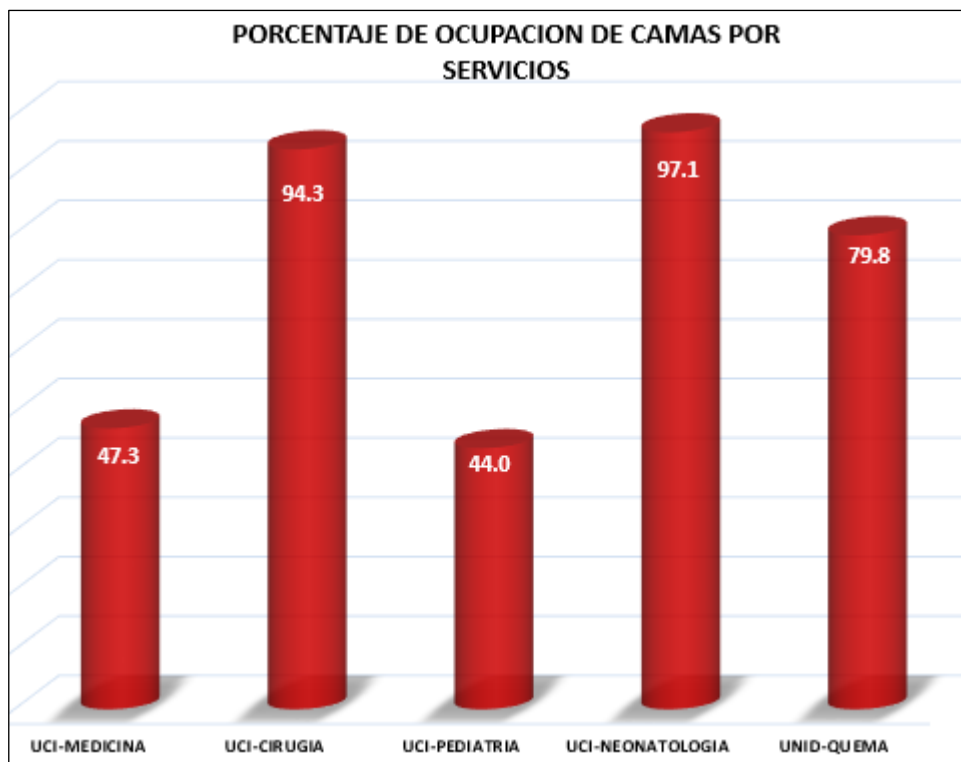
1. INDICADORES HOSPITALARIOS SERVICIOS- HRL

INDICADORES	TOTALES	SERVICIOS							
		MEDICINA	CIRUGIA	PEDIATRIA	GINECOLOGIA	OBSTETRICIA	INFECTOLOGIA	SALUD MENTAL	ONCOLOGIA
Nº CAMA	177	29	28	29	15	37	25	10	4
CAMAS OCUPADAS	3,970	741	662	600	222	857	614	208	66
ESTANCIAS	4,682	1,323	698	738	247	973	572	38	93
DIAS CAMA DISPONIBLE	5,487	899	868	899	465	1,147	775	310	124
EGRESOS	753	132	111	78	38	332	46	3	13
PROMEDIO DE PERMANENCIA	6.2	10.0	6.3	9.5	6.5	2.9	12.4	12.7	7.2
PORCENTAJE DE OCUPACION	72.4	82.4	76.3	66.7	47.7	74.7	79.2	67.1	53.2
RENDIMIENTO	4.3	4.6	4.0	2.7	2.5	9.0	1.8	0.3	3.3
INTERVALO DE SUSTITUCION	2.01	1.20	1.86	3.83	6.39	0.87	3.50	34.00	4.46



2. INDICADORES HOSPITALARIOS UCIS- HRL

INDICADORES	TOTALES	SERVICIOS CRÍTICOS				
		UCI-MEDICINA	UCI-CIRUGIA	UCI-PEDIATRIA	UCI-NEONATOLOGIA	UNID-QUEMA
Nº CAMA	30	7	6	4	6	7
CAMAS OCUPADAS	469	91	2	85	145	146
ESTANCIAS	356	76	27	29	104	120
DIAS CAMA DISPONIBLE	930	217	186	124	186	217
EGRESOS	28	7	2	5	6	8
PROMEDIO DE PERMANENCIA	12.7	10.9	13.5	5.8	17.3	15.0
PORCENTAJE DE OCUPACION	50.4	41.9	1.1	68.5	78.0	67.3
RENDIMIENTO	0.9	1.0	0.3	1.3	1.0	1.1
INTERVALO DE SUSTITUCION	16.5	18.0	92.0	7.8	6.8	8.9



Graf. porcentaje en ocupación de camas según servicios.

3. INDICADORES HOSPITALARIOS

INDICADORES	TOTALES	SERVICIOS
		UTIN
Nº CAMA	10	10
CAMAS OCUPADAS	426	426
ESTANCIAS	462	462
DIAS CAMA DISPONIBLE	310	310
EGRESOS	36	36
PROMEDIO DE PERMANENCIA	12.83	12.83
PORCENTAJE DE OCUPACION	137.42	137.42
RENDIMIENTO	3.60	3.60
INTERVALO DE SUSTITUCION	-3.22	-3.22

4. SERVICIOS INTERMEDIOS

Establecimiento de Salud informante:

HOSPITAL REGIONAL DE LORETO

 Mes: **AGOSTO**

Código Renaes:

3

 Año: **2024**

Laboratorio y Anatomía Patológica	TOTAL		
	Hospitaliz	Emergenc	C. Externa
TOTAL DE EXAMENES LABORATORIO	9,590	13983	11554
TOTAL EXAMENES BIOQUÍMICOS	6609	8296	7243
Colesterol	95	35	363
Glucosa	682	1371	916
Creatinina	717	1435	871
Bilirubina	884	930	360
Transaminasas	0	4209	0
Fosfata Alcalina	224	276	159
Triglicéridos	100	40	353
Otros	3,907	0	4221
TOTAL EXAMENES HEMATOLÓGICOS	1,454	3869	1928
Hemoglobina y/o Hematocrito	251	154	232
Hemograma	610	1,900	882
Grupo Sanguíneo	101	856	246
Tiempo Sangría / T. Coagulación y/o Plaquetas	198	235	235
VSG	49	4	44
Otros	245	720	289
TOTAL EXAMENES BACTERIOLÓGICOS	734	77	309
Urocultivo	71	9	60
Otros Cultivos	295	27	6
Zeihl Nielsen (BK)	173	34	208
GRAM (Secrec.Vaginal y Otros)	64	1	8
Otros	131	6	27
TOTAL EXAMENES INMUNO SEROLÓGICOS	737	1519	1828
Aglutinaciones	0	0	0
Serológicas	0	0	0
Test de embarazo	0	0	0
V D R L	0	0	0
RPR	102	183	200
Elisa	0	0	0
Prueba Rápida para VIH	64	204	86
Otros	571	1132	1542
TOTAL EXAMENES PARASITOLÓGICOS	56	222	246
Parasitológicos de Heces	24	0	110
Gota Gruesa	8	179	19
Otros Parasitológicos	24	43	117

Fuente: Servicio de Laboratorio

Laboratorio y Anatomía Patológica	TOTAL		
	Hospitaliz	Emergenc	C. Externa
TOTAL EXAMENES CITOLÓGICOS (PAP)	0	0	66
TOTAL EXAMENES HISTOPATOLÓGICOS (Biopsia)	0	0	41
TOTAL AUTOPSIA MÉDICO LEGAL	0	0	0
TOTAL AUTOPSIA CLÍNICA	0	0	0
TOTAL EXÁMEN COMPLETO DE ORINA	85	576	472

Diagnóstico por Imágenes	TOTAL		
	Hospitaliz	Emergenc	C. Externa
TOTAL DE EXAMENES IMÁGENES	579	1110	1029
Exámenes Fotoradiográficos	0	0	0
Exámenes Radiográficos	338	583	405
Exámenes Ecográficos	79	132	318
Exámenes Tomográficos	162	395	286
Placas Dentales	0	0	0
Otros- Mamografías	0	0	20

Fuente: Servicio de Dx. Imágenes

Nutrición y Dietética	TOTAL		
	Hospitaliz	Emergenc	C. Externa
TOTAL DE RACIONES	42263	5262	0
Para Pacientes	12086	2539	0
Para Personal (comensales)	30177	2723	0

Fuente: Servicio de Nutrición

Lavandería	Kg.
TOTAL DE KG. ROPA LAVADA	9957.00
Hospitalización	9062.00
Emergencia	160.00
Consulta Externa	735.00

Fuente: Servicio de Lavandería

Otros Servicios	TOTAL		
	Hospitaliz	Emergenc	C. Externa
Farmacia: Total de Recetas Despachadas	7671	9035	3596
Ambulancia: Traslados Efectuados	0	0	0

La información fuente de este reporte corresponde a los servicios intermedios del establecimiento de Salud, NO ES HIS, no forzar el ingreso de datos en el HIS.



Urgencias 24 Hrs

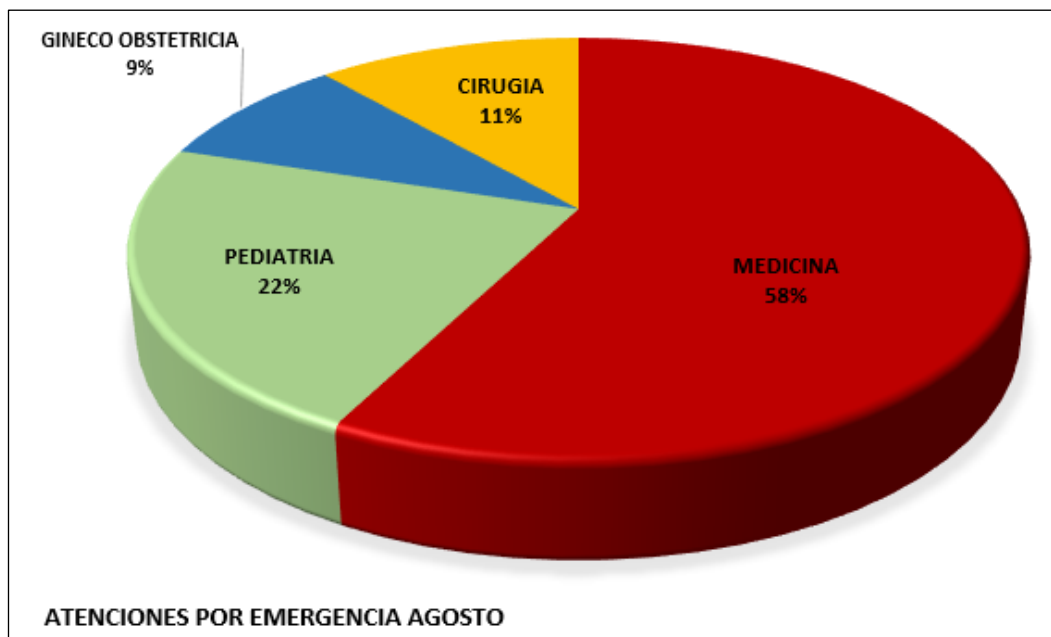
ATENCIÓN EN EMERGENCIA

1. ATENCIONES EN EMERGENCIA – AGOSTO 2024

MES	FRECUENCIA	PORCENTAJE
AGOSTO	3934	100%

2. ATENCIONES POR SERVICIO EN EMERGENCIA.

ATENCIONES POR SERVICIO						
MES	MEDICINA	PEDIATRIA	GINECO OBSTETRICIA	ODONTOLOGIA	CIRUGIA	TOTAL
AGOSTO	2266	876	343	-	449	3934



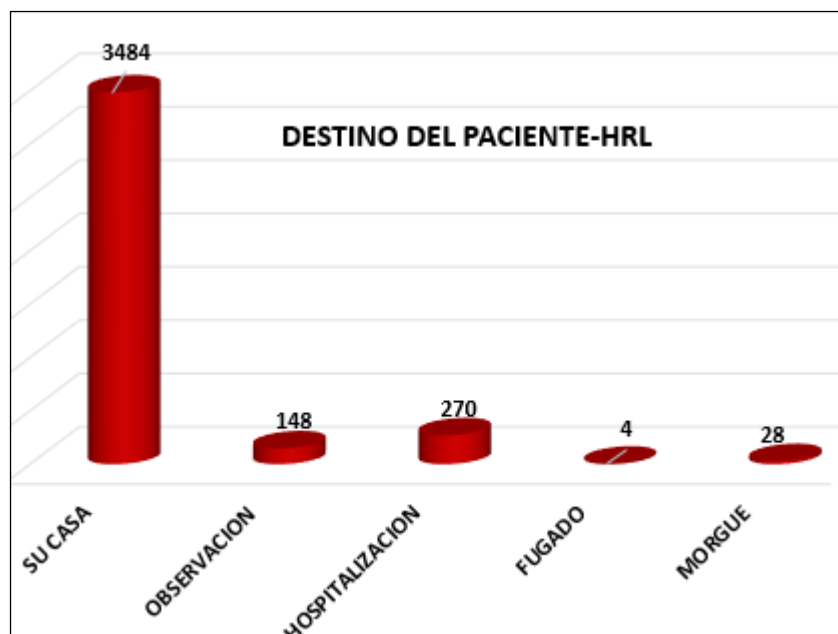
Graf. Atenciones en emergencia tiene una gran demanda en Medicina.

3. CONDICION DE INGRESOS POR SERVICIO EN EMERGENCIA

CONDICION DE INGRESO POR SERVICIO						
CONDICION DE INGRESO	MEDICINA	PEDIATRIA	GINECO OBSTETRICIA	ODONTOLOGIA	CIRUGIA	TOTAL
ESTABLES	2241	392	339	0	421	3,393
INESTABLE	25	484	4	0	28	541
TOTAL	2266	876	343	0	449	3934

4. DESTINO DE LOS PACIENTES ATENDIDOS EN EMERGENCIA

DESTINO	SERVICIO					
	MEDICINA	PEDIATRIA	GINECO OBSTETRICIA	ODONTOLOGIA	CIRUGIA	TOTAL
SU CASA	2061	799	205	-	419	3484
OBSERVACION	93	41	5	-	9	148
HOSPITALIZACION	85	35	133	-	17	270
FUGADO	2	-	-	-	2	4
REFERENCIA	-	-	-	-	-	-
TRANSFERENCIA	-	-	-	-	-	-
MORGUE	25	1	-	-	2	28
IGNORADO	-	-	-	-	-	-
TOTAL	2266	876	343	-	449	3,934



Graf. el destino más recurrente de los pacientes fue derivado a su casa.

5. MORBILIDAD EN EMERGENCIA POR GRUPO ETARIO

Nº	CIE-X	CAUSAS	0-28d	29d-11m	1-4a	5-9a	10-14a	15-19a	20-49a	50-64a	65 A +	TOTAL
1	R104	OTROS DOLORS ABDOMINALES Y LOS NO ESPECIFICADOS	-	2	7	17	25	39	249	56	55	450
2	R509	FIEBRE, NO ESPECIFICADA	1	36	107	47	33	35	78	19	23	379
3	R100	ABDOMEN AGUDO	-	-	6	14	12	20	161	37	18	268
4	Z359	SUPERVISION DE EMBARAZO DE ALTO RIESGO, SIN OTRA ESPECIFICACION	1	-	-	-	7	59	178	-	-	245
5	R101	DOLOR ABDOMINAL LOCALIZADO EN PARTE SUPERIOR	-	-	2	4	8	15	75	22	11	137
6	R11X	NAUSEA Y VOMITO	-	8	29	15	12	11	17	4	11	107
7	I10X	HIPERTENSION ESENCIAL (PRIMARIA)	-	-	-	-	-	1	24	25	40	90
8	R51X	CEFALEA	-	-	-	4	5	8	43	10	12	82
9	A09X	DIARREA Y GASTROENTERITIS DE PRESUNTO ORIGEN INFECCIOSO	-	8	31	4	5	4	15	5	7	79
10	R520	DOLOR AGUDO	-	1	5	10	7	6	19	11	5	64
SUB TOTAL			2	55	187	115	114	198	859	189	182	1901
LAS DEMAS CAUSAS			14	79	226	116	117	164	750	282	285	2033
TOTAL GENERAL			16	134	413	231	231	362	1609	471	467	3934

6. CONDICION DE EGRESO POR SEXO Y SERVICIO

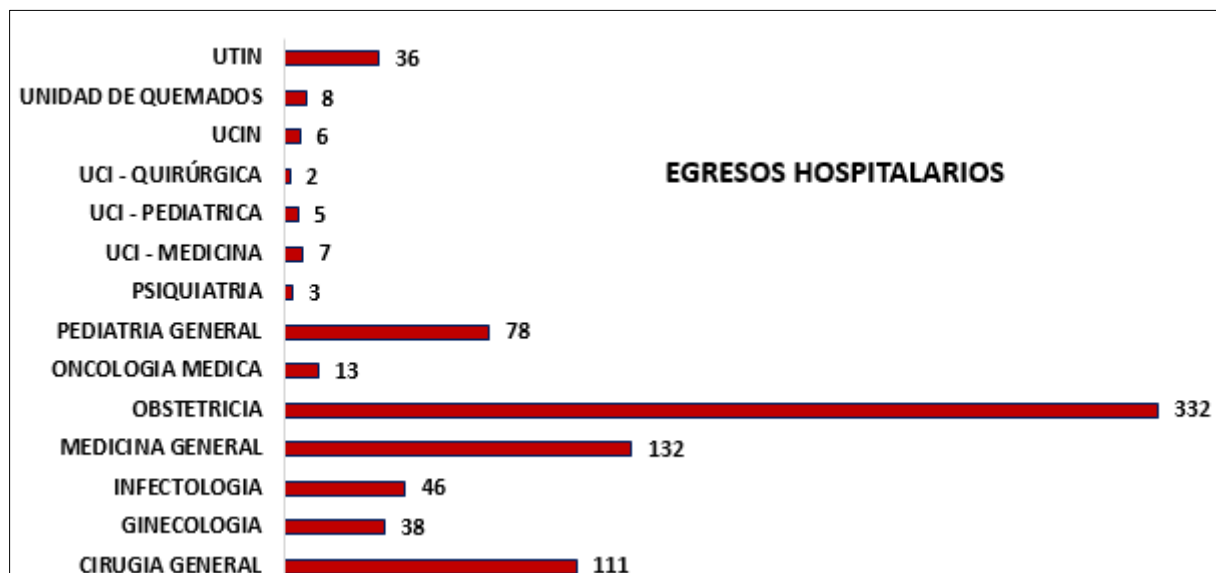
CONDICION DE EGRESO POR SEXO Y SERVICIO						
SEXO	SERVICIO					
	MEDICINA	PEDIATRIA	GINECO OBSTETRICIA	ODONTOLOGIA	CIRUGIA	TOTAL
FEMENINO	.	422	341	-	170	2,354
MASCULINO	845	454	2	-	279	1580
TOTAL	2266	876	343	-	449	3,934



EGRESOS HOSPITALARIOS

1. EGRESOS HOSPITALARIOS POR SERVICIOS

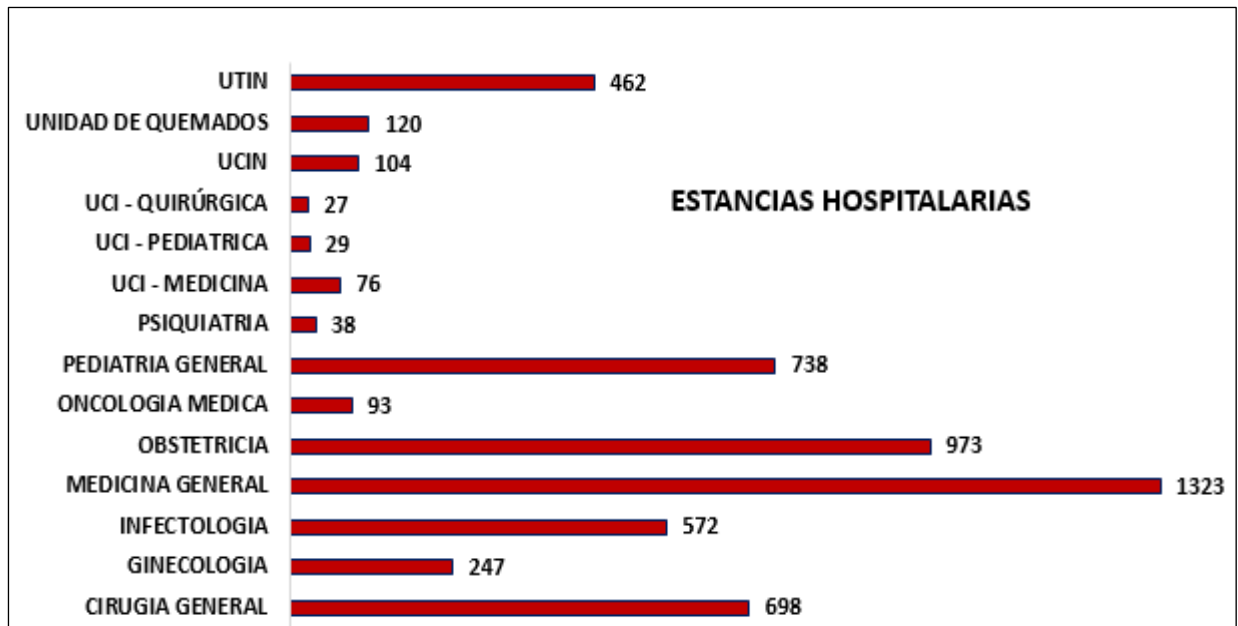
SERVICIOS	CANTIDAD
CIRUGIA GENERAL	111
GINECOLOGIA	38
INFECTOLOGIA	46
MEDICINA GENERAL	132
OBSTETRICIA	332
ONCOLOGIA MEDICA	13
PEDIATRIA GENERAL	78
PSIQUIATRIA	3
UCI - MEDICINA	7
UCI - PEDIATRICA	5
UCI - QUIRÚRGICA	2
UCIN	6
UNIDAD DE QUEMADOS	8
UTIN	36
Total general	817



Graf. Egresos Hospitalarios según los servicios brindados por el HRL.

2. ESTANCIAS HOSPITALARIAS POR DEPARTAMENTO

SERVICIOS	CANTIDAD
CIRUGIA GENERAL	698
GINECOLOGIA	247
INFECTOLOGIA	572
MEDICINA GENERAL	1323
OBSTETRICIA	973
ONCOLOGIA MEDICA	93
PEDIATRIA GENERAL	738
PSIQUIATRIA	38
UCI - MEDICINA	76
UCI - PEDIATRICA	29
UCI - QUIRÚRGICA	27
UCIN	104
UNIDAD DE QUEMADOS	120
UTIN	462
Total general	5500



Graf. estancias Hospitalarias por servicios.

3. CONDICION DE EGRESOS HOSPITALARIOS

CONDICION DE EGRESO	TOTAL
ALTA MEDICA	773
FALLECIDO	44
TOTAL	817

4. CONDICION DE EGRESOS HOSPITALARIOS POR SEXO Y SERVICIOS

SERVICIOS	FEMENINO	MASCULINO	TOTAL
CIRUGIA GENERAL	55	56	111
GINECOLOGIA	38	-	38
INFECTOLOGIA	25	21	46
MEDICINA GENERAL	70	62	132
OBSTETRICIA	332	-	332
ONCOLOGIA MEDICA	10	3	13
PEDIATRIA GENERAL	29	49	78
PSIQUIATRIA	2	1	3
UCI - MEDICINA	4	3	7
UCI - PEDIATRICA	-	5	5
UCI - QUIRÚRGICA	1	1	2
UCIN	4	2	6
UNIDAD DE QUEMADOS	4	4	8
UTIN	18	18	36
Total general	592	225	817

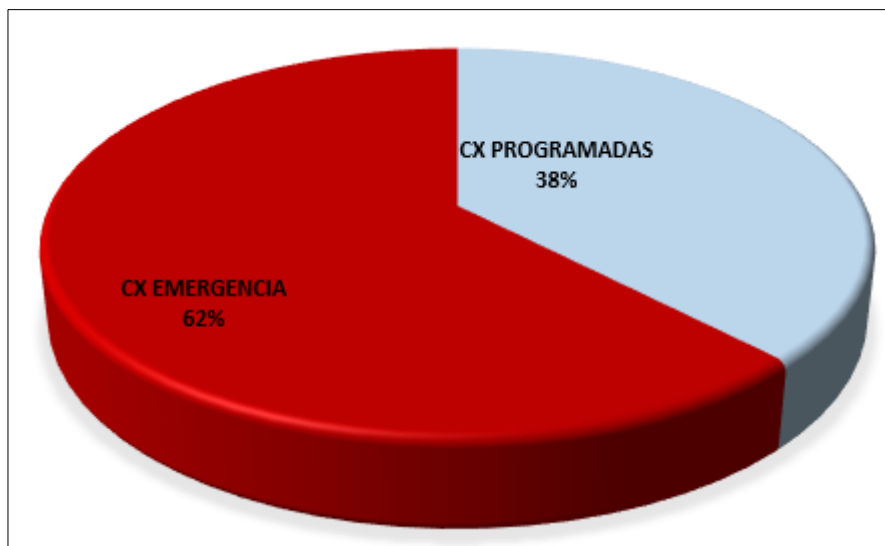


CENTRO QUIRURGICO

1. INTERVENCIONES QUIRURGICAS

INTERVENCIONES QUIRURGICAS	TOTAL
Intervenciones Qx. Programadas Ejecutadas	136
Intervenciones Qx. De Emergencia Ejecutadas	224
TOTAL, DE I.Qx.	360

2. PORCENTAJE DE INTERVENCIONES Qx. PROGRAMADA Y EMERGENCIA



Graf. porcentaje según las Intervenciones en CX.

3. INTERVENCIONES QUIRÚRGICAS EJECUTADAS POR ESPECIALIDAD

	INDICADOR	AGOSTO		INDICADOR	AGOSTO
CIRUGIA MAYOR	Cirugía General	77	CIRUGIA MENOR	Cirugía General	2
	Ginecología	29		Ginecología	1
	Obstetricia	136		Obstetricia	5
	Traumatología y Ort.	33		Traumatología y Ort.	4
	Neurocirugía	15		Neurocirugía	0
	Urología	4		Urología	0
	Oftalmología	1		Oftalmología	1
	Otorrinolaringología	4		Oncología	0
	Oncología	6		Otorrinolaringología	2
	Unidad Quemados	3		Gastroenterología	1
	Cirugía Plástica	7		Cirugía Plástica	0
	Cirugía Tórax	2		Cirugía Pediátrica	0
	Cirugía Pediátrica	22		Nefrología	3
	Otras	0		Otras	0
Dos especialidades	0	Sub Total	19		
Sub Total	339	TOTAL	358		

4. PRODUCCION ASISTENCIAL DE INTERVENCIONES QUIRURGICAS

I Qx.	AGOSTO	
	CIRUGIA PROGRAMADAS	CIRUGIA EMERGENCIA
CIRUGIAS MAYORES	122	219
CIRUGIAS MENORES	14	5
HORAS PROGRAMADAS	264	744
HORAS EFECTIVAS	497:52	708:42
HORAS ACTO QUIRURGICO	179:51	195:51
CIRUGIAS SUSPENDIDAS	2	0

5. REPORTE DE INDICADORES DE CENTRO QUIRURGICO

INDICADOR	AGOSTO
No. Salas operaciones utilizadas	4
No. Salas operaciones emergencia	1
No. Salas operaciones programadas	3
Intervenciones de emergencia	224
No. Intervenciones quirúrgicas programadas	136
No. Intervenciones quirúrgicas suspendidas	2
No. Intervenciones quirúrgicas realizadas	358
No. Horas quirúrgicas efectivas	1206:34
No. Horas quirúrgicas programados	375:42
No. Pacientes reintervenidos	1
No. Defunciones en centro quirúrgico	0
No. Pacientes con encefalopatía hipóxica post Quirúrgico	0

6. INDICADORES ESTADISTICOS DE CENTRO QUIRURGICO

INDICADOR	UNIDAD DE MEDIDA	AGOSTO
Rendimiento sop	Cx. Ejecutadas / # sala operaciones	2.00
Rendimiento sop (cx emergencia)	# cx. Emergencia / # sala operaciones Emergencia	7.00
Rendimiento sop (cx electivas)	# cx. Programadas / # sala operaciones Programadas	1.00
% Operaciones suspendidas	# cx. Susp * 100 / total cx. Program.	1.47
% Interv quirúrgicas emergencia	# cx. Emerg. * 100 / total cx. Ejecutadas	62.57
% Horas quirúrgicas efectivas	# horas qx efectivas * 100 / # horas qx Programados	321.15
Tasa mortalidad centro qx	# muertes en centro qx * 5000 / # pctes. Intervenido	0.00
Tasa pacientes reintervenidos	# pctes reintervenidos * 100 / # pctes Intervenido	0.28
Tasa de pacientes con Encefalopatía post hipóxica	# pctes con encefalopatía post Hipóxica * 10000 / # pctes intervenidos	0.00
% Sustitución de camas	# horas salas disponibles - # horas Salas utilizadas / # pctes.Intervenido	NO APLICA

7. 10 INTERVENCIONES QUIRÚRGICAS MÁS FRECUENTES EJECUTADAS

	INDICADOR	AGO		INDICADOR	AGO
CIRUGIA MAYOR	Cesárea	136	CIRUGIA MENOR	Legrado Uterino	0
	Apendicectomía	38		Extracción Cuerpo Extraño Esófago	0
	Colecistectomía	16		Excresis	4
	Limpieza Quirúrgica Quemados	3		Talla Vesical	0
	Laparotomía Exploratoria Cirugía	9		Desbridamiento Absceso	0
	Reducción Cruenta	16		LBT sola	2
	Hernioplastia	7		Postectomía	1
	Amputación	13		Chalazión	0
	Lap. Exploratoria Ginecológicas	6		Drenaje Hematoma	0
	Histerectomía	14		Limpieza Quirúrgica Traumatología	4
	Otras	81		Otras	8
	Sub Total	339		Sub Total	19

8. INTERVENCIONES QUIRÚRGICAS MAYORES EJECUTADAS POR ESPECIALIDAD

	CIRUGIA MAYOR			CIRUGIA MAYOR	
	INDICADOR	AGO		INDICADOR	AGO
	CIRUGÍA GENERAL	77		OFTALMOLOGÍA	1
	Apendicectomía	25		Evisceración	0
	Apendilap	0		Enucleación	0
	Colecistectomía	16		Otras	1
	Exploración de vías biliares	4		OTORRINOLARINGOLOGÍA	4
	COLELAP	9		Reducciones Fracturas	0
	Hernioplastia	7		Limpiezas Quirúrgicas	0
	Laparotomía Exploratoria	9		Traqueostomía	0
	Hemorroidectomía	3		Septoplastia Endoscopica	2
	Colostomía	1		Septorrinoplastia	0
	Fistulectomía	0		Timpanoplastia	0
	Cura Quirúrgica Eventracion	3		Otras	2
	Liberacion Bridas y Adherencias	1		ONCOLOGÍA	6
	Rafia Intestinal	1		Biopsias	0
	Resección Intestinal	2		Resección Total Amplia	0
	Otras	4		Laparotomía Exploratoria	2
	2 Procedimientos x cirugía	8		Anexectomia	0
	GINECOLOGÍA	29		Exceresis Tumor de mama	0
	Laparotomía Exploratoria	6		Mastectomía	4
	Histerectomía Abdominal	11		Histerectomía Laparoscopica	0
	Histerectomía Vaginal	3		Histerectomía Radical	0
	Exeresis Fibroadenoma mama	1		Penectomia	0
	Quistectomía	1		Hemicolectomia	0
	Colporrafia	11		Orquiectomia	0
	Ooforectomia	2		Tiroidectomia	0
	Salpinguectomia	3		Otras	0
	Miomectomía	0		QUEMADOS	3
	Otras	3		Limpiezas Quirúrgicas	3
	2 Procedimientos x cirugía	12		Otras	0
	OBSTETRICIA	136		CIRUGÍA PLÁSTICA	7
	Cesárea	92		Autoinjertos	1
	Cesárea + LBT	44		Colgajos	5
	TRAUMATOLOGÍA Y ORTOP.	33		Otras	1
	Reducción Cruenta	16		CIRUGÍA TÓRAX	2
	Amputaciones	13		CIRUGÍA PEDIATRICA	22
	Retiro Material Metálico	0		Apendicectomía	13
	Cura Quirúrgica	0		Laparotomía Exploratoria	1
	Otras	4		Herniotomia	6
	NEUROCIRUGÍA	15		Colostomía	0
	Craneotomía	5		Ano-recto plastia	0
	Derivación VP	3		COLELAP	0
	Meningoceleplastía	0		Colecistectomia	0
	Otras	7		Orquidopexia	0
	UROLOGÍA	4		Cura Quirúrgica Hidrocele	0
	Prostatectomía	2		Liberación Bridas y Adherencias	0
	RTU	1		Otras	3
	Cistolitotomía	1		2 Procedimientos x cirugía	1
	Otras	0		OTRAS	0
				Sub Total	339

9. INTERVENCIONES QUIRÚRGICAS MENORES EJECUTADAS POR ESPECIALIDAD

	INDICADOR	AGO
CIRUGIA MENOR	CIRUGÍA GENERAL	2
	Debridamiento de Absceso	0
	Exeresis	2
	Drenaje de Hematoma	0
	Limpieza Quirúrgica	0
	Cura Quirúrgica	0
	Cauterizaciones	0
	Otras	0
	GINECOLOGÍA	1
	Legrado Uterino	0
	AMEU	0
	Otras	1
	OBSTETRICIA	5
	Episiorrafia	3
	LBT	2
	TRAUMATOLOGÍA Y ORTOP.	4
	Limpiezas Quirúrgicas	4
	Reducción Incruenta	0
	Otras	0
	NEUROCIRUGÍA	0
	Otras	0
	UROLOGÍA	0
	Postectomía	0
	Talla Vesical	0
	Otras	0
	OFTALMOLOGÍA	1
	Chalazión	0
	Otras	1
	OTORRINOLARINGOLOGÍA	2
	Plastias	0
	Cauterización varices	0
	Otras	2
	ONCOLOGÍA	0
	Exeresis	0
	CIRUGIA PLASTICA	0
	Limpiezas Quirúrgicas	0
	Expansor Tisular	0
	Otras	0
	NEFROLOGÍA	0
	Colocación catéter	0
	Fistula Arterio-Venosa	0
	GASTROENTEROLOGÍA	1
	Extracción Cuerpo Extraño	0
	Endoscopia Alta	1
CIRUGÍA PEDIÁTRICA	3	
Debridamientos Absceso	0	
Drenaje de Hematoma	0	
Exeresis	2	
Limpieza Quirúrgica	0	
Postectomía	1	
Frenuloplastia	0	
Otras	0	
OTRAS	0	
	Sub Total	19

GLOSARIO DE TÉRMINOS

Atendidos: Pacientes que acuden por primera vez al establecimiento de salud, o que habiendo realizado tras consultas anteriormente, acude por primera vez en el año.

Atenciones: Sumatoria de pacientes que acuden por reiteradas veces al mismo servicio de salud.

Codificación: Es signar números o claves a la información para facilitar el procesamiento. Generalmente se realiza sobre las respuestas de un cuestionario, para poder identificarlas con mayor eficacia al momento del procesamiento de datos.

Consulta Externa: *Acto médico en los servicios de consulta externa.*

Dato: Conocido también como información, es el valor de la variable asociada a un elemento de una población o una muestra.

Dato Cualitativo: Es aquel que representa alguna característica de los elementos de una muestra o una población que presentan atributos, actitudes o son opiniones. Son datos NO NUMÉRICOS

Dato Cuantitativo: Es aquel dato numérico que representa aspectos de una muestra o una población que es medible o que se puede contar.

Demanda de Salud: *Población que acude a los servicios de salud de un establecimiento.*

Egreso Hospitalario: Es la salida de un paciente a través del alta médica según su condición, que estuvo hospitalizado en un hospital para una intervención, investigación o tratamiento de una determinada enfermedad, para ello se considera como mínimo 24 horas (un día de estancia).

Estadística: Es la ciencia que comprende una serie de métodos y procedimientos destinados a la recopilación, tabulación, procesamientos, análisis e interpretación de datos cuantitativos y cualitativos. Un objetivo de la estadística es describir “la población del estudio” en base a información obtenida de elementos individuales. Se divide en dos ramas: Estadística descriptiva y Estadística inferencial.

Estancia Hospitalaria: *Período de permanencia del paciente en hospitalización.*

Etapas de Vida: Agrupación de pacientes por grupo de edad, que en este caso son 5, determinados por el MINSa: Niño (0 a 11 años), Adolescente (12 a 17 años), Joven (18 a 29 años), Adulto (30 a 50 años) y Adulto Mayor (60 años a más).

Estrategia Sanitaria: Son acciones nacionales preventivas y de control de ciertas enfermedades a favor de la salud.

Fuente de Datos: Medios de donde procede la información. Los datos pueden reunirse de diferentes fuentes de información ya existentes o pueden obtenerse mediante censos, encuestas y estudios experimentales para conseguir nuevos datos.

Hecho Vital: Todo hecho relacionado con el comienzo y fin de la vida del individuo, así también incluyelos cambios de estado civil en toda su vida.

HIS: Sistema de registro diario de Actividades de Salud en Consulta Externa en los establecimientos de salud del MINSA

Hospitalización: Ingreso de una persona enferma o herida en un hospital para su examen, diagnóstico, tratamiento y curación por parte del personal de salud.

Indicador: Es una medida que se usa para ayudar a describir una situación existente, o para medir cambios o tendencias de una situación determinada, en un período de tiempo.

Morbilidad: Proporción de personas que enferman en un lugar durante un período de tiempo determinado en relación con la población del lugar.

Mortalidad: Abarca las defunciones ocurridas en el establecimiento de salud, obteniéndose la mortalidad hospitalaria y de emergencia.

Pirámide de Población: Consiste en una clase especial de gráfico de barras que representa la distribución de una población por grupos de edades y por sexo, en un período de tiempo determinado.

Población o Universo: Es cualquier conjunto de unidades o elementos claramente definidos, en el espacio y el tiempo, donde los elementos pueden ser personas, hogares, escuelas, hospitales, empresas, y cualquier otro. Las poblaciones pueden ser finitas e infinitas.

Promedio: es cualquier medida de posición de tendencia central. Cuando se obtiene sumando los datos y dividiendo entre el número de ellos, se obtiene como promedio simple.

Rango: Se le conoce también como recorrido, es un número que mide la amplitud de los valores de un conjunto de datos y se calcula por diferencia entre el valor mayor y el valor menor.

Tasa: Es la relación del número de casos, frecuencias o eventos de una categoría entre el número total de observaciones, multiplicada por un múltiplo de 10, generalmente 100 o 1000.

Tasa Bruta de Mortalidad: Es un número que expresa la frecuencia de muertes en una población en un período de tiempo, por lo general un año calendario. Se calcula dividiendo el número de defunciones ocurridas en un período de tiempo determinado entre la población donde ocurren estas defunciones.

Tendencia: Refleja el comportamiento de una serie en un período de tiempo (crecimiento, decrecimiento o estancamiento). Es necesario un número suficientemente grande de observaciones para determinar una tendencia.

Teléf.: (065) 252746

Oficina de Estadística: Av. 28 de Julio S/Punchana - Iquitos, Perú.



Felipe Arriola Iglesias