

BOLETIN ESTADISTICO

Octubre - 2024



HOSPITAL REGIONAL DE LORETO

“FELIPE ARRIOLA IGLESIAS”

DIRECTOR GENERAL

M.C. Jehoshua Rafael López López

SUB DIRECTOR GENERAL

Dr. Raul Chuquiyauro Haro

DIRECTOR ADMINISTRATIVO

Lic. Miguel Grandez

JEFE DE ESTADÍSTICA E INFORMÁTICA

ING. Miguel Vargas Sandi.



HOSPITALIZACION MORBILIDAD

1. LAS 10 PRIMERAS CAUSAS DE MORBILIDAD GENERAL DE EGRESOS

N°	CIEIX	CAUSAS	Total		Sexo		29d-11m		1-4 años		5-9a		10-14 a		15-19 a		20-44 a		45-49 a		50-64		65a+	
			Egr	Est	MAS	FEM	Egr	Est	Egr	Est	Egr	Est	Egr	Est	Egr	Est	Egr	Est	Egr	Est	Egr	Est	Egr	Est
1	O034	ABORTO ESPONTANEO, INCOMPLETO, SIN COMPLICACION	39	67	-	39	-	-	-	-	-	-	-	-	5	11	34	56	-	-	-	-	-	-
2	O342	ATENCION MATERNA POR CICATRIZ UTERINA DEBIDA A CIRUGIA PREVIA	35	132	-	35	-	-	-	-	-	-	-	2	9	33	123	-	-	-	-	-	-	
3	K359	APENDICITIS AGUDA, NO ESPECIFICADA	20	86	9	11	-	-	-	-	-	6	28	2	7	6	19	2	19	3	11	1	2	
4	K811	COLECISTITIS CRONICA	16	66	1	15	-	-	-	-	-	-	-	1	10	7	35	1	2	5	13	2	6	
5	O141	PREECLAMPSIA SEVERA	16	63	-	16	-	-	-	-	-	-	-	2	6	14	57							
6	N189	INSUFICIENCIA RENAL CRONICA, NO ESPECIFICADA	15	176	6	9	-	-	-	-	-	-	-	1	12	3	28	3	37	6	86	2	13	
7	O990	ANEMIA QUE COMPLICA EL EMBARAZO, EL PARTO Y EL PUERPERIO	14	52	-	14	-	-	-	-	-	-	-	5	19	9	33	-	-	-	-	-	-	
8	O331	ATENCION MATERNA POR DESPROPORCION DEBIDA A ESTRECHEZ GENERAL DE LA PELVIS	13	32	-	13	-	-	-	-	-	2	6	2	4	9	22	-	-	-	-	-	-	
9	B24X	ENFERMEDAD POR VIRUS DE LA INMUNODEFICIENCIA HUMANA [VIH], SIN OTRA ESPECIFICACION	12	170	8	4	-	-	-	-	-	-	-	-	-	8	107	3	27	-	-	1	36	
10	P369	SEPSIS BACTERIANA DEL RECIEN NACIDO, NO ESPECIFICADA	12	172	6	6	12	172	-	-	-	-	-	-	-	-	-	-	-	-	-	-	-	
SUB TOTAL			192	1016	30	162	12	172	0	0	0	0	8	34	20	78	123	480	9	85	14	110	6	57
LAS DEMAS CAUSAS			596	4746	162	434	30	386	20	283	15	83	9	101	66	307	274	1689	31	329	77	739	71	775
TOTAL GENERAL			788	5762	192	596	42	558	20	283	15	83	17	135	86	385	397	2169	40	414	91	849	77	832

1.1. LAS 10 PRIMERAS CAUSAS DE MORBILIDAD DE EGRESOS DE INFECTOLOGIA

N°	CIEX	CAUSAS	Total		Sexo		15-19 a		20-44 a		45-49a		50-64		65a+	
			Egr	Est	MAS	FEM	Egr	Est	Egr	Est	Egr	Est	Egr	Est	Egr	Est
1	B24X	ENFERMEDAD POR VIRUS DE LA INMUNODEFICIENCIA HUMANA [VIH], SIN OTRA ESPECIFICACION	12	170	8	4	-	-	8	107	3	27	-	-	1	36
2	A150	TUBERCULOSIS DEL PULMON, CONFIRMADA POR HALLAZGO MICROSCOPICO DEL BACILO TUBERCULOSO EN ESPUTO, CON	6	103	4	2	-	-	2	33	-	-	-	-	4	70
3	T630	VENENO DE SERPIENTE	5	43	-	5	-	-	2	17	-	-	2	21	1	5
4	A971	DENGUE CON SIGNOS DE ALARMA	4	17	2	2	1	3	2	10	1	4	-	-	-	-
5	B029	HERPES ZOSTER SIN COMPLICACIONES	2	11	2	-	-	-	2	11	-	-	-	-	-	-
6	B54X	PALUDISMO [MALARIA] NO ESPECIFICADO	2	11	-	2	1	5	1	6	-	-	-	-	-	-
7	L031	CELULITIS DE OTRAS PARTES DE LOS MIEMBROS	2	16	1	1	-	-	2	16	-	-	-	-	-	-
8	M866	OTRAS OSTEOMIELITIS CRONICAS	2	8	1	1	-	-	-	-	1	5	1	3	-	-
9	A970	DENGUE SIN SIGNOS DE ALARMA	1	7	1	-	-	-	1	7	-	-	-	-	-	-
10	A91X	FIEBRE DEL DENGUE HEMORRAGICO	1	4	-	1	-	-	-	-	-	-	1	4	-	-
SUB TOTAL			37	390	19	18	2	8	20	207	5	36	4	28	6	111
LAS DEMAS CAUSAS			21	347	13	8	2	23	11	221	2	6	3	45	3	52
TOTAL GENERAL			58	737	32	26	4	31	31	428	7	42	7	73	9	163

1.2. LAS PRIMERAS CAUSAS DE MORBILIDAD DE EGRESOS DE MEDICINA

N°	CIEX	CAUSAS	Total		Sexo		15-19 a		20-44 a		45-49a		50-64		65a+	
			Egr	Est	MAS	FEM	Egr	Est	Egr	Est	Egr	Est	Egr	Est	Egr	Est
1	N189	INSUFICIENCIA RENAL CRONICA, NO ESPECIFICADA	15	176	6	9	1	12	3	28	3	37	6	86	2	13
2	K746	OTRAS CIRROSIS DEL HIGADO Y LAS NO ESPECIFICADAS	7	48	2	5	-	-	-	-	-	-	4	27	3	21
3	K922	HEMORRAGIA GASTROINTESTINAL, NO ESPECIFICADA	7	58	3	4	-	-	2	14	1	7	2	14	2	23
4	N390	INFECCION DE VIAS URINARIAS, SITIO NO ESPECIFICADO	7	70	1	6	-	-	-	-	1	6	2	9	4	55
5	I10X	HIPERTENSION ESENCIAL (PRIMARIA)	5	36	-	5	-	-	-	-	1	4	1	5	3	27
6	G460	SINDROME DE LA ARTERIA CEREBRAL MEDIA (I660*)	4	24	2	2	-	-	-	-	-	-	2	8	2	16
7	E141	DIABETES MELLITUS, NO ESPECIFICADA, CON CETOACIDOSIS	3	70	2	1	-	-	-	-	-	-	3	70	-	-
8	I219	INFARTO AGUDO DEL MIOCARDIO, SIN OTRA ESPECIFICACION	3	21	2	1	-	-	1	1	-	-	-	-	2	20
9	I500	INSUFICIENCIA CARDIACA CONGESTIVA	3	32	2	1	-	-	1	18	-	-	1	12	1	2
10	I509	INSUFICIENCIA CARDIACA, NO ESPECIFICADA	3	25	2	1	-	-	-	-	1	5	1	11	1	9
SUB TOTAL			57	560	22	35	1	12	7	61	7	59	22	242	20	186
LAS DEMAS CAUSAS			69	834	27	42	2	26	17	199	6	110	21	244	23	255
TOTAL GENERAL			126	1394	49	77	3	38	24	260	13	169	43	486	43	441

1.3. LAS PRIMERAS CAUSAS DE MORBILIDAD DE EGRESOS DE PSIQUIATRIA

N°	CIEC	CAUSAS	Total		Sexo		15-19 a		20-44 a	
			Egr	Est	MAS	FEM	Egr	Est	Egr	Est
1	F603	TRASTORNO DE LA PERSONALIDAD EMOCIONALMENTE INESTABLE	1	7	1	-	-	-	1	7
2	F321	EPISODIO DEPRESIVO MODERADO	1	3	-	1	1	3	-	-
3	F200	ESQUIZOFRENIA PARANOIDE	1	8	-	1	-	-	1	8
4	F062	TRASTORNO DELIRANTE [ESQUIZOFRENIFORME], ORGANICO	1	86	1	-	-	-	1	86
TOTAL GENERAL			4	104	2	2	1	3	3	101

1.4. LAS PRIMERAS CAUSAS DE MORBILIDAD DE EGRESOS DE UTIN

N°	CIEC	CAUSAS	Total		Sexo		29d	
			Egr	Est	MAS	FEM	Egr	Est
1	P369	SEPSIS BACTERIANA DEL RECIEN NACIDO, NO ESPECIFICADA	12	172	6	6	12	172
2	P599	ICTERICIA NEONATAL, NO ESPECIFICADA	9	81	4	5	9	81
3	P073	OTROS RECIEN NACIDOS PRETERMINO	8	99	2	6	8	99
4	P220	SINDROME DE DIFICULTAD RESPIRATORIA DEL RECIEN NACIDO	3	40	1	2	3	40
5	P598	ICTERICIA NEONATAL POR OTRAS CAUSAS ESPECIFICADAS	2	21	-	2	2	21
6	P549	HEMORRAGIA FETAL Y NEONATAL, NO ESPECIFICADA	1	3	-	1	1	3
7	Q410	AUSENCIA, ATRESIA Y ESTENOSIS CONGENITA DEL DUODENO	1	21	-	1	1	21
8	Q400	ESTENOSIS HIPERTROFICA CONGENITA DEL PILORO	1	4	1	-	1	4
9	Q02X	MICROCEFALIA	1	68	1	-	1	68
10	Q000	ANENCEFALIA	1	26	-	1	1	26
SUB TOTAL			39	535	15	24	39	535
LAS DEMAS CAUSAS			1	13	1	0	1	13
TOTAL GENERAL			40	548	16	24	40	548

1.5. LAS PRIMERAS CAUSAS DE MORBILIDAD DE EGRESOS DE UCI MEDICINA

N°	CIEC	CAUSAS	Total		Sexo		20-44 a		50-64		65a+	
			Egr	Est	MAS	FEM	Egr	Est	Egr	Est	Egr	Est
1	R579	CHOQUE, NO ESPECIFICADO	1	27	1	-	-	-	1	27	-	-
2	J960	INSUFICIENCIA RESPIRATORIA AGUDA	1	5	-	1	-	-	-	-	1	5
3	I611	HEMORRAGIA INTRACEREBRAL EN HEMISFERIO, CORTICAL	1	4	-	1	1	4	-	-	-	-
4	E119	DIABETES MELLITUS NO INSULINODEPENDIENTE, SIN MENCION DE COMPLICACION	1	23	-	1	1	23	-	-	-	-
5	A178	OTRAS TUBERCULOSIS DEL SISTEMA NERVIOSO	1	13	-	1	1	13	-	-	-	-
TOTAL GENERAL			5	72	1	4	3	40	1	27	1	5

1.6. LAS PRIMERAS CAUSAS DE MORBILIDAD DE EGRESOS DE NEONATOLOGIA

N°	CIEC	CAUSAS	Total		Sexo		29d	
			Egr	Est	MAS	FEM	Egr	Est
1	P285	INSUFICIENCIA RESPIRATORIA DEL RECIEN NACIDO	1	1	1	-	1	1
TOTAL GENERAL			1	1	1	0	1	1

1.7. LAS PRIMERAS CAUSAS DE MORBILIDAD DE EGRESOS DE UCI-PEDIATRIA

N°	CIEC	CAUSAS	Total		Sexo		1-4 a	
			Egr	Est	MAS	FEM	Egr	Est
1	D65X	COAGULACION INTRAVASCULAR DISEMINADA [SINDROME DE DESFIBRINACION]	1	9	-	1	1	9
TOTAL GENERAL			1	9	0	1	1	9

1.8. LAS PRIMERAS CAUSAS DE MORBILIDAD DE EGRESOS DE GINECOLOGIA

N°	CIEIX	CAUSAS	Total		Sexo		15-19 a		20-44 a		45-49a		50-64		65a+	
			Egr	Est	MAS	FEM	Egr	Est	Egr	Est	Egr	Est	Egr	Est	Egr	Est
1	N832	OTROS QUISTES OVARICOS Y LOS NO ESPECIFICADOS	3	28	-	3	-	-	1	11	-	-	2	17	-	-
2	D259	LEIOMIOMA DEL UTERO, SIN OTRA ESPECIFICACION	3	35	-	3	-	-	1	8	2	27	-	-	-	-
3	O860	INFECCION DE HERIDA QUIRURGICA OBSTETRICA	3	32	-	3	-	-	3	32	-	-	-	-	-	-
4	N814	PROLAPSO UTEROVAGINAL, SIN OTRA ESPECIFICACION	2	18	-	2	-	-	-	-	-	-	1	8	1	10
5	N938	OTRAS HEMORRAGIAS UTERINAS O VAGINALES ANORMALES ESPECIFICADAS	2	20	-	2	-	-	1	7	1	13	-	-	-	-
6	N819	PROLAPSO GENITAL FEMENINO, NO ESPECIFICADO	1	2	-	1	-	-	-	-	-	-	1	2	-	-
7	N709	SALPINGITIS Y OOFORITIS, NO ESPECIFICADAS	1	5	-	1	-	-	1	5	-	-	-	-	-	-
8	N61X	TRASTORNOS INFLAMATORIOS DE LA MAMA	1	7	-	1	-	-	1	7	-	-	-	-	-	-
9	M602	GRANULOMA POR CUERPO EXTRAÑO EN TEJIDO BLANDO, NO CLASIFICADO EN OTRA PARTE	1	3	-	1	-	-	1	3	-	-	-	-	-	-
10	E282	SINDROME DE OVARIO POLIQUISTICO	1	1	-	1	1	1	-	-	-	-	-	-	-	-
SUB TOTAL			18	151	0	18	1	1	9	73	3	40	4	27	1	10
LAS DEMAS CAUSAS			8	73	0	8	3	24	3	33	1	6	1	10	0	0
TOTAL GENERAL			26	224	0	26	4	25	12	106	4	46	5	37	1	10

1.9. LAS PRIMERAS CAUSAS DE MORBILIDAD DE EGRESOS DE ONCOLOGIA

N°	CIEIX	CAUSAS	Total		Sexo		20-44 a		45-49a		50-64		65a+	
			Egr	Est	MAS	FEM	Egr	Est	Egr	Est	Egr	Est	Egr	Est
1	C169	TUMOR MALIGNO DEL ESTOMAGO, PARTE NO ESPECIFICADA	2	13	1	1	-	-	-	-	2	13	-	-
2	C449	TUMOR MALIGNO DE LA PIEL, SITIO NO ESPECIFICADO	2	2	1	1	-	-	-	-	1	1	1	1
3	C549	TUMOR MALIGNO DEL CUERPO DEL UTERO, PARTE NO ESPECIFICADA	2	20	-	2	-	-	-	-	1	7	1	13
4	C509	TUMOR MALIGNO DE LA MAMA, PARTE NO ESPECIFICADA	2	8	-	2	-	-	1	5	1	3	-	-
5	N872	DISPLASIA CERVICAL SEVERA, NO CLASIFICADA EN OTRA PARTE	2	11	-	2	1	4	-	-	1	7	-	-
6	L988	OTROS TRASTORNOS ESPECIFICADOS DE LA PIEL Y DEL TEJIDO SUBCUTANEO	1	8	-	1	1	8	-	-	-	-	-	-
7	C859	LINFOMA NO HODGKIN, NO ESPECIFICADO	1	1	-	1	1	1	-	-	-	-	-	-
8	C839	LINFOMA NO HODGKIN DIFUSO, SIN OTRA ESPECIFICACION	1	3	1	-	-	-	-	-	-	-	1	3
9	C488	LESION DE SITIOS CONTIGUOS DEL PERITONEO Y DEL RETROPERITONEO	1	9	-	1	-	-	-	-	1	9	-	-
10	C439	MELANOMA MALIGNO DE PIEL, SITIO NO ESPECIFICADO	1	13	1	-	-	-	-	-	1	13	-	-
SUB TOTAL			15	88	4	11	3	13	1	5	8	53	3	17
LAS DEMAS CAUSAS			1	9	0	0	0	0	0	0	0	0	0	0
TOTAL GENERAL			16	97	4	12	3	13	1	5	8	53	4	26

1.10. LAS PRIMERAS CAUSAS DE MORBILIDAD DE EGRESOS DE PEDIATRIA

N°	CIEIX	CAUSAS	Total		Sexo		1-11m		1-4 a		5-9a		10-14 a	
			Egr	Est	MAS	FEM	Egr	Est	Egr	Est	Egr	Est	Egr	Est
1	K359	APENDICITIS AGUDA, NO ESPECIFICADA	6	28	4	2	-	-	-	-	-	-	6	28
2	J189	NEUMONIA, NO ESPECIFICADA	3	36	-	3	-	-	3	36	-	-	-	-
3	S527	FRACTURAS MULTIPLES DEL ANTEBRAZO	3	41	2	1	-	-	-	-	2	32	1	9
4	J129	NEUMONIA VIRAL, NO ESPECIFICADA	2	63	-	2	-	-	1	52	1	11	-	-
5	J219	BRONQUIOLITIS AGUDA, NO ESPECIFICADA	2	21	1	1	1	9	-	-	-	-	-	-
6	K401	HERNIA INGUINAL BILATERAL, CON GANGRENA	2	5	-	2	-	-	1	2	1	3	-	-
7	K409	HERNIA INGUINAL UNILATERAL O NO ESPECIFICADA, SIN OBSTRUCCION NI GANGRENA	2	7	2	-	-	-	1	5	1	2	-	-
8	S524	FRACTURA DE LA DIAFISIS DEL CUBITO Y DEL RADIO	2	12	2	-	-	-	1	10	1	2	-	-
9	J180	BRONCONEUMONIA, NO ESPECIFICADA	1	6	-	1	-	-	1	6	-	-	-	-
10	J128	NEUMONIA DEBIDA O OTROS VIRUS	1	14	1	-	-	-	1	14	-	-	-	-
SUB TOTAL			24	233	12	12	1	9	9	125	6	50	7	37
LAS DEMAS CAUSAS			24	286	15	9	0	0	8	126	8	31	6	87
TOTAL GENERAL			48	519	27	21	1	9	17	251	14	81	13	124

1.11. LAS PRIMERAS CAUSAS DE MORBILIDAD DE EGRESOS DE OBSTETRICIA

N°	CIEIX	CAUSAS	Total		Sexo		10-14 a		15-19 a		20-44 a		45-49a	
			Egr	Est	MAS	FEM	Egr	Est	Egr	Est	Egr	Est	Egr	Est
1	O034	ABORTO ESPONTANEO, INCOMPLETO, SIN COMPLICACION	39	67	-	39	-	-	5	11	34	56	-	-
2	O342	ATENCION MATERNA POR CICATRIZ UTERINA DEBIDA A CIRUGIA PREVIA	35	132	-	35	-	-	2	9	33	123	-	-
3	O141	PREECLAMPSIA SEVERA	16	63	-	16	-	-	2	6	14	57	-	-
4	O331	ATENCION MATERNA POR DESPROPORCION DEBIDA A ESTRECHEZ GENERAL DE LA PELVIS	13	32	-	13	2	6	2	4	9	22	-	-
5	O990	ANEMIA QUE COMPLICLA EL EMBARAZO, EL PARTO Y EL PUERPERIO	13	40	-	13	-	-	5	19	8	21	-	-
6	O629	ANOMALIA DINAMICA DEL TRABAJO DE PARTO, NO ESPECIFICADA	11	32	-	11	-	-	1	2	10	30	-	-
7	O335	ATENCION MATERNA POR DESPROPORCION DEBIDA A FETO DEMASIADO GRANDE	10	30	-	10	-	-	-	-	10	30	-	-
8	O300	EMBARAZO DOBLE	5	20	-	5	-	-	-	-	5	20	-	-
9	O429	RUPTURA PREMATURA DE LAS MEMBRANAS, SIN OTRA ESPECIFICACION	5	11	-	5	-	-	-	-	5	11	-	-
10	O441	PLACENTA PREVIA CON HEMORRAGIA	5	40	-	5	-	-	-	-	5	40	-	-
SUB TOTAL			152	467	-	152	-	6	17	51	133	410	-	-
LAS DEMAS CAUSAS			185	454	-	185	-	5	48	118	134	328	-	-
TOTAL GENERAL			337	921	0	337	4	11	65	169	267	738	1	3

1.12. LAS PRIMERAS CAUSAS DE MORBILIDAD DE EGRESOS DE CIRUGIA

N°	CIEIX	CAUSAS	Total		Sexo		15-19 a		20-44 a		45-49a		50-64		65a+	
			Egr	Est	MAS	FEM	Egr	Est	Egr	Est	Egr	Est	Egr	Est	Egr	Est
1	K811	COLECISTITIS CRONICA	16	66	1	15	1	10	7	35	1	2	5	13	2	6
2	K359	APENDICITIS AGUDA, NO ESPECIFICADA	14	58	5	9	2	7	6	19	2	19	3	11	1	2
3	K358	OTRAS APENDICITIS AGUDA Y LAS NO ESPECIFICADAS	7	13	4	3	-	-	6	10	1	3	-	-	-	-
4	K409	HERNIA INGUINAL UNILATERAL O NO ESPECIFICADA, SIN OBSTRUCCION NI GANGRENA	7	25	3	4	-	-	1	4	-	-	5	18	1	3
5	K801	CALCULO DE LA VESICULA BILIAR CON OTRA COLECISTITIS	6	35	1	5	-	-	2	12	3	20	1	3	-	-
6	S822	FRACTURA DE LA DIAFISIS DE LA TIBIA	5	117	5	-	1	53	4	64	-	-	-	-	-	-
7	N40X	HIPERPLASIA DE LA PROSTATA	3	22	3	-	-	-	-	-	-	-	-	-	3	22
8	G910	HIDROCEFALO COMUNICANTE	2	30	2	-	-	-	1	15	-	-	1	15	-	-
9	J342	DESVIACION DEL TABIQUE NASAL	2	4	2	-	1	2	1	2	-	-	-	-	-	-
10	K579	ENFERMEDAD DIVERTICULAR DEL INTESTINO, PARTE NO ESPECIFICADA, SIN PERFORACION NI ABSCESO.	2	15	1	1	-	-	-	-	1	9	-	-	1	6
SUB TOTAL			64	385	27	37	5	72	28	161	8	53	15	60	8	39
LAS DEMAS CAUSAS			43	443	24	19	4	47	20	182	2	9	8	79	9	126
TOTAL GENERAL			107	828	51	56	9	119	48	343	10	62	23	139	17	165

1.13. LAS PRIMERAS CAUSAS DE MORBILIDAD DE EGRESOS DE UNIDAD DE QUEMADOS

N°	CIEX	CAUSAS	Total		Sexo		1-4 a		5-9a		20-44 a		45-49a		50-64	
			Egr	Est	MAS	FEM	Egr	Est	Egr	Est	Egr	Est	Egr	Est	Egr	Est
1	T310	QUEMADURAS QUE AFECTAN MENOS DEL 10% DE LA SUPERFICIE DEL CUERPO	2	55	1	1	-	-	-	-	1	35	-	-	1	20
2	T302	QUEMADURA DE SEGUNDO GRADO, REGION DEL CUERPO NO ESPECIFICADA	1	16	1	-	1	16	-	-	-	-	-	-	-	-
3	T292	QUEMADURAS DE MULTIPLES REGIONES, MENCIONADAS COMO DE NO MAS DE SEGUNDO GRADO	1	16	-	1	-	-	-	-	1	16	-	-	-	-
4	T210	QUEMADURA DEL TRONCO, GRADO NO ESPECIFICADO	1	7	1	-	1	7	-	-	-	-	-	-	-	-
5	T201	QUEMADURA DE LA CABEZA Y DEL CUELLO, DE PRIMER GRADO	1	6	1	-	-	-	-	-	-	-	-	-	1	6
6	T200	QUEMADURA DE LA CABEZA Y DEL CUELLO, GRADO NO ESPECIFICADO	1	14	-	1	-	-	-	-	1	14	-	-	-	-
7	T141	HERIDA DE REGION NO ESPECIFICADA DEL CUERPO	1	57	-	1	-	-	-	-	-	-	1	57	-	-
8	S060	CONCUSION	1	28	1	-	-	-	-	-	1	28	-	-	-	-
9	K401	HERNIA INGUINAL BILATERAL, CON GANGRENA	1	2	-	1	-	-	1	2	-	-	-	-	-	-
TOTAL GENERAL			10	201	5	5	2	23	1	2	4	93	1	57	2	26

1.14. LAS PRIMERAS CAUSAS DE MORBILIDAD DE EGRESOS DE UCI-CIRUGIA


N°	CIEX	CAUSAS	Total		Sexo		15-19 a		20-44 a		45-49a		50-64		65a+	
			Egr	Est	MAS	FEM	Egr	Est	Egr	Est	Egr	Est	Egr	Est	Egr	Est
1	S065	HEMORRAGIA SUBDURAL TRAUMATICA	2	9	1	1	-	-	-	-	1	7	1	2	-	-
2	S134	ESGUINCES Y TORCEDURAS DE LA COLUMNA CERVICAL	1	3	1	-	-	-	-	-	1	3	-	-	-	-
3	S069	TRAUMATISMO INTRACRANEAL, NO ESPECIFICADO	1	20	1	-	-	-	-	-	1	20	-	-	-	-
4	R572	CHOQUE SEPTICO	1	3	-	1	-	-	-	-	-	-	-	-	1	3
5	I608	OTRAS HEMORRAGIAS SUBARACNOIDEAS	1	19	1	-	-	-	-	-	-	-	-	-	1	19
6	C711	TUMOR MALIGNO DEL LOBULO FRONTAL	1	21	-	1	-	-	1	21	-	-	-	-	-	-
7	C700	TUMOR MALIGNO DE LAS MENINGES CEREBRALES	1	26	-	1	-	-	1	26	-	-	-	-	-	-
8	C539	TUMOR MALIGNO DEL CUELLO DEL UTERO, SIN OTRA ESPECIFICACION	1	6	-	1	-	-	-	-	-	-	1	6	-	-
TOTAL GENERAL			9	107	4	5	0	0	2	47	3	30	2	8	2	22



HOSPITALIZACION MORTALIDAD

1. LAS PRIMERAS CAUSAS DE MORTALIDAD

Nº	CIEX	CAUSAS	0-28d	1-4a	15-19a	20-49a	50-64a	65 A +	TOTAL
1	J969	INSUFICIENCIA RESPIRATORIA, NO ESPECIFICADA	-	-	-	1	2	-	3
2	A419	SEPTICEMIA, NO ESPECIFICADA	-	-	-	1	-	1	2
3	J960	INSUFICIENCIA RESPIRATORIA AGUDA	-	-	-	-	-	2	2
4	A150	TUBERCULOSIS DEL PULMON, CONFIRMADA POR HALLAZGO MICROSCOPICO DEL BACILO TUBERCULOSO EN ESPUTO, CON	-	-	-	1	-	-	1
5	A178	OTRAS TUBERCULOSIS DEL SISTEMA NERVIOSO	-	-	-	1	-	-	1
6	B24X	ENFERMEDAD POR VIRUS DE LA INMUNODEFICIENCIA HUMANA [VIH], SIN OTRA ESPECIFICACION	-	-	-	1	-	-	1
7	C169	TUMOR MALIGNO DEL ESTOMAGO, PARTE NO ESPECIFICADA	-	-	-	-	1	-	1
8	C539	TUMOR MALIGNO DEL CUELLO DEL UTERO, SIN OTRA ESPECIFICACION	-	-	-	-	1	-	1
9	C56X	TUMOR MALIGNO DEL OVARIO	-	-	1	-	-	-	1
10	C700	TUMOR MALIGNO DE LAS MENINGES CEREBRALES	-	-	-	1	-	-	1
SUB TOTAL			0	0	1	6	4	3	14
LAS DEMAS CAUSAS			1	1	2	5	3	3	15
TOTAL GENERAL			1	1	3	11	7	6	29



Graf. Mortalidad del mes de octubre.

2. LAS PRIMERAS CAUSAS DE MORTALIDAD DE EGRESOS POR SERVICIO

INFECTOLOGIA

Nº	CIEX	CAUSAS	20-49 a	TOTAL
1	A419	SEPTICEMIA, NO ESPECIFICADA	1	1
2	B24X	ENFERMEDAD POR VIRUS DE LA INMUNODEFICIENCIA HUMANA [VIH], SIN OTRA ESPECIFICACION	1	1
3	K720	INSUFICIENCIA HEPATICA AGUDA O SUBAGUDA	1	1
TOTAL GENERAL			3	3

UCI-NEONATOLOGIA

Nº	CIEX	CAUSAS	0-28 d	TOTAL
1	P285	INSUFICIENCIA RESPIRATORIA DEL RECIEN NACIDO	1	1
TOTAL GENERAL			1	1

CIRUGIA

Nº	CIEX	CAUSAS	65 A +	TOTAL
1	J960	INSUFICIENCIA RESPIRATORIA AGUDA	1	1
TOTAL GENERAL			1	1

GINECOLOGIA

Nº	CIEX	CAUSAS	15-19 a	TOTAL
1	C56X	TUMOR MALIGNO DEL OVARIO	1	1
TOTAL GENERAL			1	1

MEDICINA

Nº	CIEX	CAUSAS	15-19a	20-49a	50-64a	65 A +	TOTAL
1	J969	INSUFICIENCIA RESPIRATORIA, NO ESPECIFICADA	-	1	2	-	3
2	K922	HEMORRAGIA GASTROINTESTINAL, NO ESPECIFICADA	-	1	-	-	1
3	R571	CHOQUE HIPOVOLEMICO	-	-	1	-	1
4	A150	TUBERCULOSIS DEL PULMON, CONFIRMADA POR HALLAZGO MICROSCOPICO DEL BACILO TUBERCULOSO EN ESPUTO, CON	-	1	-	-	1
5	A419	SEPTICEMIA, NO ESPECIFICADA	-	-	-	1	1
6	C930	LEUCEMIA MONOCITICA AGUDA	1	-	-	-	1
7	E115	DIABETES MELLITUS NO INSULINODEPENDIENTE, CON COMPLICACIONES CIRCULATORIAS PERIFERICAS	-	-	-	1	1
8	E145	DIABETES MELLITUS, NO ESPECIFICADA, CON COMPLICACIONES CIRCULATORIAS PERIFERICAS	-	-	1	-	1
9	E874	TRASTORNOS MIXTOS DEL BALANCE ACIDO-BASICO	-	1	-	-	1
10	I500	INSUFICIENCIA CARDIACA CONGESTIVA	-	-	-	1	1
TOTAL GENERAL			1	4	4	3	12

OBSTETRICIA

Nº	CIEX	CAUSAS	15-19 a	TOTAL
1	O260	AUMENTO EXCESIVO DE PESO EN EL EMBARAZO	1	1
TOTAL GENERAL			1	1

ONCOLOGIA

Nº	CIEX	CAUSAS	50-64 a	TOTAL
1	C169	TUMOR MALIGNO DEL ESTOMAGO, PARTE NO ESPECIFICADA	1	1
TOTAL GENERAL			1	1

UCI CIRUGIA

Nº	CIEX	CAUSAS	20-49a	50-64a	65 A +	TOTAL
1	C539	TUMOR MALIGNO DEL CUELLO DEL UTERO, SIN OTRA ESPECIFICACION		1		1
2	C700	TUMOR MALIGNO DE LAS MENINGES CEREBRALES	1			1
3	R572	CHOQUE SEPTICO			1	1
TOTAL GENERAL			1	1	1	3

UCI-MEDICINA

Nº	CIEX	CAUSAS	20-49a	50-64a	65 A +	TOTAL
1	A178	OTRAS TUBERCULOSIS DEL SISTEMA NERVIOSO	1			1
2	E119	DIABETES MELLITUS NO INSULINODEPENDIENTE, SIN MENCION DE COMPLICACION	1			1
3	I611	HEMORRAGIA INTRACEREBRAL EN HEMISFERIO, CORTICAL	1			1
4	J960	INSUFICIENCIA RESPIRATORIA AGUDA			1	1
5	R579	CHOQUE, NO ESPECIFICADO		1		1
TOTAL GENERAL			3	1	1	5

UCI-PEDIATRIA

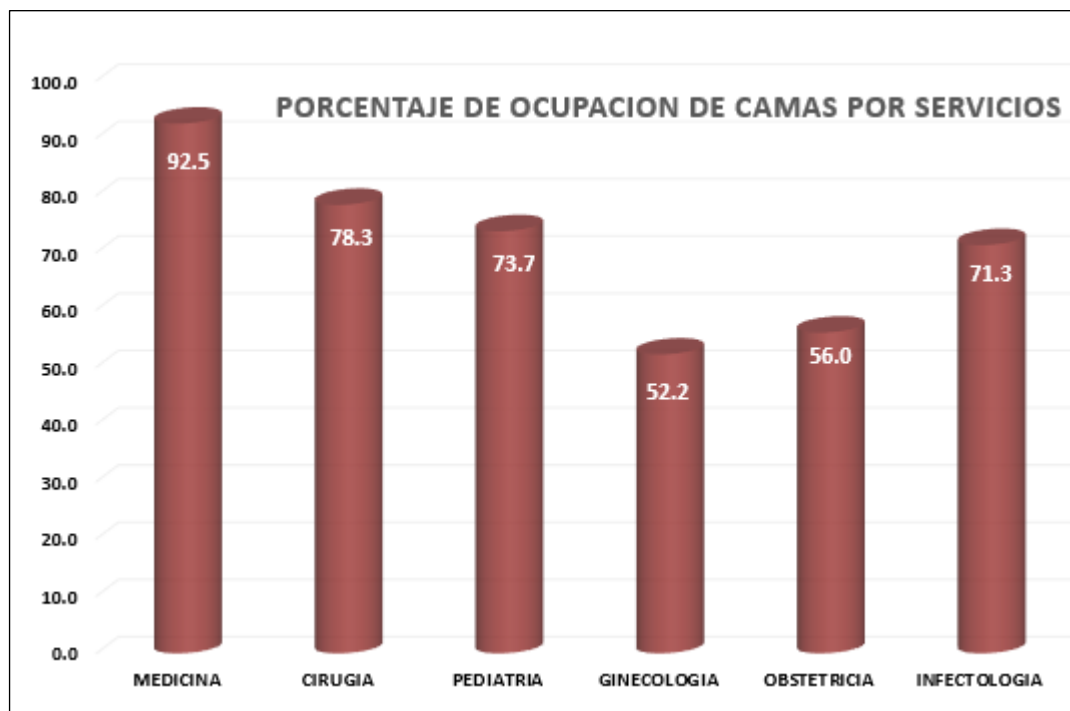
Nº	CIEX	CAUSAS	1-4 a	TOTAL
1	D65X	COAGULACION INTRAVASCULAR DISEMINADA [SINDROME DE DESFIBRINACION]	1	1
TOTAL GENERAL			1	1



INDICADORES

1. INDICADORES HOSPITALARIOS SERVICIOS- HRL

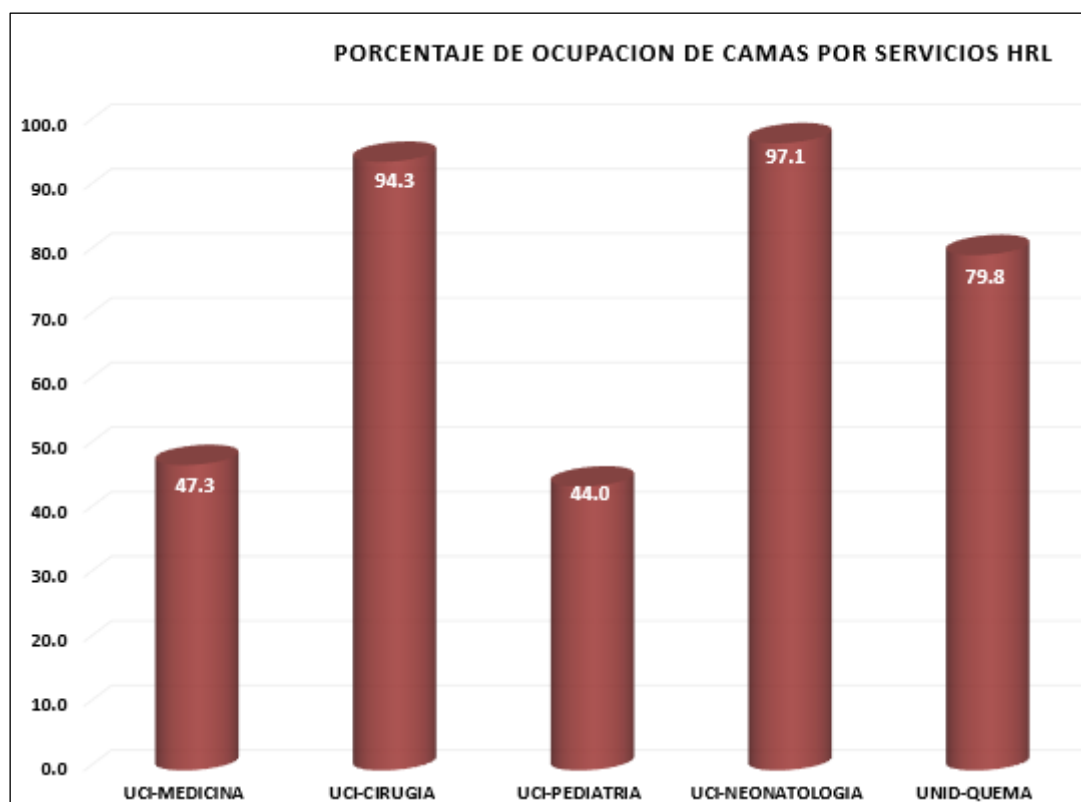
INDICADORES	TOTAL	SERVICIOS							
		MEDICINA	CIRUGIA	PEDIATRIA	GINECOLOGIA	OBSTETRICIA	INFECTOLOGIA	SALUD MENTAL	ONCOLOGIA
Nº CAMA	177	29	28	29	15	37	25	10	4
CAMAS OCUPADAS	3,818	723	732	501	182	842	521	203	114
ESTANCIAS	4,824	1,394	828	519	224	921	737	104	97
DIAS CAMA DISPONIBLE	5,487	868	899	899	465	1,147	775	310	124
EGRESOS	722	126	107	48	26	337	58	4	16
PROMEDIO DE PERMANENCIA	6.7	11.1	7.7	10.8	8.6	2.7	12.7	26.0	6.1
PORCENTAJE DE OCUPACION	69.6	83.3	81.4	55.7	39.1	73.4	67.2	65.5	91.9
RENDIMIENTO	4.1	4.3	3.8	1.7	1.7	9.1	2.3	0.4	4.0
INTERVALO DE SUSTITUCION	2.31	1.15	1.56	8.29	10.88	0.91	4.38	26.75	0.63



Graf. porcentaje en ocupación de camas según servicios.

2. INDICADORES HOSPITALARIOS UCIS- HRL

INDICADORES	TOTALES	SERVICIOS CRÍTICOS				
		UCI-MEDICINA	UCI-CIRUGIA	UCI-PEDIATRIA	UCI-NEONATOLOGIA	UNID-QUEMADOS
Nº CAMA	30	7	6	4	6	7
CAMAS OCUPADAS	639	131	86	106	180	136
ESTANCIAS	390	72	107	9	1	201
DIAS CAMA DISPONIBLE	930	217	186	124	186	217
EGRESOS	26	5	9	1	1	10
PROMEDIO DE PERMANENCIA	15.0	14.4	11.9	9.0	1.0	20.1
PORCENTAJE DE OCUPACION	68.7	60.4	46.2	85.5	96.8	62.7
RENDIMIENTO	0.9	0.7	1.5	0.3	0.2	1.4
INTERVALO DE SUSTITUCION	11.2	17.2	11.1	18.0	6.0	8.1



3. INDICADORES HOSPITALARIOS

INDICADORES	TOTALES	SERVICIOS
		UTIN
Nº CAMA	10	10
CAMAS OCUPADAS	405	405
ESTANCIAS	548	548
DIAS CAMA DISPONIBLE	310	310
EGRESOS	40	40
PROMEDIO DE PERMANENCIA	13.70	13.70
PORCENTAJE DE OCUPACION	130.65	130.65
RENDIMIENTO	4.00	4.00
INTERVALO DE SUSTITUCION	-2.38	-2.38

4. SERVICIOS INTERMEDIOS

Establecimiento de Salud informante:

HOSPITAL REGIONAL DE LORETO

 Mes: **OCTUBRE**

Código Renaes:

3

Año: 2024

Laboratorio y Anatomía Patológica	TOTAL		
	Hospitaliz	Emergenc	C. Externa
TOTAL DE EXAMENES LABORATORIO	12,104	15991	9918
TOTAL EXAMENES BIOQUÍMICOS	6884	10111	5885
Colesterol	66	10	302
Glucosa	681	1466	732
Creatinina	795	1550	754
Bilirrubina	1161	1161	508
Transaminasas			
Fosfata Alcalina	165	104	
Triglicéridos	72	10	302
Otros	3,944	5810	3287
TOTAL EXAMENES HEMATOLÓGICOS	3,738	5045	2123
Hemoglobina y/o Hematocrito	540	4	23
Hemograma	1,260	2,198	894
Grupo Sanguíneo	530	928	287
Tiempo Sangría / T. Coagulación y/o Plaquetas	300	767	288
VSG			
Otros	1108	1148	631
TOTAL EXAMENES BACTERIOLÓGICOS	493	78	137
Urocultivo	69	8	71
Otros Cultivos	253	56	45
Zeihi Nielsen (BK)			
GRAM (Secrec.Vaginal y Otros)	58	6	9
Otros	113	8	12
TOTAL EXAMENES INMUNO SEROLÓGICOS	917	692	1535
Aglutinaciones			
Serológicas			
Test de embarazo			
V D R L			
RPR	78	201	204
Elisa			
Prueba Rápida para VIH	73	204	220
Otros	766	287	1111
TOTAL EXAMENES PARASITOLÓGICOS	72	65	238
Parasitológicos de Heces	53		154
Gota Gruesa			
Otros Parasitológicos	19	65	84

Fuente: Servicio de Laboratorio

Laboratorio y Anatomía Patológica	TOTAL		
	Hospitaliz	Emergenc	C. Externa
TOTAL EXAMENES CITO LÓGICOS (PAP)	0	0	25
TOTAL EXAMENES HISTOPATO LÓGICOS (Biopsia)	4	0	76
TOTAL AUTOPSIA MÉDICO LEGAL	0	0	0
TOTAL AUTOPSIA CLÍNICA	0	0	0
TOTAL EXÁMEN COMPLETO DE ORINA	77	675	395

Diagnóstico por Imágenes	TOTAL		
	Hospitaliz	Emergenc	C. Externa
TOTAL DE EXAMENES IMÁGENES	636	1154	1434
Exámenes Fotoradiográficos			
Exámenes Radiográficos	225	501	474
Exámenes Ecográficos	104	127	462
Exámenes Tomográficos	307	526	427
Placas Dentales			
Otros- Mamografías			71

Fuente: Servicio de Dx. Imágenes

Nutrición y Dietética	TOTAL		
	Hospitaliz	Emergenc	C. Externa
TOTAL DE RACIONES	38255	2740	0
Para Pacientes	14145	1205	
Para Personal (comensales)	24110	1535	

Fuente: Servicio de Nutrición

Lavandería	Kg.
TOTAL DE KG. ROPA LAVADA	12765.00
Hospitalización	11382.00
Emergencia	580.00
Consulta Externa	803.00

Fuente: Servicio de Lavandería

Otros Servicios	TOTAL		
	Hospitaliz	Emergenc	C. Externa
Farmacia: Total de Recetas Despachadas	8276	8868	3534
Ambulancia: Traslados Efectuados	0	0	0

La información fuente de este reporte corresponde a los servicios intermedios del establecimiento de Salud, NO ES HIS, no forzar el ingreso de datos en el HIS.



Urgencias 24 Hrs

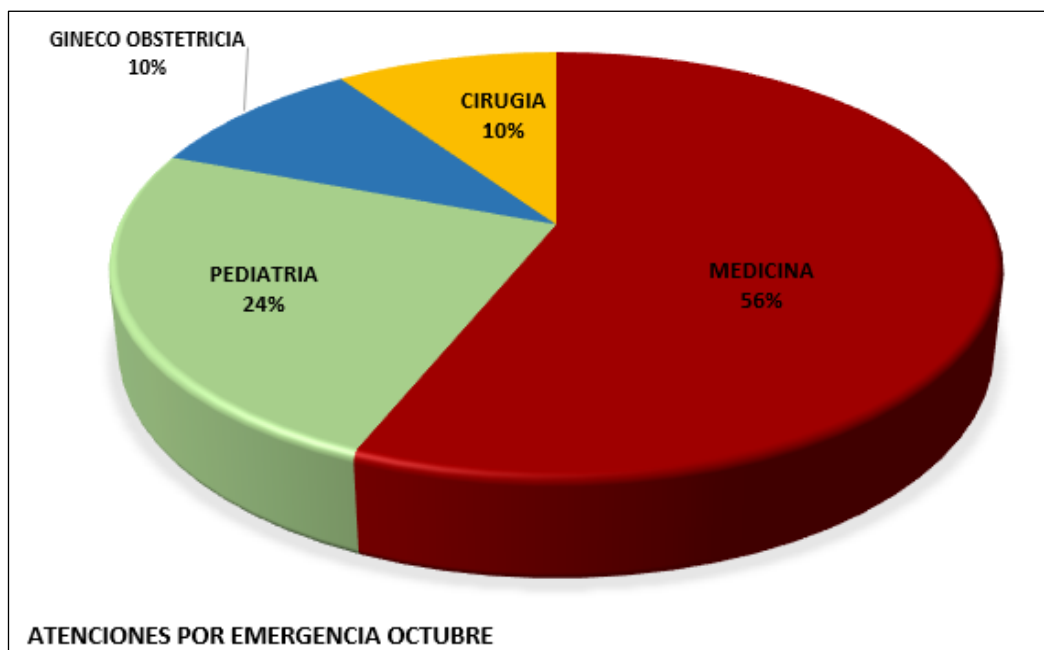
ATENCIÓN EN EMERGENCIA

1. ATENCIONES EN EMERGENCIA – OCTUBRE 2024

MES	FRECUENCIA	PORCENTAJE
OCTUBRE	4229	100%

2. ATENCIONES POR SERVICIO EN EMERGENCIA.

ATENCIONES POR SERVICIO						
MES	MEDICINA	PEDIATRIA	GINECO OBSTETRICIA	ODONTOLOGIA	CIRUGIA	TOTAL
OCTUBRE	2379	1032	409	1	408	4,229




Graf. Atenciones en emergencia tiene una gran demanda en Medicina.

3. CONDICION DE INGRESOS POR SERVICIO EN EMERGENCIA

CONDICION DE INGRESO POR SERVICIO						
CONDICION DE INGRESO	MEDICINA	PEDIATRIA	GINECO OBSTETRICIA	ODONTOLOGIA	CIRUGIA	TOTAL
ESTABLES	2360	459	409	1	393	3,622
INESTABLE	19	573	0	0	15	607
TOTAL	2379	1032	409	1	408	4,229

4. DESTINO DE LOS PACIENTES ATENDIDOS EN EMERGENCIA

DESTINO	MEDICINA	PEDIATRIA	GINECO OBSTETRICIA	ODONTOLOGIA	CIRUGIA	TOTAL
SU CASA	2130	968	195	1	356	3650
OBSERVACION	79	27	1	-	10	117
HOSPITALIZACION	140	31	213	-	40	424
FUGADO	6	1	-	-	-	7
MORGUE	24	5	-	-	2	31
TOTAL	2379	1032	409	1	408	4,229



Graf. el destino más recurrente de los pacientes fue derivado a su casa.

5. MORBILIDAD EN EMERGENCIA POR GRUPO ETARIO

Nº	CIE-X	CAUSAS	0-28d	29d-11m	1-4a	5-9a	10-14a	15-19a	20-49a	50-64a	65 A +	TOTAL
1	R509	FIEBRE, NO ESPECIFICADA	4	48	145	83	50	35	95	23	26	509
2	R104	OTROS DOLORS ABDOMINALES Y LOS NO ESPECIFICADOS	-	1	14	17	24	37	245	62	45	445
3	Z359	SUPERVISION DE EMBARAZO DE ALTO RIESGO, SIN OTRA ESPECIFICACION	-	-	-	-	5	78	235	-	-	318
4	R101	DOLOR ABDOMINAL LOCALIZADO EN PARTE SUPERIOR	-	1	6	6	15	34	186	45	21	314
5	A09X	DIARREA Y GASTROENTERITIS DE PRESUNTO ORIGEN INFECCIOSO	-	9	32	15	3	7	26	13	7	112
6	R51X	CEFALEA	-	-	-	1	3	7	59	25	11	106
7	R11X	NAUSEA Y VOMITO	-	10	29	17	11	3	18	7	6	101
8	R520	DOLOR AGUDO	-	-	4	7	9	6	46	12	11	95
9	J029	FARINGITIS AGUDA, NO ESPECIFICADA	-	6	13	16	13	9	16	2	2	77
10	J00X	RINOFARINGITIS AGUDA [RESFRIADO COMUN]	-	18	26	13	2	2	11	3	2	77
SUB TOTAL			4	93	269	175	135	218	937	192	131	2154
LAS DEMAS CAUSAS			21	61	179	105	109	173	824	324	279	2075
TOTAL GENERAL			25	154	448	280	244	391	1761	516	410	4229

6. CONDICION DE EGRESO POR SEXO Y SERVICIO

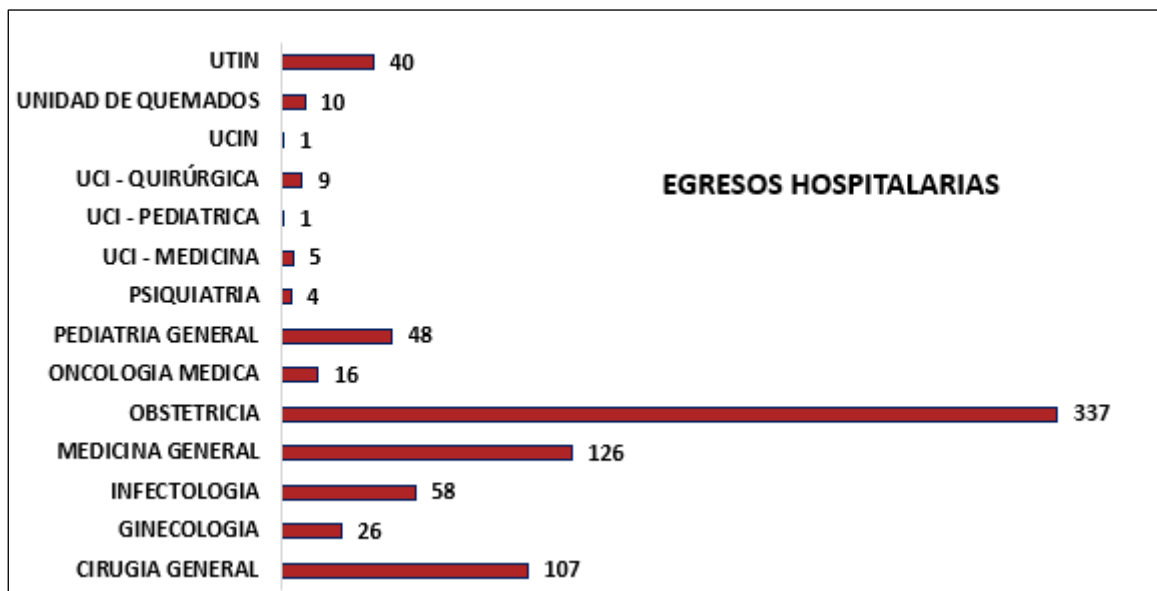
SEXO	SERVICIO					TOTAL
	MEDICINA	PEDIATRIA	GINECO OBSTETRICIA	ODONTOLOGIA	CIRUGIA	
FEMENINO	1464	500	409	1	151	2,525
MASCULINO	915	532	0	0	257	1704
TOTAL	2379	1032	409	1	408	4229



EGRESOS HOSPITALARIOS

1. EGRESOS HOSPITALARIOS POR SERVICIOS

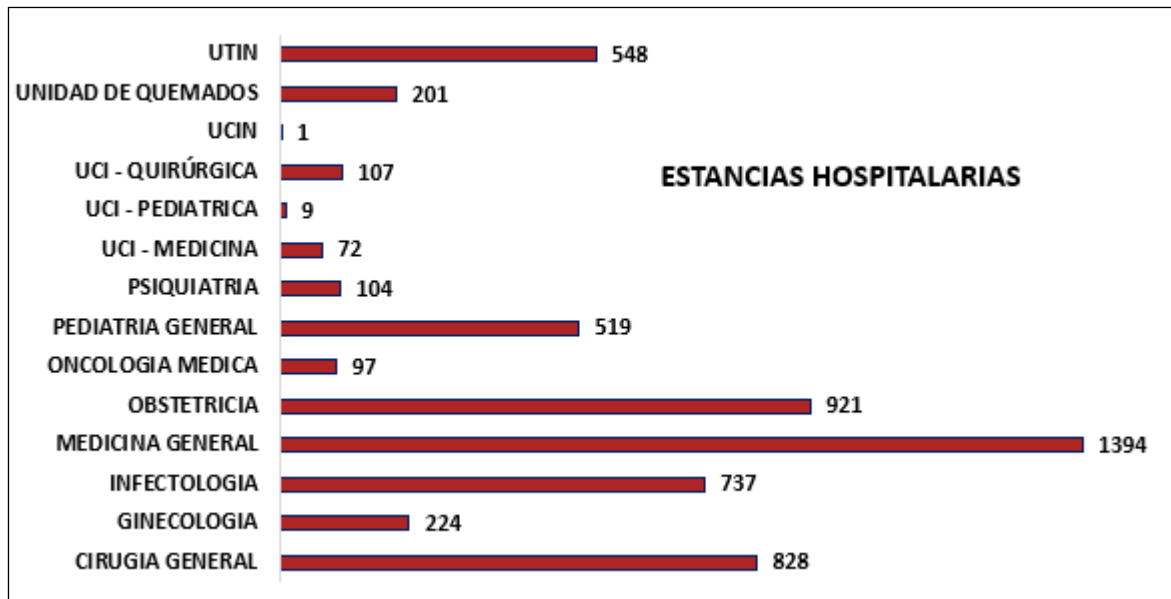
SERVICIOS	CANTIDAD
CIRUGIA GENERAL	107
GINECOLOGIA	26
INFECTOLOGIA	58
MEDICINA GENERAL	126
OBSTETRICIA	337
ONCOLOGIA MEDICA	16
PEDIATRIA GENERAL	48
PSIQUIATRIA	4
UCI - MEDICINA	5
UCI - PEDIATRICA	1
UCI - QUIRÚRGICA	9
UCIN	1
UNIDAD DE QUEMADOS	10
UTIN	40
Total general	788



Graf. Egresos Hospitalarios según los servicios brindados por el HRL.

2. ESTANCIAS HOSPITALARIAS POR DEPARTAMENTO

SERVICIOS	CANTIDAD
CIRUGIA GENERAL	828
GINECOLOGIA	224
INFECTOLOGIA	737
MEDICINA GENERAL	1394
OBSTETRICIA	921
ONCOLOGIA MEDICA	97
PEDIATRIA GENERAL	519
PSIQUIATRIA	104
UCI - MEDICINA	72
UCI - PEDIATRICA	9
UCI - QUIRÚRGICA	107
UCIN	1
UNIDAD DE QUEMADOS	201
UTIN	548
Total general	5762



Graf. estancias Hospitalarias por servicios.

3. CONDICION DE EGRESOS HOSPITALARIOS

CONDICION DE EGRESO	TOTAL
ALTA MEDICA	759
FALLECIDO	29
TOTAL	788

4. CONDICION DE EGRESOS HOSPITALARIOS POR SEXO Y SERVICIOS

SERVICIOS	FEMENINO	MASCULINO	TOTAL
CIRUGIA GENERAL	56	51	107
GINECOLOGIA	26	-	26
INFECTOLOGIA	26	32	58
MEDICINA GENERAL	77	49	126
OBSTETRICIA	337	-	337
ONCOLOGIA MEDICA	12	4	16
PEDIATRIA GENERAL	21	27	48
PSIQUIATRIA	2	2	4
UCI - MEDICINA	4	1	5
UCI - PEDIATRICA	1	-	1
UCI - QUIRÚRGICA	5	4	9
UCIN	-	1	1
UNIDAD DE QUEMADOS	5	5	10
UTIN	24	16	40
TOTAL	596	192	788

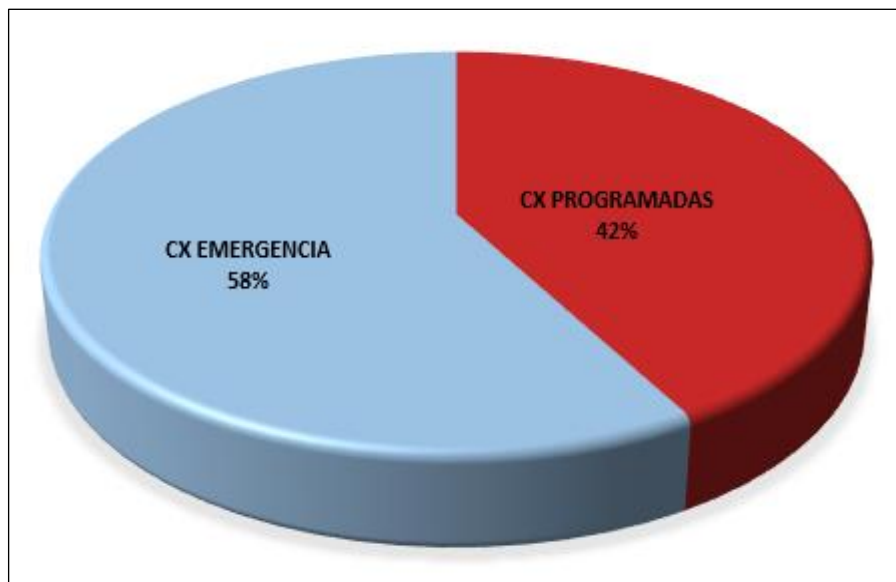


CENTRO QUIRURGICO

1. INTERVENCIONES QUIRURGICAS

INTERVENCIONES QUIRURGICAS	TOTAL
Intervenciones Qx. Programadas Ejecutadas	150
Intervenciones Qx. De Emergencia Ejecutadas	207
TOTAL, DE I.Qx.	357

2. PORCENTAJE DE INTERVENCIONES Qx. PROGRAMADA Y EMERGENCIA



Graf. porcentaje según las Intervenciones en CX.

3. INTERVENCIONES QUIRÚRGICAS EJECUTADAS POR ESPECIALIDAD

	INDICADOR	OCT		INDICADOR	OCT
CIRUGIA MAYOR	Cirugía General	79	CIRUGIA MENOR	Cirugía General	3
	Ginecología	21		Ginecología	8
	Obstetricia	145		Obstetricia	1
	Traumatología y Ort.	40		Traumatología y Ort.	2
	Neurocirugía	7		Neurocirugía	0
	Urología	11		Urología	0
	Oftalmología	0		Oftalmología	1
	Otorrinolaringología	6		Oncología	0
	Oncología	13		Otorrinolaringología	0
	Unidad Quemados	2		Gastroenterología	0
	Cirugía Plástica	7		Cirugía Plástica	0
	Cirugía Tórax	0		Cirugía Pediátrica	0
	Cirugía Pediátrica	11		Nefrología	0
	Otras	1		Otras	0
Dos especialidades	0	Sub Total	15		
Sub Total	343	TOTAL	358		

4. PRODUCCION ASISTENCIAL DE INTERVENCIONES QUIRURGICAS

I Qx.	OCTUBRE	
	CIRUGIA PROGRAMADAS	CIRUGIA EMERGENCIA
CIRUGIAS MAYORES	138	204
CIRUGIAS MENORES	12	3
HORAS PROGRAMADAS	642	744
HORAS EFECTIVAS	582:28	446:36
HORAS ACTO QUIRURGICO	211:18	118:12
CIRUGIAS SUSPENDIDAS	1	1

5. REPORTE DE INDICADORES DE CENTRO QUIRURGICO

INDICADOR	OCTUBRE
No. Salas operaciones utilizadas	4
No. Salas operaciones emergencia	1
No. Salas operaciones programadas	3
Intervenciones de emergencia	207
No. Intervenciones quirúrgicas programadas	150
No. Intervenciones quirúrgicas suspendidas	2
No. Intervenciones quirúrgicas realizadas	357
No. Horas quirúrgicas efectivas	1208:24
No. Horas quirúrgicas programados	329:30:00
No. Pacientes reintervenidos	1
No. Defunciones en centro quirúrgico	2
No. Pacientes con encefalopatía hipóxica post Quirúrgico	0

6. INDICADORES ESTADISTICOS DE CENTRO QUIRURGICO

INDICADOR	UNIDAD DE MEDIDA	OCTUBRE
Rendimiento sop	Cx. Ejecutadas / # sala operaciones	89.25
Rendimiento sop (cx emergencia)	# cx. Emergencia / # sala operaciones Emergencia	207.00
Rendimiento sop (cx electivas)	# cx. Programadas / # sala operaciones Programadas	50.00
% Operaciones suspendidas	# cx. Susp * 100 / total cx. Program.	1.33
% Interv quirúrgicas emergencia	# cx. Emerg. * 100 / total cx. Ejecutadas	57.98
% Horas quirúrgicas efectivas	# horas qx efectivas * 100 / # horas qx Programados	366.74
Tasa mortalidad centro qx	# muertes en centro qx * 5000 / # pctes. Intervenido	28.01
Tasa pacientes reintervenidos	# pctes reintervenidos * 100 / # pctes Intervenido	0.28
Tasa de pacientes con Encefalopatía post hipóxica	# pctes con encefalopatía post Hipóxica * 10000 / # pctes intervenidos	0.00
% Sustitución de camas	# horas salas disponibles - # horas Salas utilizadas / # pctes. Intervenido	NO APLICA

7. 10 INTERVENCIONES QUIRÚRGICAS MÁS FRECUENTES EJECUTADAS

	INDICADOR	OCT		INDICADOR	OCT
CIRUGIA MAYOR	Cesárea	145	CIRUGIA MENOR	Legrado Uterino	5
	Apendicectomía	28		Extracción Cuerpo Extraño Esófago	0
	Colecistectomía	13		Excresis	1
	Limpieza Quirúrgica Quemados	0		Talla Vesical	0
	Laparotomía Exploratoria Cirugía	8		Desbridamiento Absceso	1
	Reducción Cruenta	0		LBT sola	1
	Hernioplastia	11		Postectomía	0
	Amputación	2		Chalazión	1
	Lap. Exploratoria Ginecológicas	7		Drenaje Hematoma	0
	Histerectomía	11		Limpieza Quirúrgica Traumatología	2
	Otras	118		Otras	4
	Sub Total	343		Sub Total	15

8. INTERVENCIONES QUIRÚRGICAS MAYORES EJECUTADAS POR ESPECIALIDAD

	INDICADOR	OCT		INDICADOR	OCT
CIRUGIA MAYOR	CIRUGÍA GENERAL	76	CIRUGIA MAYOR	OFTALMOLOGÍA	0
	Apendicectomía	25		Evisceración	0
	Apendilap	0		Enucleación	0
	Colecistectomía	13		Otras	0
	Exploración de vías biliares	1		OTORRINOLARINGOLOGÍA	6
	COLELAP	16		Reducciones Fracturas	0
	Hernioplastia	9		Limpiezas Quirúrgicas	0
	Laparotomía Exploratoria	9		Traqueostomía	1
	Hemorroidectomía	1		Septoplastia Endoscopica	0
	Colostomía	4		Septorrinoplastia	2
	Fistulectomía	0		Timpanoplastia	1
	Cura Quirúrgica Eventracion	1		Otras	2
	Liberacion Bridas y Adherencias	0		ONCOLOGÍA	13
	Rafia Intestinal	1		Biopsias	0
	Resección Intestinal	1		Resección Total Amplia	2
	Otras	9		Laparotomía Exploratoria	0
	2 Procedimientos x cirugía	14		Anexectomia	4
	GINECOLOGÍA	14		Exceresis Tumor de mama	0
	Laparotomía Exploratoria	7		Mastectomía	2
	Histerectomía Abdominal	8		Histerectomía Laparoscopica	0
	Histerectomia Vaginal	1		Histerectomia Radical	3
	Exeresis Fibroadenoma mama	0		Penectomia	0
	Quistectomía	3		Hemicolectomia	0
	Colporrafia	2		Orquiectomia	0
	Ooforectomia	0		Tiroidectomia	0
	Salpinguectomia	0		Otras	2
	Miomectomía	0		QUEMADOS	2
	Otras	0		Limpiezas Quirúrgicas	2
	2 Procedimientos x cirugía	7		Otras	0
	OBSTETRICIA	145		CIRUGÍA PLÁSTICA	7
	Cesárea	104		Autoinjertos	0
	Cesárea + LBT	41		Colgajos	5
	TRAUMATOLOGÍA Y ORTOP.	42		Otras	2
Reducción Cruenta	33	CIRUGÍA TÓRAX	0		
Amputaciones	2	CIRUGÍA PEDIATRICA	12		
Retiro Material Metálico	4	Apendicectomía	4		
Cura Quirúrgica	3	Laparotomía Exploratoria	0		
Otras	0	Herniotomia	2		
NEUROCIRUGÍA	8	Colostomía	6		
Craneotomía	3	Ano-recto plastia	1		
Derivación VP	3	COLELAP	1		
Meningoceleplastía	0	Colecistectomia	0		
Otras	2	Orquidopexia	0		
UROLOGÍA	11	Cura Quirúrgica Hidrocele	0		
Prostatectomía	3	Liberación Bridas y Adherencias	0		
RTU	0	Otras	0		
Cistolitotomía	0	2 Procedimientos x cirugía	2		
Otras	8	OTRAS	27		
			Sub Total	363	

9. INTERVENCIONES QUIRÚRGICAS MENORES EJECUTADAS POR ESPECIALIDAD

	INDICADOR	OCT
CIRUGIA MENOR	CIRUGÍA GENERAL	3
	Debridamiento de Absceso	1
	Exeresis	1
	Drenaje de Hematoma	0
	Limpieza Quirúrgica	1
	Cura Quirúrgica	0
	Cauterizaciones	0
	Otras	0
	GINECOLOGÍA	8
	Legrado Uterino	5
	AMEU	1
	Otras	2
	OBSTETRICIA	1
	Episiorrafia	0
	LBT	1
	TRAUMATOLOGÍA Y ORTOP.	2
	Limpiezas Quirúrgicas	2
	Reducción Incruenta	0
	Otras	0
	NEUROCIRUGÍA	0
	Otras	0
	UROLOGÍA	0
	Postectomía	0
	Talla Vesical	0
	Otras	0
	OFTALMOLOGÍA	1
	Chalazión	1
	Otras	0
	OTORRINOLARINGOLOGÍA	0
	Plastias	0
	Cauterización varices	0
	Otras	0
	ONCOLOGÍA	0
	Exeresis	0
	CIRUGIA PLASTICA	0
	Limpiezas Quirúrgicas	0
	Expansor Tisular	0
	Otras	0
	NEFROLOGÍA	0
	Colocación catéter	0
	Fistula Arterio-Venosa	0
	GASTROENTEROLOGÍA	0
	Extracción Cuerpo Extraño	0
	Endoscopia Alta	0
	CIRUGÍA PEDIÁTRICA	0
Debridamientos Absceso	0	
Drenaje de Hematoma	0	
Exeresis	0	
Limpieza Quirúrgica	0	
Postectomía	0	
Frenuloplastia	0	
Otras	0	
OTRAS	0	
	Sub Total	15

GLOSARIO DE TÉRMINOS

Atendidos: Pacientes que acuden por primera vez al establecimiento de salud, o que habiendo realizado tras consultas anteriormente, acude por primera vez en el año.

Atenciones: Sumatoria de pacientes que acuden por reiteradas veces al mismo servicio de salud.

Codificación: Es signar números o claves a la información para facilitar el procesamiento. Generalmente se realiza sobre las respuestas de un cuestionario, para poder identificarlas con mayor eficacia al momento del procesamiento de datos.

Consulta Externa: *Acto médico en los servicios de consulta externa.*

Dato: Conocido también como información, es el valor de la variable asociada a un elemento de una población o una muestra.

Dato Cualitativo: Es aquel que representa alguna característica de los elementos de una muestra o una población que presentan atributos, actitudes o son opiniones. Son datos NO NUMÉRICOS

Dato Cuantitativo: Es aquel dato numérico que representa aspectos de una muestra o una población que es medible o que se puede contar.

Demanda de Salud: *Población que acude a los servicios de salud de un establecimiento.*

Egreso Hospitalario: Es la salida de un paciente a través del alta médica según su condición, que estuvo hospitalizado en un hospital para una intervención, investigación o tratamiento de una determinada enfermedad, para ello se considera como mínimo 24 horas (un día de estancia).

Estadística: Es la ciencia que comprende una serie de métodos y procedimientos destinados a la recopilación, tabulación, procesamientos, análisis e interpretación de datos cuantitativos y cualitativos. Un objetivo de la estadística es describir “la población del estudio” en base a información obtenida de elementos individuales. Se divide en dos ramas: Estadística descriptiva y Estadística inferencial.

Estancia Hospitalaria: *Período de permanencia del paciente en hospitalización.*

Etapas de Vida: Agrupación de pacientes por grupo de edad, que en este caso son 5, determinados por el MINSa: Niño (0 a 11 años), Adolescente (12 a 17 años), Joven (18 a 29 años), Adulto (30 a 50 años) y Adulto Mayor (60 años a más).

Estrategia Sanitaria: Son acciones nacionales preventivas y de control de ciertas enfermedades a favor de la salud.

Fuente de Datos: Medios de donde procede la información. Los datos pueden reunirse de diferentes fuentes de información ya existentes o pueden obtenerse mediante censos, encuestas y estudios experimentales para conseguir nuevos datos.

Hecho Vital: Todo hecho relacionado con el comienzo y fin de la vida del individuo, así también incluyelos cambios de estado civil en toda su vida.

HIS: Sistema de registro diario de Actividades de Salud en Consulta Externa en los establecimientos de salud del MINSA

Hospitalización: Ingreso de una persona enferma o herida en un hospital para su examen, diagnóstico, tratamiento y curación por parte del personal de salud.

Indicador: Es una medida que se usa para ayudar a describir una situación existente, o para medir cambios o tendencias de una situación determinada, en un período de tiempo.

Morbilidad: Proporción de personas que enferman en un lugar durante un período de tiempo determinado en relación con la población del lugar.

Mortalidad: Abarca las defunciones ocurridas en el establecimiento de salud, obteniéndose la mortalidad hospitalaria y de emergencia.

Pirámide de Población: Consiste en una clase especial de gráfico de barras que representa la distribución de una población por grupos de edades y por sexo, en un período de tiempo determinado.

Población o Universo: Es cualquier conjunto de unidades o elementos claramente definidos, en el espacio y el tiempo, donde los elementos pueden ser personas, hogares, escuelas, hospitales, empresas, y cualquier otro. Las poblaciones pueden ser finitas e infinitas.

Promedio: es cualquier medida de posición de tendencia central. Cuando se obtiene sumando los datos y dividiendo entre el número de ellos, se obtiene como promedio simple.

Rango: Se le conoce también como recorrido, es un número que mide la amplitud de los valores de un conjunto de datos y se calcula por diferencia entre el valor mayor y el valor menor.

Tasa: Es la relación del número de casos, frecuencias o eventos de una categoría entre el número total de observaciones, multiplicada por un múltiplo de 10, generalmente 100 o 1000.

Tasa Bruta de Mortalidad: Es un número que expresa la frecuencia de muertes en una población en un período de tiempo, por lo general un año calendario. Se calcula dividiendo el número de defunciones ocurridas en un período de tiempo determinado entre la población donde ocurren estas defunciones.

Tendencia: Refleja el comportamiento de una serie en un período de tiempo (crecimiento, decrecimiento o estancamiento). Es necesario un número suficientemente grande de observaciones para determinar una tendencia.

Teléf.: (065) 252746

Oficina de Estadística: Av. 28 de Julio S/Punchana - Iquitos, Perú.



Felipe Arriola Iglesias