

# BOLETIN ESTADISTICO

Noviembre - 2024



## **HOSPITAL REGIONAL DE LORETO**

### **“FELIPE ARRIOLA IGLESIAS”**

#### **DIRECTOR GENERAL**

M.C. Jehoshua Rafael López López

#### **SUB DIRECTOR GENERAL**

Dr. Raul Chuquiyauro Haro

#### **DIRECTOR ADMINISTRATIVO**

Lic. Miguel Grandez

#### **JEFE DE ESTADÍSTICA E INFORMÁTICA**

ING. Miguel Vargas Sandi.



# ***PROGRAMAS ESTRATEGICOS***

## 1. REPORTE DE ACTIVIDADES DE PREVENCIÓN Y CONTROL DEL CÁNCER

### 1.1. MUJERES TAMIZADAS EN CÁNCER DE CUELLO UTERINO

ACTIVIDAD	RESULTADO	TOTAL DE TAMIZAJES	TOTAL DE PERSONAS TAMIZADAS	25a-29a		30a-39a		40a-49a		50a-64a	
				Casos	Personas	Casos	Personas	Casos	Personas	Casos	Personas
Toma de muestra de Citología	-----	12	12	1	1	2	2	3	3	6	6
Resultados de Citología	Negativo	6	6	-	-	1	1	2	2	3	3
	Cáncer invasor del cuello uterino	-	-	-	-	-	-	-	-	-	-

### 1.2. MUJERES TAMIZADAS EN CÁNCER DE MAMA

ACTIVIDAD	RESULTADO	TOTAL DE TAMIZAJES	TOTAL DE PERSONAS TAMIZADAS	40a-49a		50a-59a		60a-69a	
				Casos	Personas	Casos	Personas	Casos	Personas
Examen clínico de mama	Negativo	139	138	80	80	42	41	17	17
	Positivo	-	-	-	-	-	-	-	-
Mujer tamizada con mamografía bilateral de tamizaje	Indicación de mamografía para tamizaje	140	139	82	82	41	40	17	17
	Evaluación adicional (BI RADS 0)	11	11	8	8	3	3	-	-
	Negativa (BI RADS 1)	74	74	32	32	29	29	13	13
	Benigna (BI RADS 2)	2	2	1	1	-	-	1	1
	Probablemente benigna (BI RADS 3)	2	2	1	1	1	1	-	-
	Anormalidad sospechosa (BI RADS 4)	-	-	-	-	-	-	-	-
	Altamente sugestiva de malignidad (BI RADS 5)	1	1	1	1	-	-	-	-
	Malignidad conocida (Bi RADS 6)	-	-	-	-	-	-	-	-

### 1.3. PROCEDIMIENTOS PARA EL DIAGNÓSTICO DE CÁNCER

ACTIVIDAD	GRUPO RIESGO	TOTAL DE DIAGNÓSTICOS	TOTAL DE PERSONAS DIAGNÓSTICADAS	25a-29a		30a-39a		40a-49a		50a-59a		60a-64a		65a+	
				Casos	Personas	Casos	Personas	Casos	Personas	Casos	Personas	Casos	Personas	Casos	Personas
Atendidos con procedimiento de biopsia de Cuello Uterino	Indicación	13	13	1	1	3	3	5	5	3	3	1	1	-	-
	Negativo	9	9	-	-	2	2	2	2	5	5	-	-	-	-
	Positivo	1	1	-	-	-	-	1	1	-	-	-	-	-	-
Atendidos con procedimiento de biopsia de piel	Indicación	1	1	-	-	-	-	-	-	-	-	-	-	1	1
	Negativo	-	-	-	-	-	-	-	-	-	-	-	-	-	-
	Positivo	-	-	-	-	-	-	-	-	-	-	-	-	-	-

#### 1.4. PERSONA ATENDIDA CON LESIONES PRE MALIGNAS DE CANCER DE CUELLO UTERINO

ACTIVIDAD	GRUPO RIESGO	TOTAL DE DIAGNOSTICOS	TOTAL DE PERSONAS DIAGNOSTICADAS	25a-29a		30a-39a		40a-49a		50a-59a		60a-64a	
				Casos	Personas	Casos	Personas	Casos	Personas	Casos	Personas	Casos	Personas
Mujer examinada con colposcopia	Colposcopia Sin ICA	-	-	-	-	-	-	-	-	-	-	-	-
	Colposcopia Con ICA	14	14	1	1	3	3	6	6	3	3	1	1
	Toma de Biopsia Endocervical	2	2	-	-	1	1	1	1	-	-	-	-
	Toma de Biopsia Exocervical	11	11	1	1	2	2	4	4	3	3	1	1
Atención de pacientes con lesiones premalignas de cuello uterino con ablación	Termocoagulación	3	3	-	-	1	1	1	1	1	1	-	-
	Crioterapia	-	-	-	-	-	-	-	-	-	-	-	-
Atención de pacientes con lesiones premalignas de cuello uterino con tratamiento escisional	Cono Leep	2	2	-	-	1	1	-	-	1	1	-	-
	Cono Frio	-	-	-	-	-	-	-	-	-	-	-	-

#### 1.5. TRATAMIENTO DE CANCER

DIAGNOSTICO	TRATAMIENTO	TOTAL DE TRATAMIENTOS	TOTAL DE PERSONAS CON TRATAMIENTO
Persona con tratamiento de Cáncer de cuello uterino	Supervisión de Quimioterapia	-	-
	Pacientes que Inician Quimioterapia	-	-
	Sesiones de Quimioterapias por Patología	2	2
	Sesiones de Tratamiento con Radioterapia y Braquiterapia	-	-
Persona con tratamiento de Cáncer de mama	Supervisión de Quimioterapia	-	-
	Pacientes que Inician Quimioterapia	-	-
	Sesiones de Quimioterapias por Patología	15	12
	Sesiones de Tratamiento con Radioterapia y Braquiterapia	-	-
Persona con tratamiento de Cáncer de estómago	Supervisión de Quimioterapia	-	-
	Pacientes que Inician Quimioterapia	-	-
	Sesiones de Quimioterapias por Patología	1	1
	Sesiones de Tratamiento con Radioterapia y Braquiterapia	-	-
Persona con tratamiento de Cáncer de próstata	Supervisión de Quimioterapia	-	-
	Pacientes que Inician Quimioterapia	-	-
	Sesiones de Quimioterapias por Patología	-	-
	Sesiones de Tratamiento con Radioterapia y Braquiterapia	-	-
Persona con tratamiento de Cáncer de pulmón	Supervisión de Quimioterapia	-	-
	Pacientes que Inician Quimioterapia	-	-
	Sesiones de Quimioterapias por Patología	1	1
	Sesiones de Tratamiento con Radioterapia y Braquiterapia	-	-
Persona con tratamiento de Cáncer de colon y recto	Supervisión de Quimioterapia	-	-
	Pacientes que Inician Quimioterapia	-	-
	Sesiones de Quimioterapias por Patología	1	1
	Sesiones de Tratamiento con Radioterapia y Braquiterapia	-	-

### 1.6. PERSONA CON CONSEJERIA PARA LA PREVENCION Y CONTROL DEL CANCER

ACTIVIDAD	UNIDAD DE MEDIDA	TOTAL DE CONSEJERIAS	TOTAL DE PERSONAS CON CONSEJERIA	18a-29a		30a-39a		40a-49a		50a-59a		60a-69a	
				Casos	Personas	Casos	Personas	Casos	Personas	Casos	Personas	Casos	Personas
<b>Consejería preventiva en factores de riesgo para el cáncer</b>	Consultorio Externo, Personas con una consejería	142	141	2	2	2	2	79	79	42	41	17	17
	Consultorio Externo, Personas con dos consejerías	13	13	1	1	1	1	4	4	5	5	2	2
	TIC, Personas con una consejería	-	-	-	-	-	-	-	-	-	-	-	-

### 1.7. ATENDIDOS SEGÚN TIPO DE CANCER

TIPO DE CANCER	TOTAL ATENCIONES	TOTAL ATENDIDOS
Cáncer de cuello uterino	99	19
Cáncer de mama	95	7
Cáncer de estómago	23	6
Cáncer de próstata	21	4
Cáncer de pulmón	3	1
Cáncer de colon y recto	21	4
Cáncer de hígado	5	0
Leucemia	7	2
Linfoma	16	1
Cáncer de piel	25	14



# ***HOSPITALIZACION MORBILIDAD***

## 1. LAS 10 PRIMERAS CAUSAS DE MORBILIDAD GENERAL DE EGRESOS

N°	CIEIX	CAUSAS	Total		Sexo		29d		1-11m		1-4a		5-9a		10-14a		15-19a		20-44a		45-49 a		50-64		65a+	
			Egr	Est	MAS	FEM	Egr	Est	Egr	Est	Egr	Est	Egr	Est	Egr	Est	Egr	Est	Egr	Est	Egr	Est	Egr	Est	Egr	Est
1	O342	ATENCION MATERNA POR CICATRIZ UTERINA DEBIDA A CIRUGIA PREVIA	32	92	-	32	-	-	-	-	-	-	-	-	-	-	4	10	28	82	-	-	-	-	-	-
2	O034	ABORTO ESPONTANEO, INCOMPLETO, SIN COMPLICACION	30	42	-	30	-	-	-	-	-	-	-	-	1	3	9	10	20	29	-	-	-	-	-	-
3	O141	PREECLAMPSIA SEVERA	27	101	-	27	-	-	-	-	-	-	-	-	1	3	5	22	21	76	-	-	-	-	-	-
4	O331	ATENCION MATERNA POR DESPROPORCION DEBIDA A ESTRECHEZ GENERAL DE LA PELVIS	17	46	-	17	-	-	-	-	-	-	-	-	3	9	4	11	10	26	-	-	-	-	-	-
5	K359	APENDICITIS AGUDA, NO ESPECIFICADA	16	43	10	6	-	-	-	-	-	-	1	5	-	-	2	7	8	20	1	2	4	9	-	-
6	K358	OTRAS APENDICITIS AGUDA Y LAS NO ESPECIFICADAS	15	37	10	5	-	-	-	-	-	-	1	2	1	1	2	7	10	24			1	3	-	-
7	N189	INSUFICIENCIA RENAL CRONICA, NO ESPECIFICADA	14	148	6	8	-	-	-	-	-	-	-	-	-	-	-	-	2	30	3	34	4	53	5	31
8	B24X	ENFERMEDAD POR VIRUS DE LA INMUNODEFICIENCIA HUMANA [VIH], SIN OTRA ESPECIFICACION	12	176	8	4	-	-	-	-	-	-	-	-	-	-	-	-	10	136	1	14	-	-	1	26
9	O629	ANOMALIA DINAMICA DEL TRABAJO DE PARTO, NO ESPECIFICADA	11	34	-	11	-	-	-	-	-	-	-	-	-	-	2	7	9	27	-	-	-	-	-	-
10	K811	COLECISTITIS CRONICA	10	37	2	8	-	-	-	-	-	-	-	-	-	-	-	-	5	18	1	2	2	11	2	6
<b>SUB TOTAL</b>			184	756	36	148	0	0	0	0	0	0	2	7	6	16	28	74	123	468	6	52	11	76	8	63
<b>LAS DEMAS CAUSAS</b>			518	4234	168	350	31	391	11	218	12	168	10	152	18	246	55	199	216	1062	27	258	69	819	67	672
<b>TOTAL GENERAL</b>			<b>702</b>	<b>4990</b>	<b>204</b>	<b>498</b>	<b>31</b>	<b>391</b>	<b>11</b>	<b>218</b>	<b>12</b>	<b>168</b>	<b>12</b>	<b>159</b>	<b>24</b>	<b>262</b>	<b>83</b>	<b>273</b>	<b>339</b>	<b>1530</b>	<b>33</b>	<b>310</b>	<b>80</b>	<b>895</b>	<b>75</b>	<b>735</b>



### 1.1. LAS 10 PRIMERAS CAUSAS DE MORBILIDAD DE EGRESOS DE INFECTOLOGIA

N°	CIEIX	CAUSAS	Total		Sexo		15-19 a		20-44 a		45-49a		50-64		65a+	
			Egr	Est	MAS	FEM	Egr	Est	Egr	Est	Egr	Est	Egr	Est	Egr	Est
1	B24X	ENFERMEDAD POR VIRUS DE LA INMUNODEFICIENCIA HUMANA [VIH], SIN OTRA ESPECIFICACION	11	170	7	4	-	-	9	130	1	14	-	-	1	26
2	A971	DENGUE CON SIGNOS DE ALARMA	5	14	1	4	4	11	1	3	-	-	-	-	-	-
3	T630	VENENO DE SERPIENTE	5	60	4	1	-	-	1	6	1	5	1	25	2	24
4	A150	TUBERCULOSIS DEL PULMON, CONFIRMADA POR HALLAZGO MICROSCOPICO DEL BACILO TUBERCULOSO EN ESPUTO, CON	4	52	3	1	-	-	-	-	2	32	1	11	1	9
5	B508	OTRO PALUDISMO GRAVE Y COMPLICADO DEBIDO A PLASMODIUM FALCIPARUM	3	19	1	2	-	-	2	16	-	-	-	-	1	3
6	B519	PALUDISMO DEBIDO A PLASMODIUM VIVAX, SIN COMPLICACIONES	2	7	1	1	-	-	-	-	-	-	1	4	1	3
7	C97X	TUMOR MALIGNO (PRIMARIO) DE SITIOS MULTIPLES INDEPENDIENTES	1	4	1	-	-	-	-	-	-	-	1	4	-	-
8	B550	LEISHMANIASIS VISCERAL	1	27	1	-	-	-	-	-	-	-	1	27	-	-
9	B500	PALUDISMO DEBIDO A PLASMODIUM FALCIPARUM CON COMPLICACIONES CEREBRALES	1	5	1	-	-	-	1	5	-	-	-	-	-	-
10	B222	ENFERMEDAD POR VLH, RESULTANTE EN SINDROME CAQUECTICO	1	23	1	-	-	-	-	-	-	-	-	-	1	23
SUB TOTAL			34	381	21	13	4	11	14	160	4	51	5	71	7	88
LAS DEMAS CAUSAS			10	136	7	3	0	0	3	28	1	9	4	77	2	22
<b>TOTAL GENERAL</b>			<b>44</b>	<b>517</b>	<b>28</b>	<b>16</b>	<b>4</b>	<b>11</b>	<b>17</b>	<b>188</b>	<b>5</b>	<b>60</b>	<b>9</b>	<b>148</b>	<b>9</b>	<b>110</b>

### 1.2. LAS PRIMERAS CAUSAS DE MORBILIDAD DE EGRESOS DE MEDICINA

N°	CIEIX	CAUSAS	Total		Sexo		15-19 a		20-44 a		45-49a		50-64		65a+	
			Egr	Est	MAS	FEM	Egr	Est	Egr	Est	Egr	Est	Egr	Est	Egr	Est
1	N189	INSUFICIENCIA RENAL CRONICA, NO ESPECIFICADA	14	148	6	8	-	-	2	30	3	34	4	53	5	31
2	K922	HEMORRAGIA GASTROINTESTINAL, NO ESPECIFICADA	8	48	4	4	-	-	1	2	-	-	4	24	3	22
3	I10X	HIPERTENSION ESENCIAL (PRIMARIA)	5	50	4	1	-	-	-	-	-	-	1	11	4	39
4	K746	OTRAS CIRROSIS DEL HIGADO Y LAS NO ESPECIFICADAS	5	38	2	3	-	-	-	-	-	-	3	15	2	23
5	N390	INFECCION DE VIAS URINARIAS, SITIO NO ESPECIFICADO	5	40	1	4	1	8	1	4	-	-	1	11	2	17
6	E118	DIABETES MELLITUS NO INSULINODEPENDIENTE, CON COMPLICACIONES NO ESPECIFICADAS	3	28	1	2	-	-	1	9	-	-	-	-	2	19
7	E119	DIABETES MELLITUS NO INSULINODEPENDIENTE, SIN MENCION DE COMPLICACION	3	24	-	3	-	-	-	-	1	10	-	-	2	14
8	G460	SINDROME DE LA ARTERIA CEREBRAL MEDIA (I660*)	3	18	2	1	-	-	-	-	-	-	-	-	3	18
9	I509	INSUFICIENCIA CARDIACA, NO ESPECIFICADA	3	63	1	2	-	-	-	-	-	-	2	56	1	7
10	I678	OTRAS ENFERMEDADES CEREBROVASCULARES ESPECIFICADAS	3	25	3	-	-	-	-	-	1	7	1	8	1	10
SUB TOTAL			52	482	24	28	1	8	5	45	5	51	16	178	25	200
LAS DEMAS CAUSAS			60	747	27	33	2	19	11	80	8	103	20	255	19	290
<b>TOTAL GENERAL</b>			<b>112</b>	<b>1229</b>	<b>51</b>	<b>61</b>	<b>3</b>	<b>27</b>	<b>16</b>	<b>125</b>	<b>13</b>	<b>154</b>	<b>36</b>	<b>433</b>	<b>44</b>	<b>490</b>

### 1.3. LAS PRIMERAS CAUSAS DE MORBILIDAD DE EGRESOS DE PSIQUIATRIA

N°	CIEC	CAUSAS	Total		Sexo		15-19 a		20-44 a	
			Egr	Est	MAS	FEM	Egr	Est	Egr	Est
1	F603	TRASTORNO DE LA PERSONALIDAD EMOCIONALMENTE INESTABLE	1	8	-	1	-	-	1	8
2	F431	TRASTORNO DE ESTRES POSTRAUMATICO	1	3	-	1	1	3	-	-
3	F332	TRASTORNO DEPRESIVO RECURRENTE, EPISODIO DEPRESIVO GRAVE PRESENTE SIN SINTOMAS PSICOTICOS	1	10	-	1	1	10	-	-
SUB TOTAL			3	21	0	3	-	-	1	8
LAS DEMAS CAUSAS			0	0	0	0	2	13	0	0
<b>TOTAL GENERAL</b>			<b>3</b>	<b>21</b>	<b>0</b>	<b>3</b>	<b>2</b>	<b>13</b>	<b>1</b>	<b>8</b>

### 1.4. LAS PRIMERAS CAUSAS DE MORBILIDAD DE EGRESOS DE UTIN

N°	CIEC	CAUSAS	Total		Sexo		29d	
			Egr	Est	MAS	FEM	Egr	Est
1	P369	SEPSIS BACTERIANA DEL RECIEN NACIDO, NO ESPECIFICADA	8	141	7	1	8	141
2	P073	OTROS RECIEN NACIDOS PRETERMINO	6	112	3	3	6	112
3	P599	ICTERICIA NEONATAL, NO ESPECIFICADA	4	13	3	1	4	13
4	P704	OTRAS HIPOGLICEMIAS NEONATALES	3	31	2	1	3	31
5	P002	FETO Y RECIEN NACIDO AFECTADOS POR ENFERMEDADES INFECCIOSAS Y PARASITARIAS DE LA MADRE	2	21	1	1	2	21
6	P285	INSUFICIENCIA RESPIRATORIA DEL RECIEN NACIDO	2	14	1	1	2	14
7	Q288	OTRAS MALFORMACIONES CONGENITAS DEL SISTEMA CIRCULATORIO, ESPECIFICADAS	1	10	1	-	1	10
8	Q010	ENCEFALOCELE FRONTAL	1	16	1	-	1	16
9	P549	HEMORRAGIA FETAL Y NEONATAL, NO ESPECIFICADA	1	3	-	1	1	3
10	P219	ASFIXIA DEL NACIMIENTO, NO ESPECIFICADA	1	26	-	1	1	26
<b>TOTAL GENERAL</b>			<b>29</b>	<b>387</b>	<b>19</b>	<b>10</b>	<b>29</b>	<b>387</b>

### 1.5. LAS PRIMERAS CAUSAS DE MORBILIDAD DE EGRESOS DE UCI-MEDICINA

N°	CIEC	CAUSAS	Total		Sexo		20-44 a		50-64		65a+	
			Egr	Est	MAS	FEM	Egr	Est	Egr	Est	Egr	Est
1	R651	SÍNDROME DE RESPUESTA INFLAMATORIA SISTÉMICA DE ORIGEN INFECCIOSO, CON FALLA ORGÁNICA	1	3	-	1	1	3	-	-	-	-
2	K750	ABSCESO DEL HIGADO	1	1	-	1	-	-	-	-	1	1
3	J960	INSUFICIENCIA RESPIRATORIA AGUDA	1	1	-	1	-	-	1	1	-	-
4	J690	NEUMONITIS DEBIDA A ASPIRACION DE ALIMENTO O VOMITO	1	6	1	-	1	6	-	-	-	-
5	E145	DIABETES MELLITUS, NO ESPECIFICADA, CON COMPLICACIONES CIRCULATORIAS PERIFERICAS	1	12	1	-	-	-	1	12	-	-
6	A419	SEPTICEMIA, NO ESPECIFICADA	1	37	-	1	1	37	-	-	-	-
<b>TOTAL GENERAL</b>			<b>6</b>	<b>60</b>	<b>2</b>	<b>4</b>	<b>3</b>	<b>46</b>	<b>2</b>	<b>13</b>	<b>1</b>	<b>1</b>

### 1.6. LAS PRIMERAS CAUSAS DE MORBILIDAD DE EGRESOS DE UCI-PEDIATRIA

N°	CIEC	CAUSAS	Total		Sexo		1-4 a		5-9a		10-14 a	
			Egr	Est	MAS	FEM	Egr	Est	Egr	Est	Egr	Est
1	S026	FRACTURA DEL MAXILAR INFERIOR	1	9	1	-	-	-	-	-	1	9
2	R651	SÍNDROME DE RESPUESTA INFLAMATORIA SISTÉMICA DE ORIGEN INFECCIOSO, CON FALLA ORGÁNICA	1	4	1	-	1	4	-	-	-	-
3	R572	CHOQUE SEPTICO	1	8	1	-	1	8	-	-	-	-
4	J969	INSUFICIENCIA RESPIRATORIA, NO ESPECIFICADA	1	57	-	1	-	-	-	-	1	57
5	J960	INSUFICIENCIA RESPIRATORIA AGUDA	1	1	1	-	1	1	-	-	-	-
6	J100	INFLUENZA CON NEUMONIA, DEBIDA A VIRUS DE LA INFLUENZA IDENTIFICADO	1	6	-	1	-	-	1	6	-	-
7	G049	ENCEFALITIS, MIELITIS Y ENCEFALOMIELITIS, NO ESPECIFICADAS	1	60	-	1	1	60	-	-	-	-
SUB TOTAL			7	145	4	3	4	73	1	6	0	0
LAS DEMAS CAUSAS			0	0	0	0	0	0	0	0	2	66
<b>TOTAL GENERAL</b>			<b>7</b>	<b>145</b>	<b>4</b>	<b>3</b>	<b>4</b>	<b>73</b>	<b>1</b>	<b>6</b>	<b>2</b>	<b>66</b>

### 1.7. LAS PRIMERAS CAUSAS DE MORBILIDAD DE EGRESOS DE GINECOLOGIA

N°	CIEIX	CAUSAS	Total		Sexo		15-19 a		20-44 a		45-49a		50-64		65a+	
			Egr	Est	MAS	FEM	Egr	Est	Egr	Est	Egr	Est	Egr	Est	Egr	Est
1	D259	LEIOMIOMA DEL UTERO, SIN OTRA ESPECIFICACION	5	24	-	5	-	-	3	17	2	7	-	-	-	-
2	N832	OTROS QUISTES OVARICOS Y LOS NO ESPECIFICADOS	3	26	-	3	-	-	2	23	1	3	-	-	-	-
3	O860	INFECCION DE HERIDA QUIRURGICA OBSTETRICA	3	17	-	3	-	-	3	17	-	-	-	-	-	-
4	C539	TUMOR MALIGNO DEL CUELLO DEL UTERO, SIN OTRA ESPECIFICACION	2	9	-	2	-	-	2	9	-	-	-	-	-	-
5	N758	OTRAS ENFERMEDADES DE LA GLANDULA DE BARTHOLIN	2	5	-	2	1	3	1	2	-	-	-	-	-	-
6	N736	ADHERENCIAS PERITONEALES PELVICAS FEMENINAS	2	8	-	2	-	-	2	8	-	-	-	-	-	-
7	N648	OTROS TRASTORNOS ESPECIFICADOS DE LA MAMA	1	5	-	1	-	-	1	5	-	-	-	-	-	-
8	N61X	TRASTORNOS INFLAMATORIOS DE LA MAMA	1	7	-	1	-	-	1	7	-	-	-	-	-	-
9	N394	OTRAS INCONTINENCIAS URINARIAS ESPECIFICADAS	1	2	-	1	-	-	-	-	-	-	1	2	-	-
10	D250	LEIOMIOMA SUBMUCOSO DEL UTERO	1	8	-	1	-	-	1	8	-	-	-	-	-	-
SUB TOTAL			21	111	-	21	-	3	16	96	3	10	1	2	0	0
LAS DEMAS CAUSAS			10	55	-	10	-	3	6	34	2	11	0	0	1	7
<b>TOTAL GENERAL</b>			<b>31</b>	<b>166</b>	<b>0</b>	<b>31</b>	<b>2</b>	<b>6</b>	<b>22</b>	<b>130</b>	<b>5</b>	<b>21</b>	<b>1</b>	<b>2</b>	<b>1</b>	<b>7</b>

### 1.8. LAS PRIMERAS CAUSAS DE MORBILIDAD DE EGRESOS DE ONCOLOGIA

N°	CIEIX	CAUSAS	Total		Sexo		15-19 a		20-44 a		45-49a		50-64		65a+	
			Egr	Est	MAS	FEM	Egr	Est	Egr	Est	Egr	Est	Egr	Est	Egr	Est
1	C169	TUMOR MALIGNO DEL ESTOMAGO, PARTE NO ESPECIFICADA	2	17	1	1	-	-	1	14	-	-	-	-	1	3
2	C080	TUMOR MALIGNO DE LA GLANDULA SUBMAXILAR	2	5	1	1	-	-	-	-	-	-	1	1	1	4
3	D489	TUMOR DE COMPORTAMIENTO INCIERTO O DESCONOCIDO, DE SITIO NO ESPECIFICADO	1	8	-	1	-	-	1	8	-	-	-	-	-	-
4	D24X	TUMOR BENIGNO DE LA MAMA	1	1	-	1	1	1	-	-	-	-	-	-	-	-
5	D169	TUMOR BENIGNO DEL HUESO Y DEL CARTILAGO ARTICULAR, SITIO NO ESPECIFICADO	1	4	-	1	-	-	1	4	-	-	-	-	-	-
6	C609	TUMOR MALIGNO DEL PENE, PARTE NO ESPECIFICADA	1	4	1	-	-	-	-	-	-	-	1	4	-	-
7	C541	TUMOR MALIGNO DEL ENDOMETRIO	1	1	-	1	-	-	-	-	-	-	-	-	1	1
8	C539	TUMOR MALIGNO DEL CUELLO DEL UTERO, SIN OTRA ESPECIFICACION	1	3	-	1	-	-	-	-	-	-	-	-	1	3
9	C52X	TUMOR MALIGNO DE LA VAGINA	1	10	-	1	-	-	-	1	10	-	-	-	-	-
10	C210	TUMOR MALIGNO DEL ANO, PARTE NO ESPECIFICADA	1	4	-	1	-	-	-	-	-	-	1	4	-	-
SUB TOTAL			12	57	3	9	1	1	3	26	1	10	3	9	4	11
LAS DEMAS CAUSAS			5	28	0	0	0	0	3	3	0	0	0	0	0	0
<b>TOTAL GENERAL</b>			<b>17</b>	<b>85</b>	<b>3</b>	<b>14</b>	<b>1</b>	<b>1</b>	<b>6</b>	<b>29</b>	<b>1</b>	<b>10</b>	<b>3</b>	<b>9</b>	<b>6</b>	<b>36</b>

### 1.9. LAS PRIMERAS CAUSAS DE MORBILIDAD DE EGRESOS DE NEONATOLOGIA

N°	CIEIX	CAUSAS	Total		Sexo		29d	
			Egr	Est	MAS	FEM	Egr	Est
1	P369	SEPSIS BACTERIANA DEL RECIEN NACIDO, NO ESPECIFICADA	1	2		1	1	2
2	P073	OTROS RECIEN NACIDOS PRETERMINO	1	2	1		1	2
<b>TOTAL GENERAL</b>			<b>2</b>	<b>4</b>	<b>1</b>	<b>1</b>	<b>2</b>	<b>4</b>

### 1.10. LAS PRIMERAS CAUSAS DE MORBILIDAD DE EGRESOS DE PEDIATRIA

N°	CIEIX	CAUSAS	Total		Sexo		1-11m		1-4 a		5-9a		10-14 a	
			Egr	Est	MAS	FEM	Egr	Est	Egr	Est	Egr	Est	Egr	Est
1	J129	NEUMONIA VIRAL, NO ESPECIFICADA	8	242	4	4	3	142	2	24	-	-	1	27
2	B508	OTRO PALUDISMO GRAVE Y COMPLICADO DEBIDO A PLASMODIUM FALCIPARUM	2	16	1	1	-	-	2	16	-	-	-	-
3	K358	OTRAS APENDICITIS AGUDA Y LAS NO ESPECIFICADAS	2	3	2	-	-	-	-	-	1	2	1	1
4	A971	DENGUE CON SIGNOS DE ALARMA	1	10	1	-	-	-	-	-	1	10	-	-
5	A099	GASTROENTERITIS Y COLITIS DE ORIGEN NO ESPECIFICADA	1	11	-	1	1	11	-	-	-	-	-	-
6	J042	LARINGOTRAQUEITIS AGUDA	1	8	1	-	1	8	-	-	-	-	-	-
7	H720	PERFORACION CENTRAL DE LA MEMBRANA TIMPANICA	1	2	1	-	-	-	-	-	-	-	1	2
8	G912	HIDROCEFALO DE PRESION NORMAL	1	6	1	-	1	6	-	-	-	-	-	-
9	E880	TRASTORNOS DEL METABOLISMO DE LAS PROTEINAS PLASMATICAS, NO CLASIFICADOS EN OTRA PARTE	1	6	1	-	-	-	1	6	-	-	-	-
10	E141	DIABETES MELLITUS, NO ESPECIFICADA, CON CETOACIDOSIS	1	16	-	1	-	-	-	-	-	-	1	16
<b>SUB TOTAL</b>			<b>19</b>	<b>320</b>	<b>12</b>	<b>7</b>	<b>6</b>	<b>167</b>	<b>5</b>	<b>46</b>	<b>2</b>	<b>12</b>	<b>4</b>	<b>46</b>
<b>LAS DEMAS CAUSAS</b>			<b>22</b>	<b>282</b>	<b>12</b>	<b>10</b>	<b>5</b>	<b>51</b>	<b>2</b>	<b>38</b>	<b>7</b>	<b>81</b>	<b>8</b>	<b>112</b>
<b>TOTAL GENERAL</b>			<b>41</b>	<b>602</b>	<b>24</b>	<b>17</b>	<b>11</b>	<b>218</b>	<b>7</b>	<b>84</b>	<b>9</b>	<b>93</b>	<b>12</b>	<b>158</b>

### 1.11 LAS PRIMERAS CAUSAS DE MORBILIDAD DE EGRESOS DE OBSTETRICIA

N°	CIEIX	CAUSAS	Total		Sexo		10-14 a		15-19 a		20-44 a	
			Egr	Est	MAS	FEM	Egr	Est	Egr	Est	Egr	Est
1	O342	ATENCION MATERNA POR CICATRIZ UTERINA DEBIDA A CIRUGIA PREVIA	32	92	-	32	-	-	4	10	28	82
2	O034	ABORTO ESPONTANEO, INCOMPLETO, SIN COMPLICACION	30	42	-	30	1	3	9	10	20	29
3	O141	PREECLAMPSIA SEVERA	27	101	-	27	1	3	5	22	21	76
4	O331	ATENCION MATERNA POR DESPROPORCION DEBIDA A ESTRECHEZ GENERAL DE LA PELVIS	17	46	-	17	3	9	4	11	10	26
5	O629	ANOMALIA DINAMICA DEL TRABAJO DE PARTO, NO ESPECIFICADA	11	34	-	11	-	-	2	7	9	27
6	O990	ANEMIA QUE COMPLICA EL EMBARAZO, EL PARTO Y EL PUERPERIO	8	33	-	8	-	-	4	10	4	23
7	O200	AMENAZA DE ABORTO	7	19	-	7	-	-	2	5	5	14
8	O40X	POLIHIDRAMNIOS	7	24	-	7	-	-	-	-	7	24
9	O335	ATENCION MATERNA POR DESPROPORCION DEBIDA A FETO DEMASIADO GRANDE	5	16	-	5	-	-	-	-	5	16
10	O470	FALSO TRABAJO DE PARTO ANTES DE LAS 37 SEMANAS COMPLETAS DE GESTACION	5	14	-	5	-	-	1	6	4	8
<b>TOTAL GENERAL</b>			<b>282</b>	<b>759</b>	<b>0</b>	<b>282</b>	<b>9</b>	<b>30</b>	<b>61</b>	<b>153</b>	<b>212</b>	<b>576</b>

### 1.11. LAS PRIMERAS CAUSAS DE MORBILIDAD DE EGRESOS DE UCI-CIRUGIA

N°	CIEIX	CAUSAS	Total		Sexo		20-44 a		50-64		65a+	
			Egr	Est	MAS	FEM	Egr	Est	Egr	Est	Egr	Est
1	S399	TRAUMATISMO NO ESPECIFICADO DEL ABDOMEN, DE LA REGION LUMBOSACRA Y DE LA PELVIS	1	21	1	-	1	21	-	-	-	-
2	S065	HEMORRAGIA SUBDURAL TRAUMATICA	1	4	1	-	-	-	-	-	1	4
3	S064	HEMORRAGIA EPIDURAL	1	3	1	-	1	3	-	-	-	-
4	M518	OTROS TRASTORNOS ESPECIFICADOS DE LOS DISCOS INTERVERTEBRALES	1	14	1	-	-	-	1	14	-	-
5	M478	OTRAS ESPONDILOSIS	1	4	1	-	1	4	-	-	-	-
6	C786	TUMOR MALIGNO SECUNDARIO DEL PERITONEO Y DEL RETROPERITONEO	1	6	-	1	-	-	-	-	1	6
<b>TOTAL GENERAL</b>			<b>6</b>	<b>52</b>	<b>5</b>	<b>1</b>	<b>3</b>	<b>28</b>	<b>1</b>	<b>14</b>	<b>2</b>	<b>10</b>

### 1.12. LAS PRIMERAS CAUSAS DE MORBILIDAD DE EGRESOS DE CIRUGIA

N°	CIEIX	CAUSAS	Total		Sexo		15-19 a		20-44 a		45-49a		50-64		65a+	
			Egr	Est	MAS	FEM	Egr	Est	Egr	Est	Egr	Est	Egr	Est	Egr	Est
1	K359	APENDICITIS AGUDA, NO ESPECIFICADA	15	38	9	6	2	7	8	20	1	2	4	9	-	-
2	K358	OTRAS APENDICITIS AGUDA Y LAS NO ESPECIFICADAS	13	34	8	5	2	7	10	24	-	-	1	3	-	-
3	K811	COLECISTITIS CRONICA	10	37	2	8	-	-	5	18	1	2	2	11	2	6
4	K409	HERNIA INGUINAL UNILATERAL O NO ESPECIFICADA, SIN OBSTRUCCION NI GANGRENA	8	22	8	-	-	-	3	8	-	-	4	11	1	3
5	K800	CALCULO DE LA VESICULA BILIAR CON COLECISTITIS AGUDA	8	58	-	8	-	-	6	51	1	5	1	2	-	-
6	S822	FRACTURA DE LA DIAFISIS DE LA TIBIA	5	78	3	2	-	-	2	24	2	33	1	21	-	-
7	J342	DESVIACION DEL TABIQUE NASAL	3	6	1	2	1	3	1	1	-	-	1	2	-	-
8	K401	HERNIA INGUINAL BILATERAL, CON GANGRENA	2	8	2	-	1	2	-	-	-	-	-	-	1	6
9	K566	OTRAS OBSTRUCCIONES INTESTINALES Y LAS NO ESPECIFICADAS	2	30	-	2	-	-	-	-	-	-	1	12	1	18
10	K605	FISTULA ANORRECTAL	2	30	2	-	-	-	1	27	-	-	1	3	-	-
SUB TOTAL			68	341	35	33	6	19	36	173	5	42	16	74	5	33
LAS DEMAS CAUSAS			44	418	29	15	3	29	20	164	4	23	11	165	6	37
<b>TOTAL GENERAL</b>			<b>112</b>	<b>759</b>	<b>64</b>	<b>48</b>	<b>9</b>	<b>48</b>	<b>56</b>	<b>337</b>	<b>9</b>	<b>65</b>	<b>27</b>	<b>239</b>	<b>11</b>	<b>70</b>

### 1.13. LAS PRIMERAS CAUSAS DE MORBILIDAD DE EGRESOS DE UNIDAD DE QUEMADOS


N°	CIEIX	CAUSAS	Total		Sexo		1-4 a		5-9a		10-14 a		15-19 a		20-44 a		50-64		65a+	
			Egr	Est	MAS	FEM	Egr	Est	Egr	Est	Egr	Est	Egr	Est	Egr	Est	Egr	Est	Egr	Est
1	T310	QUEMADURAS QUE AFECTAN MENOS DEL 10% DE LA SUPERFICIE DEL CUERPO	2	32	1	1	-	-	1	28	-	-	-	-	1	4	-	-	-	-
2	T141	HERIDA DE REGION NO ESPECIFICADA DEL CUERPO	2	29	1	1	-	-	-	-	-	-	1	14	1	15	-	-	-	-
3	T630	VENENO DE SERPIENTE	1	44	-	1	-	-	-	-	-	-	-	-	1	44	-	-	-	-
4	S617	HERIDAS MULTIPLES DE LA MUÑECA Y DE LA MANO	1	32	-	1	-	-	1	32	-	-	-	-	-	-	-	-	-	-
5	S017	HERIDAS MULTIPLES DE LA CABEZA	1	8	1	-	-	-	-	-	1	8	-	-	-	-	-	-	-	-
6	Q703	MEMBRANA INTERDIGITAL DEL PIE	1	11	-	1	1	11	-	-	-	-	-	-	-	-	-	-	-	-
7	E145	DIABETES MELLITUS, NO ESPECIFICADA, CON COMPLICACIONES CIRCULATORIAS PERIFERICAS	1	37	-	1	-	-	-	-	-	-	-	-	-	-	1	37	-	-
8	C760	TUMOR MALIGNO DE LA CABEZA, CARA Y CUELLO	1	11	-	1	-	-	-	-	-	-	-	-	-	-	-	-	1	11
<b>TOTAL GENERAL</b>			<b>10</b>	<b>204</b>	<b>3</b>	<b>7</b>	<b>1</b>	<b>11</b>	<b>2</b>	<b>60</b>	<b>1</b>	<b>8</b>	<b>1</b>	<b>14</b>	<b>3</b>	<b>63</b>	<b>1</b>	<b>37</b>	<b>1</b>	<b>11</b>



# ***HOSPITALIZACION MORTALIDAD***

## 1. LAS PRIMERAS CAUSAS DE MORTALIDAD

Nº	CIEX	CAUSAS	0-28d	1-4a	5-9a	10-14a	20-49a	50-64a	65A +	TOTAL
1	B24X	ENFERMEDAD POR VIRUS DE LA INMUNODEFICIENCIA HUMANA [VIH], SIN OTRA ESPECIFICACION	-	-	-	-	3	-	-	3
2	J960	INSUFICIENCIA RESPIRATORIA AGUDA	-	1	-	-	-	2	-	3
3	J969	INSUFICIENCIA RESPIRATORIA, NO ESPECIFICADA	-	-	-	1	-	1	1	3
4	K922	HEMORRAGIA GASTROINTESTINAL, NO ESPECIFICADA	-	-	-	-	-	1	2	3
5	P369	SEPSIS BACTERIANA DEL RECIEN NACIDO, NO ESPECIFICADA	2	-	-	-	-	-	-	2
6	R651	SÍNDROME DE RESPUESTA INFLAMATORIA SISTÉMICA DE ORIGEN INFECCIOSO, CON FALLA ORGÁNICA	-	1	-	-	1	-	-	2
7	J188	OTRAS NEUMONIAS, DE MICROORGANISMO NO ESPECIFICADO	-	-	-	-	-	-	2	2
8	J690	NEUMONITIS DEBIDA A ASPIRACION DE ALIMENTO O VOMITO	-	-	-	-	1	-	-	1
9	A150	TUBERCULOSIS DEL PULMON, CONFIRMADA POR HALLAZGO MICROSCOPICO DEL BACILO TUBERCULOSO EN ESPUTO, CON	-	-	-	-	-	1	-	1
10	A419	SEPTICEMIA, NO ESPECIFICADA	-	-	-	-	1	-	-	1
SUB TOTAL			2	2	0	1	6	5	5	21
LAS DEMAS CAUSAS			1	2	1	0	1	4	8	17
<b>TOTAL GENERAL</b>			<b>3</b>	<b>4</b>	<b>1</b>	<b>1</b>	<b>7</b>	<b>9</b>	<b>13</b>	<b>38</b>



**Graf.** Mortalidad del mes de Noviembre.

## 2. LAS PRIMERAS CAUSAS DE MORTALIDAD DE EGRESOS POR SERVICIO

### INFECTOLOGIA

Nº	CIEX	CAUSAS	20-49 a	50-64 a	TOTAL
1	B24X	ENFERMEDAD POR VIRUS DE LA INMUNODEFICIENCIA HUMANA [VIH], SIN OTRA ESPECIFICACION	2		2
2	J969	INSUFICIENCIA RESPIRATORIA, NO ESPECIFICADA		1	1
3	A150	TUBERCULOSIS DEL PULMON, CONFIRMADA POR HALLAZGO MICROSCOPICO DEL BACILO TUBERCULOSO EN ESPUTO, CON		1	1
<b>TOTAL GENERAL</b>			<b>2</b>	<b>2</b>	<b>4</b>



9

**pUCI-NEONATOLOGIA**

Nº	CIEX	CAUSAS	0-28 d	TOTAL
1	P073	OTROS RECIEN NACIDOS PRETERMINO	1	1
2	P369	SEPSIS BACTERIANA DEL RECIEN NACIDO, NO ESPECIFICADA	1	1
<b>TOTAL GENERAL</b>			<b>2</b>	<b>2</b>

**MEDICINA**

Nº	CIEX	CAUSAS	20-49 a	50-64 a	65 A +	TOTAL
1	K922	HEMORRAGIA GASTROINTESTINAL, NO ESPECIFICADA		1	2	3
2	J188	OTRAS NEUMONIAS, DE MICROORGANISMO NO ESPECIFICADO			2	2
3	J960	INSUFICIENCIA RESPIRATORIA AGUDA		1		1
4	J969	INSUFICIENCIA RESPIRATORIA, NO ESPECIFICADA			1	1
5	K659	PERITONITIS, NO ESPECIFICADA		1		1
6	K746	OTRAS CIRROSIS DEL HIGADO Y LAS NO ESPECIFICADAS		1		1
7	K920	HEMATEMESIS		1		1
8	B24X	ENFERMEDAD POR VIRUS DE LA INMUNODEFICIENCIA HUMANA [VIH], SIN OTRA ESPECIFICACION	1			1
9	C23X	TUMOR MALIGNO DE LA VESICULA BILIAR			1	1
10	C539	TUMOR MALIGNO DEL CUELLO DEL UTERO, SIN OTRA ESPECIFICACION	1			1
<b>SUB TOTAL</b>				<b>5</b>	<b>6</b>	<b>13</b>
<b>LAS DEMAS CAUSAS</b>				<b>0</b>	<b>3</b>	<b>3</b>
<b>TOTAL GENERAL</b>			<b>2</b>	<b>5</b>	<b>9</b>	<b>16</b>

**ONCOLOGIA**

Nº	CIEX	CAUSAS	65 A +	TOTAL
1	C185	TUMOR MALIGNO DEL ANGULO ESPLENICO	1	1
<b>TOTAL GENERAL</b>			<b>1</b>	<b>1</b>

**UCI-CIRUGIA**

Nº	CIEX	CAUSAS	65 A +	TOTAL
1	C786	TUMOR MALIGNO SECUNDARIO DEL PERITONEO Y DEL RETROPERITONEO	1	1
2	S065	HEMORRAGIA SUBDURAL TRAUMATICA	1	1
<b>TOTAL GENERAL</b>			<b>2</b>	<b>2</b>

**UCI MEDICINA**

Nº	CIEX	CAUSAS	20-49 a	50-64 a	65 A +	TOTAL
1	A419	SEPTICEMIA, NO ESPECIFICADA	1			1
2	E145	DIABETES MELLITUS, NO ESPECIFICADA, CON COMPLICACIONES CIRCULATORIAS PERIFERICAS		1		1
3	J690	NEUMONITIS DEBIDA A ASPIRACION DE ALIMENTO O VOMITO	1			1
4	J960	INSUFICIENCIA RESPIRATORIA AGUDA		1		1
5	K750	ABSCESO DEL HIGADO			1	1
6	R651	SÍNDROME DE RESPUESTA INFLAMATORIA SISTÉMICA DE ORIGEN INFECCIOSO, CON FALLA ORGÁNICA	1			1
<b>TOTAL GENERAL</b>			<b>3</b>	<b>2</b>	<b>1</b>	<b>6</b>



### UCI-PEDIATRIA

Nº	CIEX	CAUSAS	1-4 a	5-9 a	10-14 a	TOTAL
1	G049	ENCEFALITIS, MIELITIS Y ENCEFALOMIELITIS, NO ESPECIFICADAS	1	-	-	1
2	J100	INFLUENZA CON NEUMONIA, DEBIDA A VIRUS DE LA INFLUENZA IDENTIFICADO		1	-	1
3	J960	INSUFICIENCIA RESPIRATORIA AGUDA	1	-	-	1
4	J969	INSUFICIENCIA RESPIRATORIA, NO ESPECIFICADA	-	-	1	1
5	R572	CHOQUE SEPTICO	1	-	-	1
6	R651	SÍNDROME DE RESPUESTA INFLAMATORIA SISTÉMICA DE ORIGEN INFECCIOSO, CON FALLA ORGÁNICA	1	-	-	1
<b>TOTAL GENERAL</b>			<b>4</b>	<b>1</b>	<b>1</b>	<b>6</b>

### UTIN

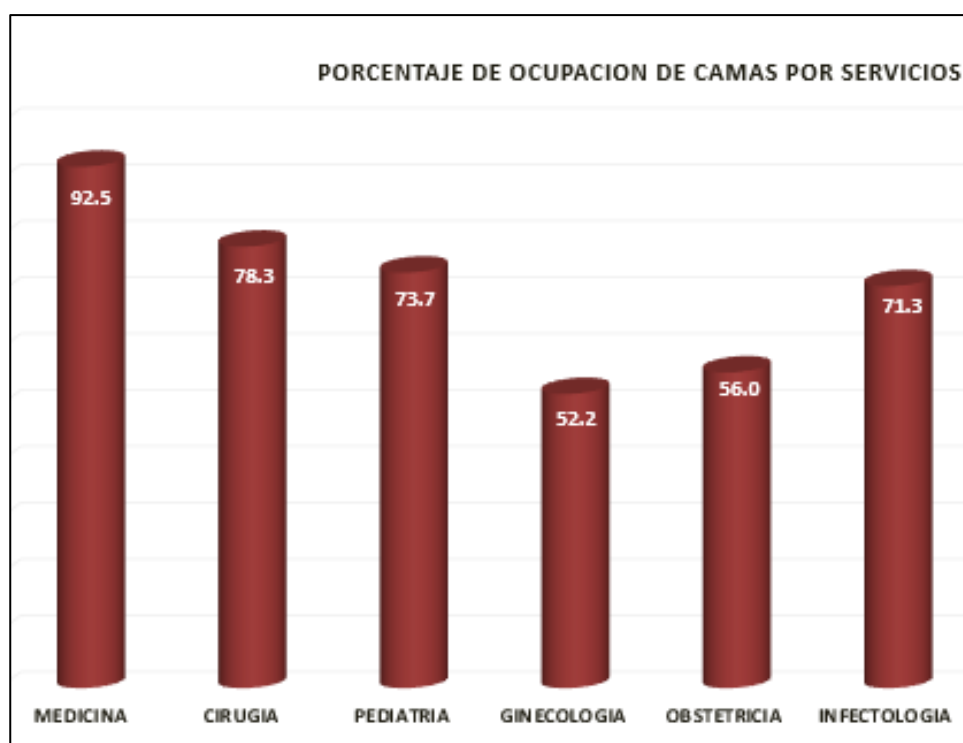
Nº	CIEX	CAUSAS	0-28 d	TOTAL
1	P369	SEPSIS BACTERIANA DEL RECIEN NACIDO, NO ESPECIFICADA	1	1
<b>TOTAL GENERAL</b>			<b>1</b>	<b>1</b>



# ***INDICADORES***

## 1. INDICADORES HOSPITALARIOS SERVICIOS- HRL

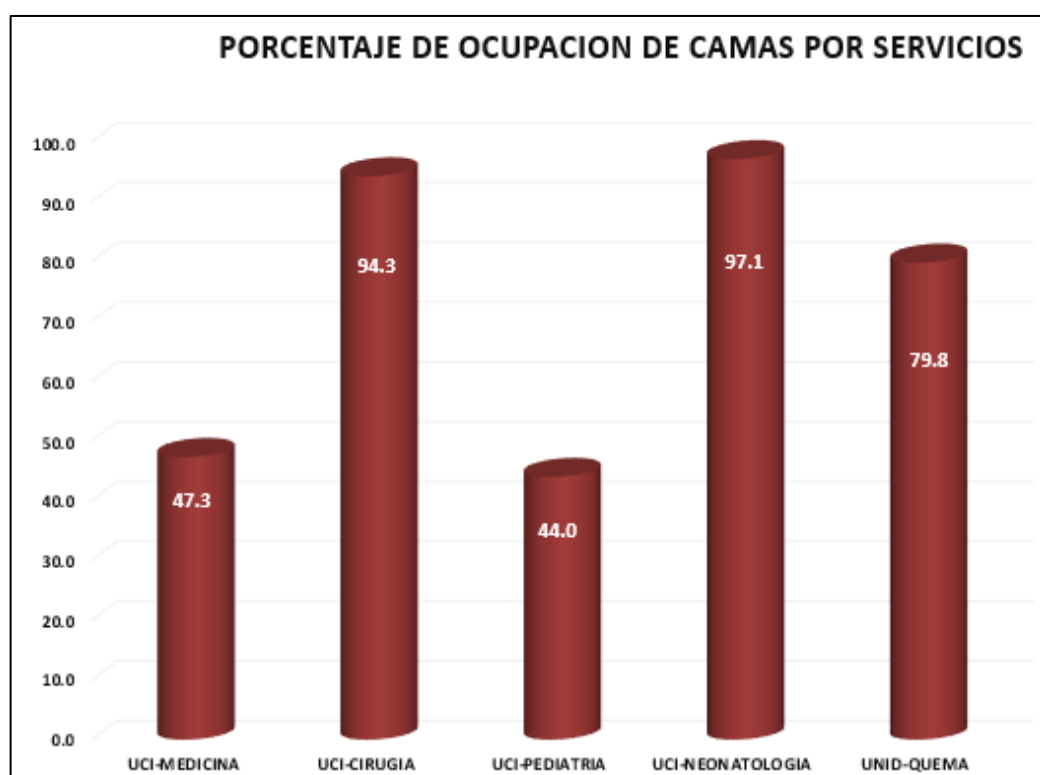
INDICADORES	TOTALES	SERVICIOS							
		MEDICINA	CIRUGIA	PEDIATRIA	GINECOLOGIA	OBSTETRICIA	INFECTOLOGIA	SALUD MENTAL	ONCOLOGIA
Nº CAMA	177	29	28	29	15	37	25	10	4
CAMAS OCUPADAS	3,768	800	653	589	164	739	569	176	78
ESTANCIAS	4,138	1,229	759	602	166	759	517	21	85
DIAS CAMA DISPONIBLE	5,320	870	840	870	450	1,110	750	300	130
EGRESOS	642	112	112	41	31	282	44	3	17
PROMEDIO DE PERMANENCIA	6.4	11.0	6.8	14.7	5.4	2.7	11.8	7.0	5.0
PORCENTAJE DE OCUPACION	70.8	92.0	77.7	67.7	36.4	66.6	75.9	58.7	60.0
RENDIMIENTO	3.6	3.9	4.0	1.4	2.1	7.6	1.8	0.3	4.3
INTERVALO DE SUSTITUCION	2.42	0.63	1.67	6.85	9.23	1.32	4.11	41.33	3.06



**Graf.** porcentaje en ocupación de camas según servicios.

## 2. INDICADORES HOSPITALARIOS UCIS- HRL

INDICADORES	TOTALES	SERVICIOS CRÍTICOS				
		UCI-MEDICINA	UCI-CIRUGIA	UCI-PEDIATRIA	UCI-NEONATOLOGIA	UNID-QUEMA
Nº CAMA	30	7	6	4	6	7
CAMAS OCUPADAS	667	156	71	93	228	119
ESTANCIAS	465	60	52	145	4	204
DIAS CAMA DISPONIBLE	907	210	180	120	180	217
EGRESOS	31	6	6	7	2	10
PROMEDIO DE PERMANENCIA	15.0	10.0	8.7	20.7	2.0	20.4
PORCENTAJE DE OCUPACION	73.5	74.3	39.4	77.5	126.7	54.8
RENDIMIENTO	1.0	0.9	1.0	1.8	0.3	1.4
INTERVALO DE SUSTITUCION	7.7	9.0	18.2	3.9	-24.0	9.8



## 3. INDICADORES HOSPITALARIOS

INDICADORES	TOTALES	SERVICIOS
		UTIN
Nº CAMA	10	10
CAMAS OCUPADAS	297	297
ESTANCIAS	387	387
DIAS CAMA DISPONIBLE	300	300
EGRESOS	29	29
PROMEDIO DE PERMANENCIA	13.34	13.34
PORCENTAJE DE OCUPACION	99.00	99.00
RENDIMIENTO	2.90	2.90
INTERVALO DE SUSTITUCION	0.10	0.10

**4. SERVICIOS INTERMEDIOS**

Establecimiento de Salud informante:

HOSPITAL REGIONAL DE LORETO

Mes:

NOVIEMBRE

Código Renaes:

3

Año:

2024

Laboratorio y Anatomía Patológica	TOTAL		
	Hospitaliz	Emergenc	C. Externa
<b>TOTAL DE EXAMENES LABORATORIO</b>	<b>11,263</b>	<b>15,109</b>	<b>8626</b>
<b>TOTAL EXAMENES BIOQUÍMICOS</b>	<b>5805</b>	<b>9724</b>	<b>5104</b>
Colesterol	70	9	231
Glucosa	535	1316	558
Creatinina	628	1336	549
Bilirrubina	840	1058	438
Transaminasas			
Fosfata Alcalina	260	252	203
Triglicéridos	70	9	231
Otros	3,402	5744	2894
<b>TOTAL EXAMENES HEMATOLOGICOS</b>	<b>3,914</b>	<b>4409</b>	<b>1756</b>
Hemoglobina y/o Hematocrito	267	99	31
Hemograma	1,090	1,938	754
Grupo Sanguíneo	470	775	241
Tiempo Sangría / T. Coagulación y/o Plaquetas	275	669	244
VSG			
Otros	1812	928	486
<b>TOTAL EXAMENES BACTERIOLÓGICOS</b>	<b>330</b>	<b>104</b>	<b>139</b>
Urocultivo	48	15	55
Otros Cultivos	181	64	45
Zeihl Nielsen (BK)			
GRAM (Secrec.Vaginal y Otros)	29	7	11
Otros	72	18	28
<b>TOTAL EXAMENES INMUNO SEROLÓGICOS</b>	<b>1054</b>	<b>808</b>	<b>1457</b>
Aglutinaciones Serológicas			
Test de embarazo			
V D R L			
RPR	72	203	173
Elisa			
Prueba Rápida para VIH		61	173
Otros	982	544	1111
<b>TOTAL EXAMENES PARASITOLÓGICOS</b>	<b>160</b>	<b>64</b>	<b>170</b>
Parasitológicos de Heces	64	1	128
Gota Gruesa			
Otros Parasitológicos	96	63	42

Fuente: Servicio de Laboratorio

Laboratorio y Anatomía Patológica	TOTAL		
	Hospitaliz	Emergenc	C. Externa
<b>TOTAL EXAMENES CITOLÓGICOS (PAP)</b>			<b>19</b>
<b>TOTAL EXAMENES HISTOPATO LÓGICOS (Biopsia)</b>	<b>5</b>		<b>41</b>
<b>TOTAL AUTOPSIA MÉDICO LEGAL</b>			
<b>TOTAL AUTOPSIA CLÍNICA</b>			
<b>TOTAL EXÁMEN COMPLETO DE ORINA</b>	<b>79</b>	<b>563</b>	<b>308</b>

Diagnóstico por Imágenes	TOTAL		
	Hospitaliz	Emergenc	C. Externa
<b>TOTAL DE EXAMENES IMÁGENES</b>	<b>737</b>	<b>957</b>	<b>488</b>
Exámenes Fotoradiográficos			
Exámenes Radiográficos	424	479	351
Exámenes Ecográficos	112	120	115
Exámenes Tomográficos	201	358	0
Placas Dentales			
Otros- Mamografías			22

Fuente: Servicio de Dx. Imágenes

Nutrición y Dietética	TOTAL		
	Hospitaliz	Emergenc	C. Externa
<b>TOTAL DE RACIONES</b>	<b>37200</b>	<b>2465</b>	<b>0</b>
Para Pacientes	13042	1010	
Para Personal (comensales)	24158	1455	

Fuente: Servicio de Nutrición

Lavandería	Kg.
<b>TOTAL DE KG. ROPA LAVADA</b>	<b>2208.00</b>
Hospitalización	1104.00
Emergencia	477.00
Consulta Externa	627.00

Fuente: Servicio de Lavandería

Otros Servicios	TOTAL		
	Hospitaliz	Emergenc	C. Externa
Farmacia: Total de Recetas Despachadas	13996	4634	1503
Ambulancia: Traslados Efectuados	0	0	0

La información fuente de este reporte corresponde a los servicios intermedios del establecimiento de Salud, NO ES HIS, no forzar el ingreso de datos en el HIS.



Urgencias 24 Hrs

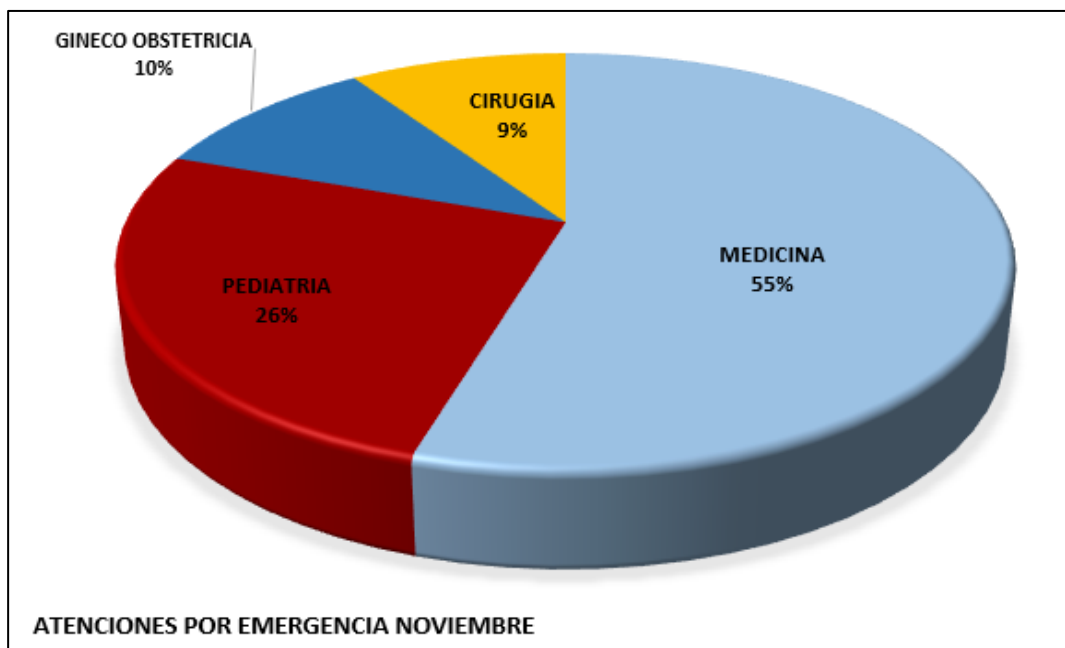
# ***ATENCIÓN EN EMERGENCIA***

### 1. ATENCIONES EN EMERGENCIA – NOVIEMBRE 2024

MES	FRECUENCIA	PORCENTAJE
NOVIEMBRE	3,790	100%

### 2. ATENCIONES POR SERVICIO EN EMERGENCIA.

ATENCIONES POR SERVICIO						
MES	MEDICINA	PEDIATRIA	GINECO OBSTETRICIA	ODONTOLOGIA	CIRUGIA	TOTAL
NOVIEMBRE	2071	980	383	-	356	3,790



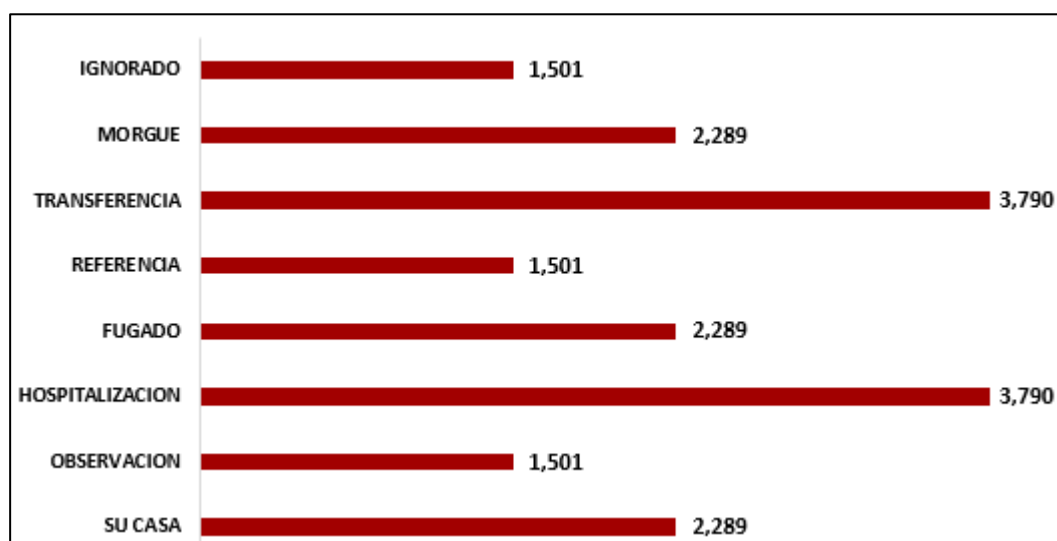
*Graf. Atenciones en emergencia tiene una gran demanda en Medicina.*

### 3. CONDICION DE INGRESOS POR SERVICIO EN EMERGENCIA

CONDICION DE INGRESO POR SERVICIO						
CONDICION DE INGRESO	MEDICINA	PEDIATRIA	GINECO OBSTETRICIA	ODONTOLOGIA	CIRUGIA	TOTAL
ESTABLES	2,051	442	379	0	336	3,208
INESTABLE	20	538	4	0	20	582
<b>TOTAL</b>	<b>2,071</b>	<b>980</b>	<b>383</b>	<b>0</b>	<b>356</b>	<b>3,790</b>

### 4. DESTINO DE LOS PACIENTES ATENDIDOS EN EMERGENCIA

DESTINO	SERVICIO					
	MEDICINA	PEDIATRIA	GINECO OBSTETRICIA	ODONTOLOGIA	CIRUGIA	TOTAL
SU CASA	1307	467	382	0	133	2,289
OBSERVACION	764	513	1	0	223	1,501
HOSPITALIZACION	2071	980	383	0	356	3,790
FUGADO	1307	467	382	0	133	2,289
REFERENCIA	764	513	1	0	223	1,501
TRANSFERENCIA	2071	980	383	0	356	3,790
MORGUE	1307	467	382	0	133	2,289
IGNORADO	764	513	1	0	223	1,501
<b>TOTAL</b>	<b>2071</b>	<b>980</b>	<b>383</b>	<b>0</b>	<b>356</b>	<b>3,790</b>



*Graf. el destino más recurrente de los pacientes fue derivado a su casa.*

## 5. MORBILIDAD EN EMERGENCIA POR GRUPO ETARIO

Nº	CIE-X	CAUSAS	0-28d	29d-11m	1-4a	5-9a	10-14a	15-19a	20-49a	50-64a	TOTAL
1	R509	FIEBRE, NO ESPECIFICADA	1	165	118	55	33	85	34	20	575
2	R104	OTROS DOLORES ABDOMINALES Y LOS NO ESPECIFICADOS	-	6	11	14	37	230	64	29	391
3	Z359	SUPERVISION DE EMBARAZO DE ALTO RIESGO, SIN OTRA ESPECIFICACION	-	-	-	7	75	214	-	-	296
4	R100	ABDOMEN AGUDO	-	3	7	4	12	78	28	14	146
5	R101	DOLOR ABDOMINAL LOCALIZADO EN PARTE SUPERIOR	-	1	9	8	17	82	15	9	141
6	R51X	CEFALEA	-	-	-	9	8	48	13	9	87
7	R11X	NAUSEA Y VOMITO	1	23	22	5	6	17	-	2	85
8	A09X	DIARREA Y GASTROENTERITIS DE PRESUNTO ORIGEN INFECCIOSO	-	24	9	1	6	18	2	6	71
9	I10X	HIPERTENSION ESENCIAL (PRIMARIA)	-	-	-	-	3	15	18	33	69
10	R520	DOLOR AGUDO	-	8	6	2	6	31	6	8	67
SUB TOTAL			2	230	182	105	203	818	180	130	1928
LAS DEMAS CAUSAS			23	187	122	90	143	668	292	281	1862
<b>TOTAL GENERAL</b>			<b>25</b>	<b>417</b>	<b>304</b>	<b>195</b>	<b>346</b>	<b>1486</b>	<b>472</b>	<b>411</b>	<b>3790</b>

## 6. CONDICION DE EGRESO POR SEXO Y SERVICIO

CONDICION DE EGRESO POR SEXO Y SERVICIO						
SEXO	SERVICIO					
	MEDICINA	PEDIATRIA	GINECO OBSTETRICIA	ODONTOLOGIA	CIRUGIA	TOTAL
FEMENINO	1307	467	382	0	133	2,289
MASCULINO	764	513	1	0	223	1,501
<b>TOTAL</b>	<b>2071</b>	<b>980</b>	<b>383</b>	<b>0</b>	<b>356</b>	<b>3,790</b>

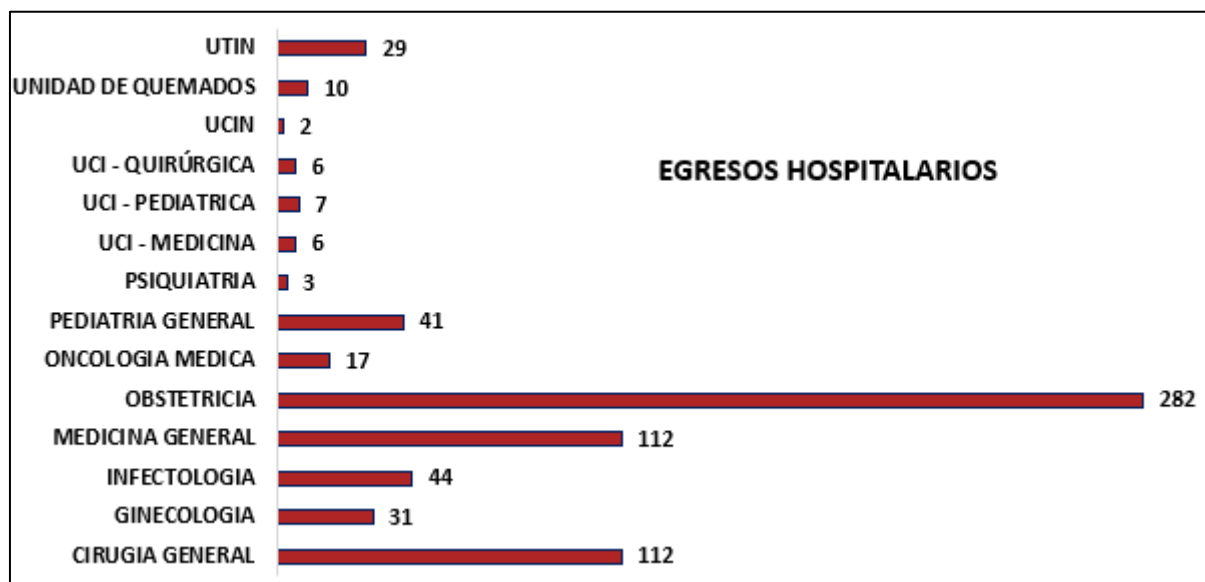




# ***EGRESOS HOSPITALARIOS***

## 1. EGRESOS HOSPITALARIOS POR SERVICIOS

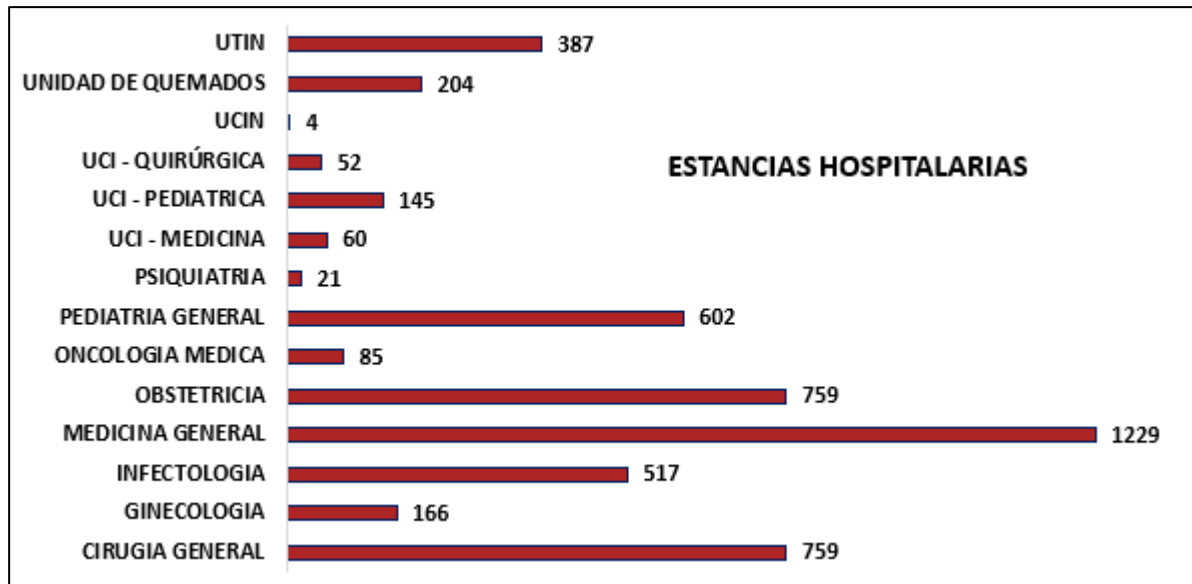
SERVICIOS	CANTIDAD
CIRUGIA GENERAL	112
GINECOLOGIA	31
INFECTOLOGIA	44
MEDICINA GENERAL	112
OBSTETRICIA	282
ONCOLOGIA MEDICA	17
PEDIATRIA GENERAL	41
PSIQUIATRIA	3
UCI - MEDICINA	6
UCI - PEDIATRICA	7
UCI - QUIRÚRGICA	6
UCIN	2
UNIDAD DE QUEMADOS	10
UTIN	29
<b>Total general</b>	<b>702</b>



*Graf. Egresos Hospitalarios según los servicios brindados por el HRL.*

## 2. ESTANCIAS HOSPITALARIAS POR DEPARTAMENTO

SERVICIOS	CANTIDAD
CIRUGIA GENERAL	759
GINECOLOGIA	166
INFECTOLOGIA	517
MEDICINA GENERAL	1229
OBSTETRICIA	759
ONCOLOGIA MEDICA	85
PEDIATRIA GENERAL	602
PSIQUIATRIA	21
UCI - MEDICINA	60
UCI - PEDIATRICA	145
UCI - QUIRÚRGICA	52
UCIN	4
UNIDAD DE QUEMADOS	204
UTIN	387
<b>Total general</b>	<b>4,990</b>



*Graf. estancias Hospitalarias por servicios.*

### 3. CONDICION DE EGRESOS HOSPITALARIOS

CONDICION DE EGRESO	TOTAL
ALTA MEDICA	664
FALLECIDO	38
<b>TOTAL</b>	<b>702</b>

### 4. CONDICION DE EGRESOS HOSPITALARIOS POR SEXO Y SERVICIOS

SERVICIOS	FEMENINO	MASCULINO	TOTAL
CIRUGIA GENERAL	48	64	112
GINECOLOGIA	31		31
INFECTOLOGIA	16	28	44
MEDICINA GENERAL	61	51	112
OBSTETRICIA	282		282
ONCOLOGIA MEDICA	14	3	17
PEDIATRIA GENERAL	17	24	41
PSIQUIATRIA	3		3
UCI - MEDICINA	4	2	6
UCI - PEDIATRICA	3	4	7
UCI - QUIRÚRGICA	1	5	6
UCIN	1	1	2
UNIDAD DE QUEMADOS	7	3	10
UTIN	10	19	29
<b>Total general</b>	<b>498</b>	<b>204</b>	<b>702</b>

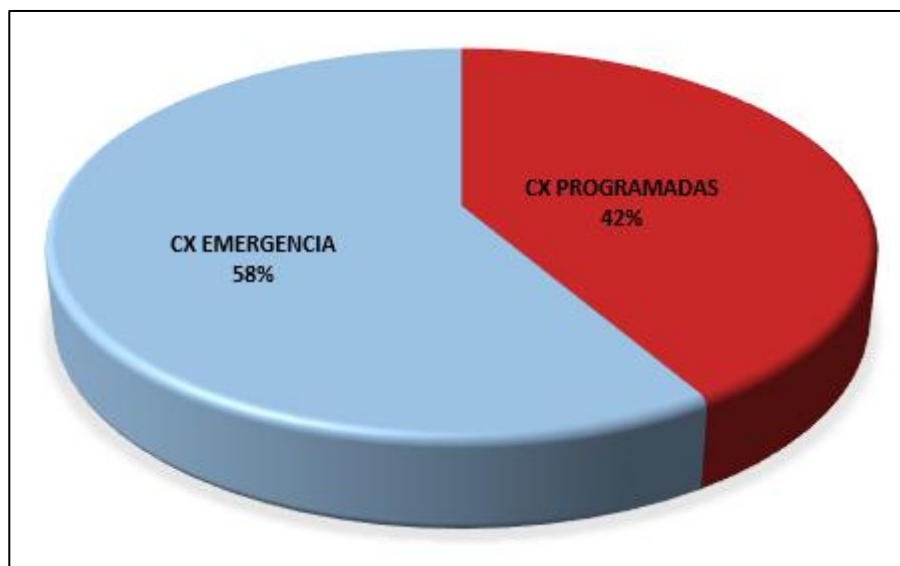


# ***CENTRO QUIRURGICO***

### 1. INTERVENCIONES QUIRURGICAS

INTERVENCIONES QUIRURGICAS	TOTAL
Intervenciones Qx. Programadas Ejecutadas	133
Intervenciones Qx. De Emergencia Ejecutadas	187
<b>TOTAL, DE I.Qx.</b>	<b>320</b>

### 2. PORCENTAJE DE INTERVENCIONES Qx. PROGRAMADA Y EMERGENCIA



**Graf.** porcentaje según las Intervenciones en CX.

### 3. INTERVENCIONES QUIRÚRGICAS EJECUTADAS POR ESPECIALIDAD

	INDICADOR	NOV		INDICADOR	NOV
CIRUGIA MAYOR	Cirugía General	72	CIRUGIA MENOR	Cirugía General	2
	Ginecología	17		Ginecología	2
	Obstetricia	132		Obstetricia	1
	Traumatología y Ort.	30		Traumatología y Ort.	9
	Neurocirugía	9		Neurocirugía	0
	Urología	5		Urología	0
	Oftalmología	0		Oftalmología	0
	Otorrinolaringología	6		Oncología	1
	Oncología	5		Otorrinolaringología	2
	Unidad Quemados	3		Gastroenterología	2
	Cirugía Plástica	4		Cirugía Plástica	5
	Cirugía Tórax	3		Cirugía Pediátrica	0
	Cirugía Pediátrica	10		Nefrología	0
	Otras	0		Otras	0
	Dos especialidades	0		Sub Total	24
Sub Total	296	TOTAL	320		

### 4. PRODUCCION ASISTENCIAL DE INTERVENCIONES QUIRURGICAS

I Qx.	NOVIEMBRE	
	CIRUGIA PROGRAMADAS	CIRUGIA EMERGENCIA
CIRUGIAS MAYORES	110	185
CIRUGIAS MENORES	23	2
HORAS PROGRAMADAS	660	720
HORAS EFECTIVAS	504:35	645.5
HORAS ACTO QUIRURGICO	168:00	191.51
CIRUGIAS SUSPENDIDAS	1	0

## 5. REPORTE DE INDICADORES DE CENTRO QUIRURGICO

INDICADOR	NOVIEMBRE
No. Salas operaciones utilizadas	4
No. Salas operaciones emergencia	1
No. Salas operaciones programadas	3
Intervenciones de emergencia	187
No. Intervenciones quirúrgicas programadas	133
No. Intervenciones quirúrgicas suspendidas	1
No. Intervenciones quirúrgicas realizadas	320
No. Horas quirúrgicas efectivas	1149.85
No. Horas quirúrgicas programados	359.51
No. Pacientes reintervenidos	1
No. Defunciones en centro quirúrgico	0
No. Pacientes con encefalopatía hipóxica post Quirúrgico	0

## 6. INDICADORES ESTADISTICOS DE CENTRO QUIRURGICO

INDICADOR	UNIDAD DE MEDIDA	NOVIEMBRE
Rendimiento sop	Cx. Ejecutadas / # sala operaciones	80.00
Rendimiento sop (cx emergencia)	# cx. Emergencia / # sala operaciones Emergencia	187.00
Rendimiento sop (cx electivas)	# cx. Programadas / # sala operaciones Programadas	44.33
% Operaciones suspendidas	# cx. Susp * 100 / total cx. Program.	0.75
% Interv quirúrgicas emergencia	# cx. Emerg. * 100 / total cx. Ejecutadas	58.44
% Horas quirúrgicas efectivas	# horas qx efectivas * 100 / # horas qx Programados	319.84
Tasa mortalidad centro qx	# muertes en centro qx * 5000 / # pctes. Intervenido	0.00
Tasa pacientes reintervenidos	# pctes reintervenidos * 100 / # pctes Intervenido	0.31
Tasa de pacientes con Encefalopatía post hipóxica	# pctes con encefalopatía post Hipóxica * 10000 / # pctes intervenidos	0.00
% Sustitución de camas	# horas salas disponibles - # horas Salas utilizadas / # pctes. Intervenido	NO APLICA

## 7. 10 INTERVENCIONES QUIRÚRGICAS MÁS FRECUENTES EJECUTADAS

	INDICADOR	NOV		INDICADOR	NOV
CIRUGIA MAYOR	Cesárea	131	CIRUGIA MENOR	Legrado Uterino	3
	Apendicectomía	30		Extracción Cuerpo Extraño Esófago	1
	Colecistectomía	23		Exceresis	2
	Limpieza Quirúrgica Quemados	1		Talla Vesical	0
	Laparotomía Exploratoria Cirugía	10		Desbridamiento Absceso	0
	Reducción Cruenta	18		LBT sola	1
	Hernioplastia	10		Postectomía	0
	Amputación	4		Chalazión	0
	Lap. Exploratoria Ginecológicas	5		Drenaje Hematoma	1
	Histerectomía	3		Limpieza Quirúrgica Traumatología	6
	Otras	61		Otras	16
	<b>Sub Total</b>	<b>296</b>		<b>Sub Total</b>	<b>30</b>

## 8. INTERVENCIONES QUIRÚRGICAS MAYORES EJECUTADAS POR ESPECIALIDAD

	CIRUGIA MAYOR			CIRUGIA MAYOR	
	INDICADOR	NOV		INDICADOR	NOV
	<b>CIRUGÍA GENERAL</b>	76		<b>OFTALMOLOGÍA</b>	0
	Apendicectomía	25		Evisceración	0
	Apendilap	0		Enucleación	0
	Colecistectomía	8		Otras	0
	Exploración de vías biliares	1		<b>OTORRINOLARINGOLOGÍA</b>	6
	<b>COLELAP</b>	15		Reducciones Fracturas	0
	Hernioplastia	10		Limpiezas Quirúrgicas	1
	Laparotomía Exploratoria	5		Traqueostomía	1
	Hemorroidectomía	1		Septoplastia Endoscopica	2
	Colostomía	1		Septorrinoplastia	0
	Fistulectomía	1		Timpanoplastia	1
	Cura Quirúrgica Eventracion	0		Otras	1
	Liberacion Bridas y Adherencias	0		<b>ONCOLOGÍA</b>	5
	Rafia Intestinal	0		Biopsias	0
	Resección Intestinal	0		Resección Total Amplia	0
	Otras	0		Laparotomía Exploratoria	1
	2 Procedimientos x cirugía	9		Anexectomia	0
	<b>GINECOLOGÍA</b>	17		Exceresis Tumor de mama	0
	Laparotomía Exploratoria	3		Mastectomía	0
	Histerectomía Abdominal	1		Histerectomía Laparoscopica	0
	Histerectomía Vaginal	0		Histerectomía Radical	0
	Exeresis Fibroadenoma mama	1		Penectomia	0
	Quistectomía	2		Hemicolectomia	0
	Colporrafia	2		Orquiectomia	0
	Ooforectomia	0		Tiroidectomia	0
	Salpinguectomia	0		Otras	4
	Miomectomía	1		<b>QUEMADOS</b>	2
	Otras	7		Limpiezas Quirúrgicas	1
	2 Procedimientos x cirugía	5		Otras	1
	<b>OBSTETRICIA</b>	130		<b>CIRUGÍA PLÁSTICA</b>	4
	Cesárea	93		Autoinjertos	0
	Cesárea + LBT	37		Colgajos	2
	<b>TRAUMATOLOGÍA Y ORTOP.</b>	30		Otras	2
	Reducción Cruenta	18		<b>CIRUGÍA TÓRAX</b>	3
	Amputaciones	4		<b>CIRUGÍA PEDIATRICA</b>	10
	Retiro Material Metálico	3		Apendicectomía	5
	Cura Quirúrgica	1		Laparotomía Exploratoria	0
	Otras	4		Herniotomia	3
	<b>NEUROCIRUGÍA</b>	9		Colostomía	0
	Craneotomía	3		Ano-recto plastia	0
	Derivación VP	1		<b>COLELAP</b>	0
	Meningoceleplastía	0		Colecistectomia	0
	Otras	5		Orquidopexia	0
	<b>UROLOGÍA</b>	6		Cura Quirúrgica Hidrocele	0
	Prostatectomía	3		Liberación Bridas y Adherencias	0
	RTU	0		Otras	2
	Cistolitotomía	2		2 Procedimientos x cirugía	0
	Otras	1		<b>OTRAS</b>	0
				<b>Sub Total</b>	<b>298</b>

## 9. INTERVENCIONES QUIRÚRGICAS MENORES EJECUTADAS POR ESPECIALIDAD

	INDICADOR	NOV
CIRUGIA MENOR	CIRUGÍA GENERAL	2
	Debridamiento de Absceso	0
	Exeresis	2
	Drenaje de Hematoma	0
	Limpieza Quirúrgica	0
	Cura Quirúrgica	0
	Cauterizaciones	0
	Otras	0
	GINECOLOGÍA	2
	Legrado Uterino	0
	AMEU	1
	Otras	1
	OBSTETRICIA	1
	Episiorrafia	0
	LBT	1
	TRAUMATOLOGÍA Y ORTOP.	9
	Limpiezas Quirúrgicas	6
	Reducción Incruenta	0
	Otras	3
	NEUROCIRUGÍA	0
	Otras	0
	UROLOGÍA	0
	Postectomía	0
	Talla Vesical	0
	Otras	0
	OFTALMOLOGÍA	0
	Chalazión	0
	Otras	0
	OTORRINOLARINGOLOGÍA	2
	Plastias	2
	Cauterización varices	0
	Otras	0
	ONCOLOGÍA	1
	Exeresis	1
	CIRUGIA PLASTICA	5
	Limpiezas Quirúrgicas	0
	Expansor Tisular	0
	Otras	5
	NEFROLOGÍA	0
	Colocación catéter	0
	Fistula Arterio-Venosa	0
	GASTROENTEROLOGÍA	2
	Extracción Cuerpo Extraño	1
Endoscopia Alta	1	
CIRUGÍA PEDIÁTRICA	0	
Debridamientos Absceso	0	
Drenaje de Hematoma	0	
Exeresis	0	
Limpieza Quirúrgica	0	
Postectomía	0	
Frenuloplastia	0	
Otras	0	
OTRAS	0	
	<b>Sub Total</b>	<b>24</b>



## GLOSARIO DE TÉRMINOS

**Atendidos:** Pacientes que acuden por primera vez al establecimiento de salud, o que habiendo realizado tras consultas anteriormente, acude por primera vez en el año.

**Atenciones:** Sumatoria de pacientes que acuden por reiteradas veces al mismo servicio de salud.

**Codificación:** Es signar números o claves a la información para facilitar el procesamiento. Generalmente se realiza sobre las respuestas de un cuestionario, para poder identificarlas con mayor eficacia al momento del procesamiento de datos.

**Consulta Externa:** *Acto médico en los servicios de consulta externa.*

**Dato:** Conocido también como información, es el valor de la variable asociada a un elemento de una población o una muestra.

**Dato Cualitativo:** Es aquel que representa alguna característica de los elementos de una muestra o una población que presentan atributos, actitudes o son opiniones. Son datos NO NUMÉRICOS

**Dato Cuantitativo:** Es aquel dato numérico que representa aspectos de una muestra o una población que es medible o que se puede contar.

**Demanda de Salud:** *Población que acude a los servicios de salud de un establecimiento.*

**Egreso Hospitalario:** Es la salida de un paciente a través del alta médica según su condición, que estuvo hospitalizado en un hospital para una intervención, investigación o tratamiento de una determinada enfermedad, para ello se considera como mínimo 24 horas (un día de estancia).

**Estadística:** Es la ciencia que comprende una serie de métodos y procedimientos destinados a la recopilación, tabulación, procesamientos, análisis e interpretación de datos cuantitativos y cualitativos. Un objetivo de la estadística es describir “la población del estudio” en base a información obtenida de elementos individuales. Se divide en dos ramas: Estadística descriptiva y Estadística inferencial.

**Estancia Hospitalaria:** *Período de permanencia del paciente en hospitalización.*

**Etapas de Vida:** Agrupación de pacientes por grupo de edad, que en este caso son 5, determinados por el MINSa: Niño (0 a 11 años), Adolescente (12 a 17 años), Joven (18 a 29 años), Adulto (30 a 50 años) y Adulto Mayor (60 años a más).

**Estrategia Sanitaria:** Son acciones nacionales preventivas y de control de ciertas enfermedades a favor de la salud.

**Fuente de Datos:** Medios de donde procede la información. Los datos pueden reunirse de diferentes fuentes de información ya existentes o pueden obtenerse mediante censos, encuestas y estudios experimentales para conseguir nuevos datos.

**Hecho Vital:** Todo hecho relacionado con el comienzo y fin de la vida del individuo, así también incluyelos cambios de estado civil en toda su vida.

**HIS:** Sistema de registro diario de Actividades de Salud en Consulta Externa en los establecimientos de salud del MINSA

**Hospitalización:** Ingreso de una persona enferma o herida en un hospital para su examen, diagnóstico, tratamiento y curación por parte del personal de salud.

**Indicador:** Es una medida que se usa para ayudar a describir una situación existente, o para medir cambios o tendencias de una situación determinada, en un período de tiempo.

**Morbilidad:** Proporción de personas que enferman en un lugar durante un período de tiempo determinado en relación con la población del lugar.

**Mortalidad:** Abarca las defunciones ocurridas en el establecimiento de salud, obteniéndose la mortalidad hospitalaria y de emergencia.

**Pirámide de Población:** Consiste en una clase especial de gráfico de barras que representa la distribución de una población por grupos de edades y por sexo, en un período de tiempo determinado.

**Población o Universo:** Es cualquier conjunto de unidades o elementos claramente definidos, en el espacio y el tiempo, donde los elementos pueden ser personas, hogares, escuelas, hospitales, empresas, y cualquier otro. Las poblaciones pueden ser finitas e infinitas.

**Promedio:** es cualquier medida de posición de tendencia central. Cuando se obtiene sumando los datos y dividiendo entre el número de ellos, se obtiene como promedio simple.

**Rango:** Se le conoce también como recorrido, es un número que mide la amplitud de los valores de un conjunto de datos y se calcula por diferencia entre el valor mayor y el valor menor.

**Tasa:** Es la relación del número de casos, frecuencias o eventos de una categoría entre el número total de observaciones, multiplicada por un múltiplo de 10, generalmente 100 o 1000.

**Tasa Bruta de Mortalidad:** Es un número que expresa la frecuencia de muertes en una población en un período de tiempo, por lo general un año calendario. Se calcula dividiendo el número de defunciones ocurridas en un período de tiempo determinado entre la población donde ocurren estas defunciones.

**Tendencia:** Refleja el comportamiento de una serie en un período de tiempo (crecimiento, decrecimiento o estancamiento). Es necesario un número suficientemente grande de observaciones para determinar una tendencia.

**Teléf.:** (065) 252746

*Oficina de Estadística: Av. 28 de Julio S/Punchana - Iquitos, Perú.*



Felipe Arriola Iglesias