

La Salud
un compromiso y
un Derecho de todos



GERESA
GERENCIA REGIONAL
DE SALUD LORETO



HOSPITAL
DE LORETO
REGIONAL

Felipe Arriola Iglesias

f/hospitalregionaldeloreto



GERESA
GERENCIA REGIONAL
DE SALUD LORETO

HOSPITAL REGIONAL DE LORETO "FELIPE ARRIOLA IGLESIAS"

REPORTE ESTADÍSTICO

AÑO 2024

www.hrlloreto.gob.pe

Ministerio de Salud Gobierno Regional de Loreto
Gerencia Regional de Salud
Hospital Regional de Loreto "Felipe Arriola Iglesias"
Unidad De Estadística E Informática

M.C. Jehoshua Rafael López López.
Director Ejecutivo del Hospital Regional de Loreto FAI

Dr. Raul Chuquiyauro Haro.
Director Adjunto del Hospital Regional de Loreto FAI

Lic. Miguel Grandez Vela
Director Administrativo del Hospital Regional de Loreto FAI

Ing. Miguel Angel Vargas Sandi
Jefe de la Unidad de Estadística e Informática



PRODUCCIÓN DE PRESTACIONES DEL "HOSPITAL REGIONAL DE LORETO"

140,883	63,142	9,170	4,040	46,716
Consultas Totales	Consultas Ext. médicas	Egresos Hospitalarios	Intervenciones quirúrgicas	Atenciones de Emergencias

1. Consulta Externa

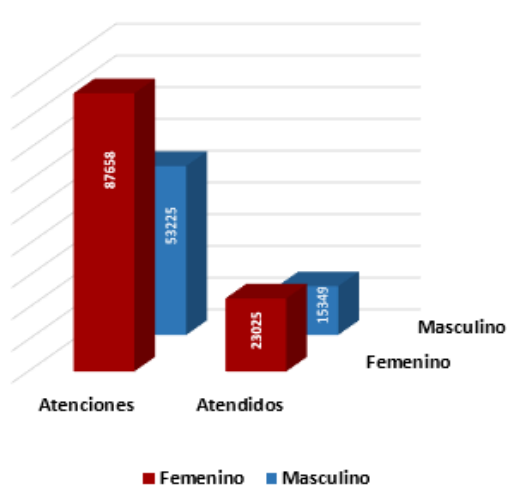
1.1. Atendidos y Atenciones en Consulta Externa

Al mes de diciembre 2024, el número de consultas externas totales realizadas fue de 63 mil 142. Del total de consultas fueron 140 mil 883 atenciones, la producción de atenciones se basa en sexo y mes según las Atenciones y los Atendidos del HRL.

Tabla No 1

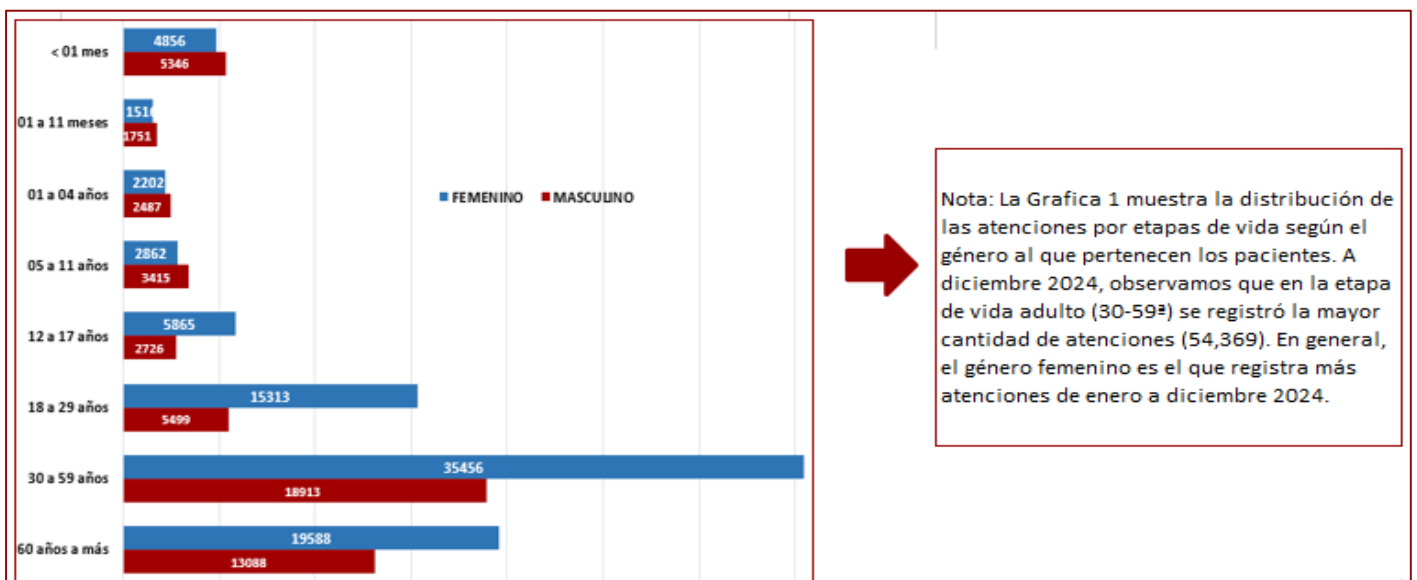
Producción de Consultas por Mes y Sexo
Enero-Diciembre 2024

MES	ATENCIONES		ATENDIDOS	
	FEMENINO	MASCULINO	FEMENINO	MASCULINO
ENE	7020	4386	3303	2195
FEB	6617	4210	2166	1514
MAR	7300	4583	2089	1404
ABR	8187	4798	2236	1319
MAY	7474	4570	1933	1301
JUN	6640	3949	1485	1023
JUL	7826	5184	1707	1187
AGO	8526	5020	1781	1237
SET	8292	4509	1563	1039
OCT	7541	4513	1340	853
NOV	6600	3924	1307	767
DIC	5635	3579	2115	1510
TOTAL	87,658	53,225	23,025	15,349
TOTAL GENERAL	140,883	38,374		



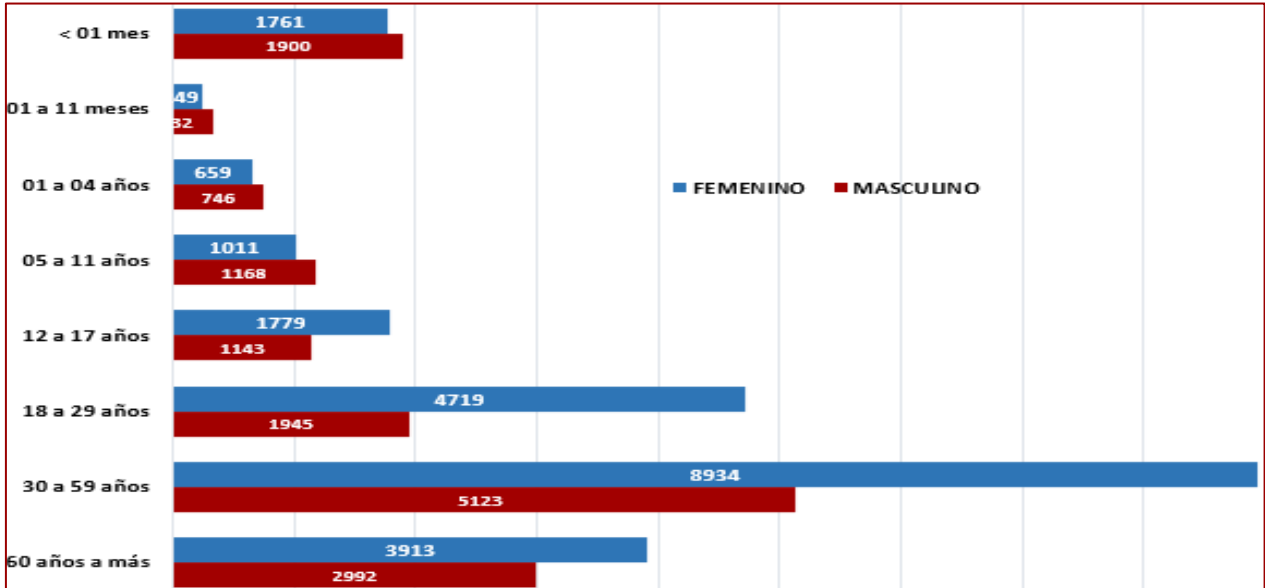
Grafica No 1

Atenciones de Consultas por Grupo Etario y Sexo.
Enero-Diciembre 2024



Grafica No 2

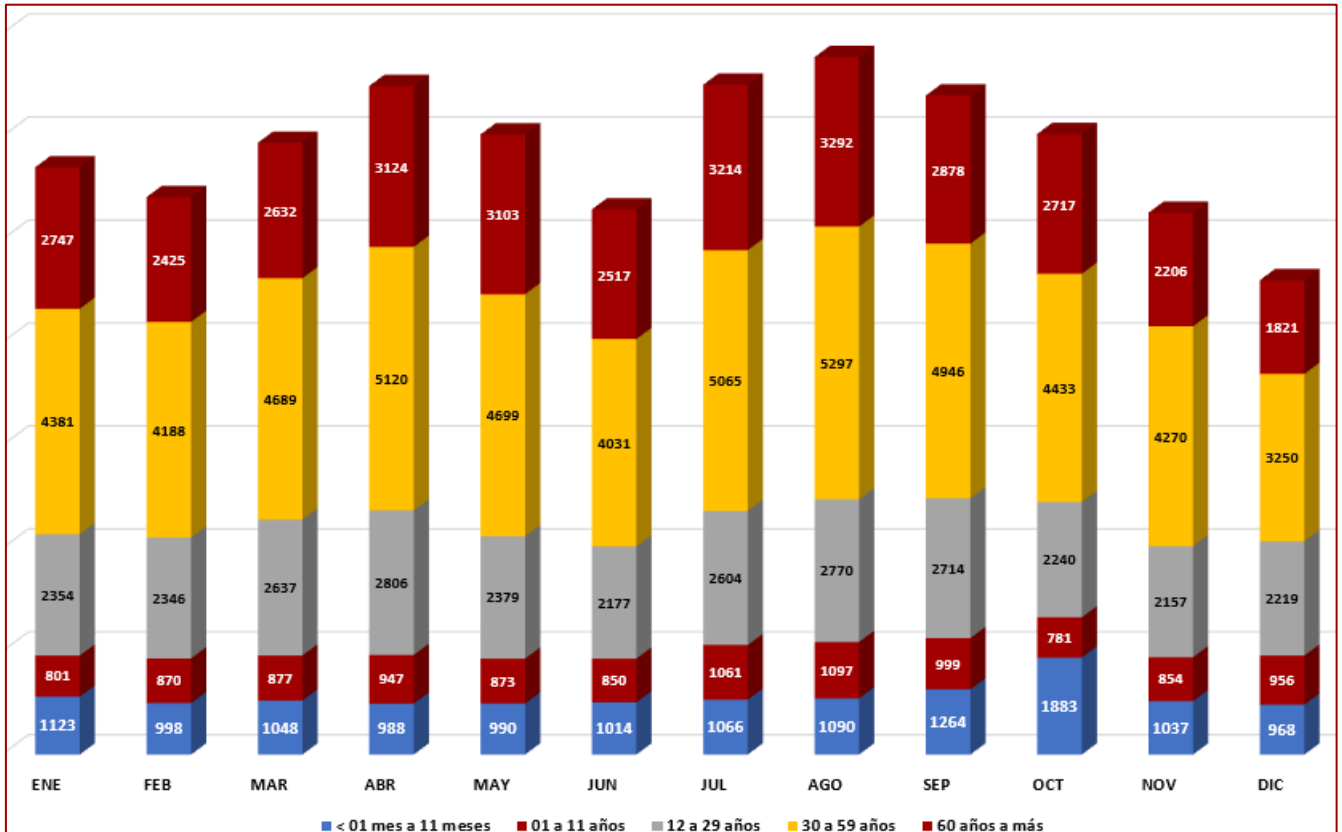
Producción de Atendidos de Consultas por Grupo Etario y Sexo. Enero-Diciembre 2024



Nota: Observamos en la **Grafica 2** la distribución de atendidos a diciembre 2024, donde resalta la etapa de vida adulto con el mayor número de registros (8,934) lo que representa el 59.0% de este grupo. Por otro lado, podemos observar también que la etapa de vida adulto mayor, tiene un número alto de registros que representan.

Grafica No 3

Producción de Atenciones de Consultas por Grupo Etario y Sexo. Enero-Diciembre 2024



Nota: En la **Grafica 3** se muestran los totales de atención por consulta externa según la etapa de vida a la que pertenecen los pacientes, y en donde apreciamos que la etapa adulta es la más representativa en atenciones durante el año.

**Tabla No 2**

Producción de Numero de Atenciones Médicas por Profesional de la Salud en Consulta Externa.

Enero-Diciembre 2024

UPSS	ESPECIALIDAD	NOMBRES Y APELLIDOS	ENE	FEB	MAR	ABR	MAY	JUN	JUL	AGO	SET	OCT	NOV	DIC	TOTAL	TOTAL POR UPSS
CARDIOLOGIA	MEDICO CARDIOLOGO	AYQUIPA ANTEZANA ANDRES FLORENCIO	204	165	260	181	239	131	218	173	147	137	99	63	2017	6,670
	MEDICO CARDIOLOGO	ZUMAETA CORDOVA CHANER	230	88	188	264	187	176	137	163	196	118	136	108	1991	
	MEDICO CARDIOLOGO	PASACHE PINEDO JUAN DANIEL	166	170	150	208	170	74	178	191	100	89	115	48	1659	
	MEDICO CARDIOLOGO	URIBE CHAVEZ JULIO AMERICO	-	-	-	69	140	177	55	103	126	148	115	70	1003	
	TOTAL ESPECIALIDAD POR MES			600	423	598	722	736	558	588	630	569	492	465	289	
CIRUGIA	MEDICO CIRUJANO GENERAL	MEDINA GARCIA CESAR	67	70	82	72	120	136	174	142	161	116	115	60	1315	4,607
	MEDICO CIRUJANO GENERAL	PADILLA LEON MARCO ANTONIO	82	47	52	62	17	47	43	31	47	28	39	28	523	
	MEDICO CIRUJANO GENERAL	LIÑAN BARRETO GABRIELA TANIA	-	-	-	1	72	1232	81	54	67	21	22	29	1579	
	MEDICO CIRUJANO GENERAL	ROJAS RUIZ FERNANDO	-	-	-	-	19	-	-	13	51	17	12	24	136	
	MEDICO CIRUJANO GENERAL	GONZALES AYASTA JESUS	61	48	-	-	-	-	-	-	-	-	-	-	109	
	MEDICO CIRUJANO GENERAL	VASQUEZ VASQUEZ HARELY JESUS	-	15	-	9	4	8	8	30	13	5	5	-	97	
	MEDICO CIRUJANO GENERAL	BURGOS QUIÑE GIOVANNY DAVID	60	-	-	-	-	-	-	-	-	-	-	-	60	
	MEDICO CIRUJANO GENERAL	GONZALES HIDALGO RAUL	-	-	-	-	-	-	3	10	4	-	1	41	59	
	MEDICO CIRUJANO GENERAL	CASTRO LATORRE ALAN	70	64	64	67	57	33	71	67	66	35	56	11	661	
	MEDICO CIRUJANO GENERAL	RODRIGUEZ OVIEDO CYNTHIA LISBETH	-	3	-	-	-	-	44	-	-	-	-	-	47	
	MEDICO CIRUJANO GENERAL	SANTIAGO CORDOVA BRIAN ALI WILLIAMS	-	-	-	-	-	-	-	-	21	-	-	-	21	
	TOTAL ESPECIALIDAD POR MES			340	247	198	211	289	1456	424	347	430	222	250	193	
ONCOLOGIA	MEDICO CIRUJANO ONCOLOGO	HUAMANCHAU CONDORI BENJAMIN ALBERTO	107	104	107	105	93	-	-	-	-	-	-	-	516	4,878
	MEDICO CIRUJANO ONCOLOGO	RAMOS ANCHANTE CESAR ENRIQUE	-	-	-	-	80	117	-	131	-	58	28	27	441	
	MEDICO CIRUJANO ONCOLOGO	FERNANDEZ RENGIFO GISELL NARDIA VIVIR	89	36	50	-	-	-	-	-	-	-	-	-	175	
	MEDICO CIRUJANO ONCOLOGO	BUSTAMANTE YUPANQUI ALVARO ARONDS	-	-	-	-	-	-	-	-	-	-	-	33	33	
	MEDICO ONCOLOGO	QUIROZ MOREY NORMA	100	108	122	158	152	108	-	51	197	119	117	109	1341	
	MEDICO ONCOLOGO	BUSTAMANTE SANDOVAL MARCOS	-	-	-	95	83	66	95	16	-	-	-	-	355	
	MEDICO ONCOLOGO	LOJA VEGA ELMER	35	21	2	-	-	-	-	-	-	-	-	-	58	
	MEDICO ONCOLOGO	RIOS ZEVALLOS WILFREDO GAMANIEL	-	-	60	66	70	116	57	45	60	86	49	17	626	
	MEDICO HEMATOLOGO	ARTEAGA MENDOZA LUIS	83	1	93	94	127	63	80	266	208	132	110	76	1333	
	TOTAL ESPECIALIDAD POR MES			414	270	434	518	605	470	232	509	465	395	304	262	
DERMATOLOGIA	MEDICO DERMATOLOGO	ZAMORA PEREA HUGO	197	186	193	85	163	152	146	138	102	79	83	47	1571	1,571
TOTAL ESPECIALIDAD POR MES			197	186	193	85	163	152	146	138	102	79	83	47	1571	
GASTROENTEROLOGIA	MEDICO GASTROENTEROLOGO	ESTRELLA VALDIVIA MARTHA SILVESTRE	204	221	183	162	142	66	139	86	-	112	123	34	1472	4,461
	MEDICO GASTROENTEROLOGO	SALINAS MORALES JOSE	-	-	148	144	160	132	88	154	105	78	67	74	1150	
	MEDICO GASTROENTEROLOGO	GARCIA PAREDES EDVIN	133	132	107	113	87	86	104	135	29	64	44	26	1060	
	MEDICO GASTROENTEROLOGO	TRIGOSO BABILONIA S.	58	96	37	43	40	107	54	78	89	70	18	89	779	
	TOTAL ESPECIALIDAD POR MES			395	449	475	462	429	391	385	453	223	324	252	223	
MEDICINA INTERNA	MEDICO CIRUJANO	RODRIGUEZ SIGUAS NELLY GABRIELA	-	-	5	-	-	-	98	96	12	4	48	74	337	4,623
	MEDICO CIRUJANO	BALDEON RIOS JORGE	-	-	-	82	17	25	13	-	-	-	-	-	137	
	MEDICO CIRUJANO	RODRIGUEZ BRICEÑO PATRICIA MERCEDES	-	-	-	-	-	-	-	-	-	-	-	40	40	
	MEDICO CIRUJANO	PADILLA VARGAS HERNANDO	-	-	-	-	9	3	4	6	3	1	1	-	27	
	MEDICO CIRUJANO	CALLPA SALDAÑA KARINA	-	-	-	-	249	198	195	207	222	139	76	53	1339	



	MEDICO CIRUJANO	ROJAS SANCHEZ JHENY	83	66	68	103	86	74	72	126	58	118	116	86	1056	
	MEDICO CIRUJANO	MENDOZA MENDOZA EDWIN	43	62	21	63	72	14	298	105	39	33	117	19	886	
	MEDICO CIRUJANO	RIVERA DOMINGUEZ GIUSEPPE	98	264	281	158	-	-	-	-	-	-	-	-	801	
	TOTAL ESPECIALIDAD POR MES		224	392	375	406	433	314	680	540	334	295	358	272	4623	
GINECO-OBSTETRA	MEDICO GINECO-OBSTETRA	CAMACHO FLORES BEDER	102	144	120	126	120	116	144	173	131	159	108	-	1443	4,087
	MEDICO GINECO-OBSTETRA	PUYO SILVA MARGARITA	-	-	-	-	-	-	74	198	147	132	135	132	818	
	MEDICO GINECO-OBSTETRA	CABRERA OLORTEGUI FREDY JESUS	106	-	99	-	45	30	50	13	18	29	37	-	427	
	MEDICO GINECO-OBSTETRA	GALLO PAREDES CHRISTOPHER EMMANUEL	3	24	13	34	13	45	15	45	49	-	4	21	266	
	MEDICO GINECO-OBSTETRA	ROJAS DAVILA JAVIER	-	-	-	-	-	-	26	81	94	-	18	10	229	
	MEDICO GINECO-OBSTETRA	ANICAMA MENDOZA PABLO EZEQUIEL	-	36	-	46	18	9	26	-	1	40	-	-	176	
	MEDICO GINECO-OBSTETRA	BAUTISTA RIVERA MANUEL EDUARDO	-	-	-	60	40	22	10	10	10	4	-	-	156	
	MEDICO GINECO-OBSTETRA	MARIN GARCIA JAIME	-	-	32	-	6	-	20	35	35	14	8	-	150	
	MEDICO GINECO-OBSTETRA	GUABLOCHE VILLAVARDE JOHNNY	-	-	-	9	16	29	50	13	-	-	9	10	136	
	MEDICO GINECO-OBSTETRA	GONZALES LOAYZA PERCY RAUL	-	26	-	-	26	60	-	-	5	-	-	-	117	
	MEDICO GINECO-OBSTETRA	DIAZ CORDOVA LUIS ANTONIO	64	10	42	-	-	-	-	-	-	-	-	-	116	
	MEDICO GINECO-OBSTETRA	SOTO SORIA CHRISTIAN RALPH	-	11	-	-	-	-	1	-	17	-	3	-	32	
	MEDICO GINECO-OBSTETRA	CALDERON GALLOZA MARIA CRISTINA	-	-	-	-	-	-	21	-	-	-	-	-	21	
		TOTAL ESPECIALIDAD POR MES		275	251	306	275	284	311	437	568	507	378	322	173	
Nefrología	MEDICO NEFROLOGO	HUAMAN PEÑA JUAN CARLOS	115	94	33	29	65	23	375	-	91	118	93	34	1070	2,447
	MEDICO NEFROLOGO	VELA RIOS MICHAEL COLLINS	-	-	-	-	-	-	-	216	63	213	148	143	783	
	MEDICO OTROS	DEL AGUILA DEL AGUILA SANDY RAQUEL	96	-	-	61	56	11	4	-	53	118	71	124	594	
	TOTAL ESPECIALIDAD POR MES		211	94	33	90	121	34	379	216	207	449	312	301	2447	
NEUROLOGIA	MEDICO NEUROLOGO	SOSA VERANO FREDY	48	142	133	150	137	116	118	149	116	102	94	99	1404	2,355
	MEDICO NEUROLOGO	DONAYRE VASQUEZ GUILLERMO MAXIMILIANO	133	76	101	102	88	58	66	106	70	53	51	47	951	
	TOTAL ESPECIALIDAD POR MES		181	218	234	252	225	174	184	255	186	155	145	146	2355	
OFTALMOLOGIA	MEDICO OFTALMOLOGO	LIMACHI YUPANQUI MARUJA ROSARIO	6	133	151	167	110	74	151	153	149	63	78	46	1281	2,263
	MEDICO OFTALMOLOGO	LOPEZ GUEDEZ CARLOS	-	-	-	14	132	130	98	200	105	158	48	97	982	
	TOTAL ESPECIALIDAD POR MES		6	133	151	181	242	204	249	353	254	221	126	143	2263	
OTORRINO LARINGOLOGIA	MED.OTORRINOLARINGOLOGO	SANCHEZ PAUCAR JERSON LYNN	158	225	195	182	173	146	131	144	175	117	133	79	1858	2,990
	MED.OTORRINOLARINGOLOGO	RAMOS SANTILLAN HORACIO	116	79	106	139	100	67	148	159	104	67	23	24	1132	
	TOTAL ESPECIALIDAD POR MES		274	304	301	321	273	213	279	303	279	184	156	103	2990	
ENDOCRINOLOGIA	MEDICO ENDOCRINOLOGO	ORBEGOSO FARFAN LUIS	183	152	83	96	149	118	198	123	156	144	106	86	1594	2,705
	MEDICO ENDOCRINOLOGO	PARIMANGO ALVAREZ MARCOS HUGO	136	118	110	111	79	76	95	61	99	85	63	78	1111	
	TOTAL ESPECIALIDAD POR MES		319	270	193	207	228	194	293	184	255	229	169	164	2705	
MEDICINA FISICA Y REHABILITACION	MEDICO FISIATRA	TREVEJO KANAFFO AZALEA SILVERIA	56	50	95	87	62	98	109	102	93	84	17	38	891	1,760
	MEDICO FISIATRA	MERA ARO ROSA ENCARNACION	82	89	-	102	55	75	89	83	76	88	64	53	856	
	MEDICO FISIATRA	ARRIOLA IGLESIAS NICANOR	-	3	-	2	-	-	-	-	-	5	-	3	13	
	TOTAL ESPECIALIDAD POR MES		138	142	95	191	117	173	198	185	169	177	81	94	1760	
INFECTOLOGIA	MEDICO INFECTOLOGO	CELIS SALINAS JUAN CARLOS	16	1	4	158	163	2	-	-	98	164	29	47	682	2,631
	MEDICO INFECTOLOGO	RAMIREZ GARCIA EDGAR ANTONIO	-	156	118	-	-	1	129	157	1	31	-	-	593	



	MEDICO INFECTOLOGO	VIDEIRA PAREDES OSWALDO	-	60	80	109	-	17	-	118	129	-	27	-	540		
	MEDICO INFECTOLOGO	CASAPIA MORALES WILFREDO MARTIN	49	13	-	-	72	94	-	-	-	23	85	-	336		
	MEDICO INFECTOLOGO	MARIN LIZARRAGA JOHAN	101	-	-	-	-	75	73	13	10	4	-	53	329		
	MEDICO INFECTOLOGO	RAMAL ASAYAG CESAR JOHNNY	-	-	-	-	-	-	13	-	-	-	73	65	151		
	TOTAL ESPECIALIDAD POR MES		166	230	202	267	235	189	215	288	238	222	214	165	2631		
CIRUGIA PEDIATRICA	MEDICO CIRUJANO PEDIATRA	ADRIANZEN RODRIGUEZ MARCO ANTONIO	33	32	39	37	30	24	51	40	30	23	-	-	339	371	
	MEDICO CIRUJANO PEDIATRA	LAZARTE MACHUCA FABRIZIO CESAR	-	-	-	-	-	-	32	-	-	-	-	-	32		
	TOTAL ESPECIALIDAD POR MES		33	32	39	37	30	24	83	40	30	23	0	0	371		
PEDIATRIA	MEDICO PEDIATRA	FLORES TUESTA JORGE	-	51	91	32	94	62	73	130	79	55	9	23	699	3,092	
	MEDICO PEDIATRA	MELENDEZ TAM VICTOR RAFAEL	81	87	75	41	38	68	86	65	57	43	32	22	695		
	MEDICO PEDIATRA	MAGALLANES CASTILLA JESUS JACINTO	41	64	47	61	-	8	16	33	48	51	40	5	414		
	MEDICO PEDIATRA	FLORES VALERA DAMISELA	-	14	7	16	5	-	1	2	-	-	-	-	45		
	MEDICO PEDIATRA	ARAUJO CHUMACERO MARY FERNANDA	-	-	-	-	-	-	-	43	-	-	-	-	43		
	MEDICO PEDIATRA	MARIN MACEDO HAMILTON	-	-	4	4	16	21	5	-	17	-	19	36	122		
	MEDICO PEDIATRA	SEMINARIO VILCA JUAN RAUL	-	-	-	119	26	111	69	4	76	39	52	31	527		
	MEDICO PEDIATRA	MELENDEZ DAVILA CLAUDIA	-	-	-	-	-	-	-	139	95	77	107	90	508		
	MEDICO PEDIATRA	NUÑEZ MARROQUIN LELLY LILETH	-	-	-	-	-	-	-	-	39	-	-	-	39		
TOTAL ESPECIALIDAD POR MES		122	216	224	273	179	270	250	416	411	265	259	207	3092			
TRAUMATOLOGIA	MEDICO TRAUMATOLOGO ORTOPEDISTA	FLORES PEZO EDDYN	63	23	63	77	49	32	43	46	44	28	37	28	533	2,679	
	MEDICO TRAUMATOLOGO ORTOPEDISTA	PINCHI TORRES JHARLEY DI STILGER	41	58	54	57	45	39	41	61	20	46	19	30	511		
	MEDICO TRAUMATOLOGO ORTOPEDISTA	BERNAOLA ZEVALLOS JUAN RAMON	62	56	47	51	28	40	55	26	47	30	27	19	488		
	MEDICO TRAUMATOLOGO ORTOPEDISTA	PALIZA LOPEZ OLIVER URI	-	-	-	-	109	52	115	103	108	61	50	62	660		
	MEDICO TRAUMATOLOGO ORTOPEDISTA	CAPCHA VEGA LUIS ENRIQUE	54	40	59	56	41	28	56	39	52	34	28	-	487		
TOTAL ESPECIALIDAD POR MES		220	177	223	241	272	191	310	275	271	199	161	139	2679			
UROLOGIA	MEDICO UROLOGO	INGA DIEGO ANGEL WILSON	157	173	156	162	122	96	132	125	158	122	47	61	1511	2,604	
	MEDICO UROLOGO	QUISPE SALCEDO ELVIS	105	117	109	148	111	108	100	111	43	82	29	30	1093		
TOTAL ESPECIALIDAD POR MES		262	290	265	310	233	204	232	236	201	204	76	91	2604			
PSIQUIATRIA	MEDICO PSIQUIATRA	AGUILAR AREVALO NESTOR OCTAVIO	115	59	80	97	70	53	53	67	82	60	37	24	797	797	
GERIATRIA	MEDICO GERIATRA	DE LA PUENTE OLORTEGUI CARLOS EDUARDO	41	63	68	57	141	151	147	146	101	149	142	128	1334	1334	
REUMATOLOGIA	MEDICO REUMATOLOGO	LOPEZ LASTRES RUCELA DE LOS ANGELES	205	93	171	128	169	57	151	140	180	108	40	91	1533	1533	
NEUROCIRUGIA	MEDICO NEUROCIRUJANO	GOMEZ RODRIGUEZ RONY	84	73	70	119	63	79	69	83	110	74	49	69	942	942	
NEUMOLOGIA	MEDICO OTROS	SINTI BACALLA PERCY	41	46	131	148	144	108	100	-	65	39	29	22	873	873	
CIRUGIA PLASTICA	MEDICO OTROS	CASADO DEL CASTILLO JHON ALEXANDER	35	56	41	44	46	36	46	34	46	38	24	21	467	467	

Tabla No 3

Producción de Numero de Atenciones No Médicas por Profesional de la Salud En Consulta Externa, Enero-Diciembre 2024

UPSS	ESPECIALIDAD	NOMBRES Y APELLIDOS	ENE	FEB	MAR	ABR	MAY	JUN	JUL	AGO	SET	OCT	NOV	DIC	TOTAL	TOTAL POR UPSS
ODONTOLOGIA	ODONTOLOGO	VALDERRAMA PANDURO ERWIN	24	-	131	57	164	80	83	100	60	40	50	50	839	2882
	ODONTOLOGO	RUIZ DEL CASTILLO LUIS CARLOS	100	66	71	77	74	36	48	12	52	49	51	45	681	
	ODONTOLOGO	ECHEVARRIA CHONG MAURO MILKO	59	45	45	12	50	32	50	41	75	40	30	42	521	
	ODONTOLOGO	BARDALES RIOS JORGE FRANCISCO	33	76	37	39	41	29	67	76	61	29	14	8	510	
	ODONTOLOGO	CABELLOS LUYO JAMES ALBERTO	39	25	36	18	41	18	20	-	64	7	7	12	287	
	ODONTOLOGO	RENGIFO BOZA ALEXANDER JOSUE	-	-	1	6	-	1	10	18	-	-	-	-	36	
	ODONTOLOGO	FEBRES RAA EDGAR ENRIQUE	3	-	-	5	-	-	-	-	-	-	-	-	8	
PSICOLOGIA	PSICOLOGO	CUBILLOS RUIZ LIZCIEN	186	203	213	187	234	220	221	239	235	222	194	140	2494	5526
	PSICOLOGO	CABELLO COTRINA FLOR DE MARIA IRIS	85	74	105	110	67	90	174	173	171	152	214	119	1534	
	PSICOLOGO	TELLO COLLANTES HELEN GABI	113	87	70	72	-	56	69	38	83	56	70	33	747	
	PSICOLOGO	RUIZ RUIZ LESSLIE ESTELA	23	34	20	73	48	31	58	9	52	35	26	18	427	
	PSICOLOGO	AREVALO JIBAJA JULISSA	41	25	25	13	20	14	4	16	6	2	5	-	171	
	PSICOLOGO	RENGIFO COLLANTES NIDIA	6	7	7	-	30	14	3	-	14	13	28	-	122	
	PSICOLOGO	GUERRA BARDALES SILVIA PATRICIA	-	-	-	-	-	-	4	10	3	2	9	3	31	
ENFERMERIA	ENFERMERIA	ARISTA ALVES ERICKA VANESSA	294	410	470	327	431	317	334	355	278	221	236	345	4018	31940
	ENFERMERIA	CANCINO SALAZAR DORA ELENA	320	284	343	388	349	290	364	407	367	296	32	144	3584	
	ENFERMERIA	TORRES RODRIGUEZ ROSA ANTONIA	269	288	223	248	264	189	349	375	282	355	399	234	3475	
	ENFERMERIA	SANDOVAL DAVILA LIZBETH MILAGROS	186	138	294	237	154	160	349	396	293	392	533	15	3147	
	ENFERMERIA	GONZALEZ DE RAMOS MARIA	414	105	43	357	239	197	203	260	242	128	251	136	2575	
	ENFERMERIA	CRUZ DIAZ ROSA VICTORIA	203	172	230	250	324	193	275	134	190	60	16	122	2169	
	ENFERMERIA	RUCOBA LINARES ANA LUZ	-	-	120	193	74	-	389	232	216	60	166	58	1508	
	ENFERMERIA	RUIZ REVOREDO LIZBETH	193	189	118	242	162	191	9	-	-	-	-	206	1310	
	ENFERMERIA	RUIZ MUÑOZ LUZ MERY	96	78	86	104	22	80	82	91	103	145	154	88	1129	
	ENFERMERIA	SUNCION LINARES MARLENI	112	90	83	55	83	119	103	86	116	179	2	92	1120	
	ENFERMERIA	PASQUEL SILVA SONIA	40	69	137	126	98	85	94	96	80	80	98	102	1105	
	ENFERMERIA	VASQUEZ PINEDO MARTHA LUCILA	-	-	-	-	-	-	-	-	-	-	76	483	559	
	ENFERMERIA	GUADALUPE GONZALES ANGELA CONSUELO	-	-	-	-	-	-	-	-	-	-	74	457	531	
	ENFERMERIA	GUZMAN RIOS RAQUEL	32	37	-	46	48	34	37	46	46	43	37	57	463	
	ENFERMERIA	GONGORA VASQUEZ CHRIS MATILDE	17	37	34	43	-	48	45	-	44	55	52	37	412	
	ENFERMERIA	REATEGUI DEL CASTILLO ELVA LORENA	41	64	43	19	-	34	16	18	29	54	70	18	406	
	ENFERMERIA	RUIZ PIPA JUANA DEL CARMEN	-	-	-	-	-	-	-	123	146	26	32	29	356	
	ENFERMERIA	CASTILLO GRANDEZ INES DEL CARMEN	-	-	31	16	42	39	30	23	57	41	37	32	348	
	ENFERMERIA	CAHUAZA CHAVEZ JULIETA	38	33	30	-	21	31	-	16	31	55	45	28	328	
	ENFERMERIA	TRIGOZO PARRA MICHEL GABRIEL	-	-	-	7	39	41	44	39	45	28	36	33	312	
ENFERMERIA	AYALA MORI MIRTIA DASHENKA	17	11	30	41	26	18	13	17	23	19	11	9	235		
ENFERMERIA	LOZANO PIÑA JHOMIRA DEL PILAR	82	47	5	17	63	16	-	-	-	-	-	-	230		

	ENFERMERIA	PINEDO TOULLIER MAGALY MARGARITA	50	41	38	-	19	-	-	-	31	23	21	223		
	ENFERMERIA	MACEDO RAMIREZ JENIFFER JULISSA	-	-	-	-	60	-	-	-	44	30	43	177		
	ENFERMERIA	REATEGUI YGLESIAS ANDREA RUBI	-	17	33	-	25	34	-	-	30	-	35	174		
	ENFERMERIA	TORRES MAZUCA CANDY LUCIA YSABEL	-	-	-	-	-	-	-	-	51	62	49	162		
	ENFERMERIA	RUIZ PINEDO SIMY LUZ	23	24	15	12	9	8	-	5	8	5	16	19	144	
	ENFERMERIA	UCEDA CHUNGA GIAMELA DANAÉ	-	-	-	-	-	-	47	39	49	-	-	135		
	ENFERMERIA	VILELA GRANDEZ KARLA JANET	-	-	49	61	-	6	-	-	-	-	-	116		
	ENFERMERIA	FERNANDEZ GUEVARA JOSE ARTURO	-	-	-	-	-	-	97	-	-	-	-	97		
	ENFERMERIA	MACEDO TUESTA LADY KRISTELL	-	-	-	67	-	-	12	-	-	-	-	79		
	ENFERMERIA	ALVAN MORI GLADYS CONSUELO	33	16	-	-	-	20	-	-	-	-	-	69		
	ENFERMERIA	PEREZ VASQUEZ NATHALY CRISTIANNE	32	27	2	-	-	-	-	-	-	-	-	61		
	ENFERMERIA	FUENTES CHURA VERONICA	-	-	43	-	-	-	-	-	-	-	-	43		
	ENFERMERIA	PINEDO CANCINO JOHANA VALERIA	42	-	-	-	-	-	-	-	-	-	-	42		
	ENFERMERIA	TORREJON HOYOS VLADIMIR	-	-	-	-	-	20	18	-	-	-	-	38		
	ENFERMERIA	DEL AGUILA PEZO CAROLINA	17	9	-	-	-	-	-	2	-	-	-	7	35	
	ENFERMERIA	AMPUDIA NAVARRO JONAS	-	-	-	-	21	-	-	-	-	-	-	21		
	ENFERMERIA	NUÑEZ TECCO ATENAS EDITH FIDELIA	-	-	-	-	-	-	-	-	-	18	-	18		
	ENFERMERIA	REYES PEREZ KATHERINE ENITH	45	27	41	51	44	41	32	26	50	55	26	-	438	
	ENFERMERIA	SOTO FREYRE ROSA CRISTINA	43	15	48	42	10	-	-	18	-	45	41	-	262	
	ENFERMERIA	HERBOZO VARGAS VIRGINIA	-	-	-	-	49	85	105	-	-	-	-	-	239	
	ENFERMERIA	VALQUI GATICA ILIANA	47	-	-	-	-	-	-	-	-	-	-	-	47	
OBSTETRICIA	OBSTETRIZ	VASQUEZ VASQUEZ JAVIER	272	243	350	297	283	220	243	263	-	186	214	110	2681	
	OBSTETRIZ	GARCIA LUDEÑA ELIZABETH ROSARIO	214	189	181	218	119	187	150	207	340	127	96	42	2070	
	OBSTETRIZ	USHIÑAHUA LANCHA DE PANTONE CARMEN ROSARIO	101	131	150	184	163	123	116	204	142	145	263	156	1878	
	OBSTETRIZ	AREVALO CORAL DORIS ADELINA	132	130	83	161	90	154	129	153	139	146	105	120	1542	
	OBSTETRIZ	VILLANUEVA PEÑA ALICIA	-	-	-	-	456	-	-	419	12	14	15	34	950	
	OBSTETRIZ	SHUPINGAHUA RENGIFO VICTORIA ISABEL	86	62	98	111	137	96	124	3	54	36	33	80	920	
	OBSTETRIZ	TAIRO DONAYRE JHYRKA TATIANA	375	372	-	-	-	-	14	11	11	25	15	12	835	
	OBSTETRIZ	FLORES VILCA PATSY GEMINIS	-	-	-	18	-	-	68	-	226	218	84	51	665	
	OBSTETRIZ	RENGIFO LOPEZ MARCELA	-	36	459	39	-	-	9	9	11	12	9	-	584	
	OBSTETRIZ	RUIZ VASQUEZ ZONITA	9	28	76	146	93	84	28	15	-	12	49	30	570	
	OBSTETRIZ	DEL AGUILA OCAMPO CLAUDIA CRISTINA	34	76	94	49	48	50	81	30	26	-	-	17	505	
	OBSTETRIZ	GONZALES ALVARADO NATHALY DEL ROSARIO	-	-	-	408	6	-	-	59	-	17	-	-	490	
	OBSTETRIZ	ROMAN VIVANCO RONALD	-	12	-	86	24	67	51	29	105	-	32	67	473	
	OBSTETRIZ	GUERRERO CASTRO HELLEN	-	-	10	-	-	445	-	-	-	-	-	-	455	
	OBSTETRIZ	CARDENAS APASA WILLY	-	-	-	26	34	21	59	52	63	23	54	53	385	
	OBSTETRIZ	TUESTA GUERRA CLEDY LUZ	-	-	-	-	-	-	-	43	49	10	112	117	331	
	OBSTETRIZ	RIOS ANDY CARLOS ENRIQUE	-	-	-	20	-	24	36	47	139	6	18	39	329	
	OBSTETRIZ	CHUJUTALLI RAMIREZ KARINA	-	-	100	-	68	-	-	-	8	102	-	-	278	
	OBSTETRIZ	DONAYRE CAICEDO EMELDA	-	-	9	-	-	-	165	2	-	5	29	7	217	
	OBSTETRIZ	VARELA RODRIGUEZ JENNY	-	-	-	-	-	-	-	136	12	28	23	13	212	
	OBSTETRIZ	ROJAS CHAVEZ IRVIN JHOEL	-	18	-	-	-	-	-	1	-	121	34	-	36	210
	OBSTETRIZ	PEÑAFIEL VELA NORMA	-	-	-	-	-	-	-	13	35	32	36	35	151	
	OBSTETRIZ	AQUINO SIMON ROSARIO	-	-	-	-	-	-	-	-	-	-	83	-	83	
	OBSTETRIZ	CHIRINOS CHUFANDAMA MAYRA	-	-	-	-	-	-	-	5	15	23	11	22	76	
																17543

	OBSTETRIZ	BAUTISTA RIVERA MANUEL	-	-	-	-	-	-	-	-	-	-	11	61	72	
	OBSTETRIZ	TEJADA GARCIA ZOILA	-	-	-	-	-	-	-	9	12	14	12	10	57	
	OBSTETRIZ	CUADROS CACERES RUBEN	1	-	10	-	-	-	-	8	15	12	3	3	52	
	OBSTETRIZ	MOZZO SIBINA GRACE	-	-	-	-	6	-	-	1	10	11	11	10	49	
	OBSTETRIZ	ACOSTA TUANAMA MARIA J	-	-	-	-	-	-	-	1	22	4	10	11	48	
	OBSTETRIZ	RIOS LINARES GRECIA	-	-	-	-	-	-	-	-	19	13	7	7	46	
	OBSTETRIZ	CAPILLO LACHI CINTHYA	-	-	-	1	-	-	16	-	8	-	7	10	42	
	OBSTETRIZ	TELLO PEREA JUANA ROCIO	-	-	-	-	-	-	-	2	3	13	15	6	39	
	OBSTETRIZ	TORRES MESIA CINDY LIZETH	-	-	-	-	-	-	-	3	9	17	-	10	39	
	OBSTETRIZ	MONGE ESPINOZA GALLY	-	-	-	-	-	-	-	11	10	4	6	6	37	
	OBSTETRIZ	ANICAMA MENDOZA PABLO	-	-	-	-	-	-	-	-	-	-	6	25	31	
	OBSTETRIZ	PANAIFO FLORES LUCELY FRANCESKA	-	-	-	-	-	-	4	-	-	-	12	14	30	
	OBSTETRIZ	MINCHOLA CRUCES SUSANA	-	-	-	-	-	-	-	-	-	-	13	14	27	
	OBSTETRIZ	RAMIREZ ABAD TEODOCIA	-	-	7	-	-	-	-	-	5	10	-	4	26	
	OBSTETRIZ	CHUMBE CULQUI ROSANA	-	-	-	-	-	-	-	-	23	-	-	-	23	
	OBSTETRIZ	RIOS RIOS EVELYN CINTHIA	-	1	-	1	2	2	2	8	2	-	1	1	20	
	OBSTETRIZ	RUIZ SAAVEDRA EVELYN SHARONN	-	1	8	-	-	-	-	-	-	-	4	2	15	
TECNOLOGIA MEDICA	TEC. MEDICO	OBLITAS VASQUEZ NATHALIE	245	265	181	216	204	166	217	212	159	231	182	199	2477	13950
	TEC. MEDICO	FALCON JABA HORTENCIA	138	162	192	129	93	141	287	180	195	156	153	130	1956	
	TEC. MEDICO	TUESTA ARELLANO WENDY VANESSA	148	147	148	164	189	168	207	122	170	161	165	114	1903	
	TEC. MEDICO	NAVARRO CHAPA LUZ ANGELICA	179	197	59	175	97	176	23	199	137	180	175	87	1684	
	TEC. MEDICO	PALOMINO MENDOZA JOHANA GISELLA	182	166	124	176	17	57	130	161	108	216	146	106	1589	
	TEC. MEDICO	VERGARA VERGARA JESUS	132	159	147	130	126	79	157	130	146	119	122	116	1563	
	TEC. MEDICO	RENGIFO ROJAS RUBEN	-	-	153	233	194	113	194	142	162	144	-	-	1335	
	TEC. MEDICO	BAUTISTA ZUÑIGA ANGEL GABRIEL	-	-	-	-	-	-	-	-	121	198	35	-	354	
	TEC. MEDICO	RAMIREZ REYES JUNIOR ALFREDO	188	113	-	-	-	-	-	-	-	-	-	-	301	
	TEC. MEDICO	FLORES MAX JOSUE AMED	-	-	-	-	-	-	-	-	98	146	8	-	252	
	TEC. MEDICO	CORDOVA REATEGUI ERIKA JANETH	-	-	-	-	-	-	-	-	-	-	89	108	197	
	TEC. MEDICO	BARDALES AYARZA GEANPIERRE LUIS	-	-	-	-	-	-	-	-	-	-	184	-	184	
	TEC. MEDICO	VEGA MURAYARI MATTS ANTHONY	-	-	-	-	-	-	-	-	-	-	64	91	155	
NUTRICION	NUTRICIONISTA	DAVILA AREVALO GRACE TATIANA	21	15	117	24	-	-	-	-	-	-	156	30	363	843
	NUTRICIONISTA	VALLES CASTILLO CARMENZA	44	18	58	64	25	-	30	33	-	-	-	-	272	
	NUTRICIONISTA	GARCIA PEÑA CLESY CORAIMA DE LUISA	-	22	26	18	13	16	-	-	-	-	-	-	95	
	NUTRICIONISTA	TRIGOZO PARRA MENDEL GARY	-	-	-	-	-	-	6	26	7	10	14	2	65	
	NUTRICIONISTA	AGURTO MAFALDO DANAET MISHHELL	-	-	-	-	-	-	22	19	-	-	-	-	41	
	NUTRICIONISTA	BAZALAR PEÑA BARBARA ALEXANDRA	-	5	-	-	-	-	-	2	-	-	-	-	7	
ESP. TERAPIA DE LENGUAJE	ESP. TERAPIA DE LENGUAJE	SERVAN VELA KELLY	142	163	138	157	145	137	129	211	182	164	173	148	1889	3473

Tabla No 4
**Diez primeras causas de morbilidad en consulta ambulatoria - Cardiología
Enero-Diciembre 2024**

Nº	CIEX	MORBILIDAD	TOTAL	%
1	I10X	HIPERTENSION ESENCIAL (PRIMARIA)	497	35.2%
2	I509	INSUFICIENCIA CARDIACA, NO ESPECIFICADA	225	15.9%
3	I119	ENFERMEDAD CARDIACA HIPERTENSIVA SIN INSUFICIENCIA CARDIACA (CONGESTIVA)	173	12.3%
4	I499	ARRITMIA CARDIACA, NO ESPECIFICADA	68	4.8%
5	R074	DOLOR EN EL PECHO, NO ESPECIFICADO	65	4.6%
6	G431	MIGRANA CON AURA [MIGRANA CLASICA]	65	4.6%
7	I259	ENFERMEDAD ISQUEMICA CRONICA DEL CORAZON, NO ESPECIFICADA	61	4.3%
8	E782	HIPERLIPIDEMIA MIXTA	56	4.0%
9	I48X	FIBRILACION Y ALETEO AURICULAR	53	3.8%
10	I500	INSUFICIENCIA CARDIACA CONGESTIVA	52	3.7%
LAS DIEZ PRIMERAS CAUSAS			1315	93.1%
LAS DEMAS CAUSAS			97	6.9%
TOTAL GENERAL			1412	100.0%

Tabla No 5
**Diez primeras causas de morbilidad en consulta ambulatoria - Cirugía General
Enero-Diciembre 2024**

Nº	CIEX	MORBILIDAD	TOTAL	%
1	K801	CALCULO DE LA VESICULA BILIAR CON OTRA COLECISTITIS	468	29.4%
2	K409	HERNIA INGUINAL UNILATERAL O NO ESPECIFICADA, SIN OBSTRUCCION NI GANGRENA	145	9.1%
3	K802	CALCULO DE LA VESICULA BILIAR SIN COLECISTITIS	143	9.0%
4	K800	CALCULO DE LA VESICULA BILIAR CON COLECISTITIS AGUDA	48	3.0%
5	K429	HERNIA UMBILICAL SIN OBSTRUCCION NI GANGRENA	47	2.9%
6	K811	COLECISTITIS CRONICA	45	2.8%
7	K808	OTRAS COLELITIASIS	39	2.4%
8	K401	HERNIA INGUINAL BILATERAL, CON GANGRENA	33	2.1%
9	D170	TUMOR BENIGNO LIPOMATOSO DE PIEL Y DE TEJIDO SUBCUTANEO DE CABEZA, CARA Y CUELLO	32	2.0%
10	K358	OTRAS APENDICITIS AGUDAS Y LAS NO ESPECIFICADAS	24	1.5%
LAS DIEZ PRIMERAS CAUSAS			1024	64.2%
LAS DEMAS CAUSAS			570	35.8%
TOTAL GENERAL			1594	100.0%

Tabla No 6

Diez primeras causas de morbilidad en consulta ambulatoria - Cirugía Pediátrica
Enero-Diciembre 2024

Nº	CIEX	MORBILIDAD	TOTAL	%
1	K409	HERNIA INGUINAL UNILATERAL O NO ESPECIFICADA, SIN OBSTRUCCION NI GANGRENA	32	10.5%
2	N47X	PREPUCIO REDUNDANTE, FIMOSIS Y PARAFIMOSIS	29	9.5%
3	Q422	AUSENCIA, ATRESIA Y ESTENOSIS CONGENITA DEL ANO, CON FISTULA	16	5.2%
4	Q539	TESTICULO NO DESCENDIDO, SIN OTRA ESPECIFICACION	13	4.3%
5	K401	HERNIA INGUINAL BILATERAL, CON GANGRENA	11	3.6%
6	K429	HERNIA UMBILICAL SIN OBSTRUCCION NI GANGRENA	10	3.3%
7	K358	OTRAS APENDICITIS AGUDAS Y LAS NO ESPECIFICADAS	9	3.0%
8	I889	LINFADENITIS INESPECIFICA NO ESPECIFICADA	7	2.3%
9	Q699	POLIDACTILIA, NO ESPECIFICADA	7	2.3%
10	D170	TUMOR BENIGNO LIPOMATOSO DE PIEL Y DE TEJIDO SUBCUTANEO DE CABEZA, CARA Y CUELLO	7	2.3%
LAS DIEZ PRIMERAS CAUSAS			141	46.2%
LAS DEMAS CAUSAS			164	53.8%
TOTAL GENERAL			305	100.0%

Tabla No 7

Diez primeras causas de morbilidad en consulta ambulatoria - Cirugía Plástica
Enero-Diciembre 2024

Nº	CIEX	MORBILIDAD	TOTAL	%
1	C440	TUMOR MALIGNO DE LA PIEL DEL LABIO	59	16.4%
2	D170	TUMOR BENIGNO LIPOMATOSO DE PIEL Y DE TEJIDO SUBCUTANEO DE CABEZA, CARA Y CUELLO	15	4.2%
3	C449	TUMOR MALIGNO DE LA PIEL, SITIO NO ESPECIFICADO	11	3.1%
4	L910	CICATRIZ HIPERTRÓFICA	10	2.8%
5	D220	NEVO MELANOCITICO DEL LABIO	6	1.7%
6	T200	QUEMADURA DE LA CABEZA Y DEL CUELLO, GRADO NO ESPECIFICADO	6	1.7%
7	D179	TUMOR BENIGNO LIPOMATOSO, DE SITIO NO ESPECIFICADO	6	1.7%
8	Q699	POLIDACTILIA, NO ESPECIFICADA	6	1.7%
9	T200	QUEMADURA DE REGION DEL CUERPO Y GRADO NO ESPECIFICADOS	6	1.7%
10	D234	TUMOR BENIGNO DE LA PIEL DEL CUERO CABELLUDO Y DEL CUELLO	5	1.4%
LAS DIEZ PRIMERAS CAUSAS			130	36.2%
LAS DEMAS CAUSAS			229	63.8%
TOTAL GENERAL			359	100.0%

Tabla No 8
**Diez primeras causas de morbilidad en consulta ambulatoria - Cirugía Cardiovascular
Enero-Diciembre 2024**

Nº	CIEX	MORBILIDAD	TOTAL	%
1	I872	INSUFICIENCIA VENOSA (CRONICA) (PERIFERICA)	18	94.7%
2	I828	EMBOLIA Y TROMBOSIS DE OTRAS VENAS ESPECIFICADAS	1	5.3%
3				
4				
5				
6				
7				
8				
9				
10				
LAS DIEZ PRIMERAS CAUSAS			19	100.0%
LAS DEMAS CAUSAS			0	0.0%
TOTAL GENERAL			19	100.0%

Tabla No 9
**Diez primeras causas de morbilidad en consulta ambulatoria - Dermatología
Enero-Diciembre 2024**

Nº	CIEX	MORBILIDAD	TOTAL	%
1	B86X	ESCABIOSIS	74	5.1%
2	L700	ACNE VULGAR	54	3.7%
3	L810	HIPERPIGMENTACION POSTINFLAMATORIA	48	3.3%
4	B360	PITIRIASIS VERSICOLOR	45	3.1%
5	L209	DERMATITIS ATOPICA, NO ESPECIFICADA	45	3.1%
6	B07X	VERRUGAS VIRICAS	38	2.6%
7	L305	PITIRIASIS ALBA	35	2.4%
8	L219	DERMATITIS SEBORREICA, NO ESPECIFICADA	35	2.4%
9	L249	DERMATITIS DE CONTACTO POR IRRITANTES, DE CAUSA NO ESPECIFICADA	34	2.3%
10	L400	PSORIASIS VULGAR	29	2.0%
LAS DIEZ PRIMERAS CAUSAS			437	30.2%
LAS DEMAS CAUSAS			1011	69.8%
TOTAL GENERAL			1448	100.0%

Tabla No 10

Diez primeras causas de morbilidad en consulta ambulatoria - Endocrinología
Enero-Diciembre 2024

Nº	CIEX	MORBILIDAD	TOTAL	%
1	E119	DIABETES MELLITUS NO INSULINODEPENDIENTE, SIN MENCION DE COMPLICACION	187	12.9%
2	E039	HIPOTIROIDISMO ADQUIRIDO POR DEFICIENCIA DE YODO	92	6.4%
3	E782	HIPERLIPIDEMIA MIXTA	49	3.4%
4	E02X	HIPOTIROIDISMO SUBCLINICO POR DEFICIENCIA DE YODO	26	1.8%
5	E041	NODULO TIROIDEO SOLITARIO NO TOXICO	26	1.8%
6	E050	TIROTOXICOSIS CON BOCIO DIFUSO	24	1.7%
7	R730	ANORMALIDADES EN LA PRUEBA DE TOLERANCIA A LA GLUCOSA	21	1.5%
8	E042	BOCIO MULTINODULAR NO TOXICO	17	1.2%
9	E441	DESNUTRICION PROTEICOCALORICA LEVE	13	0.9%
10	E169	TRASTORNOS DE LA SECRECION INTERNA DEL PANCREAS, SIN OTRA ESPECIFICACION	11	0.8%
LAS DIEZ PRIMERAS CAUSAS			466	32.2%
LAS DEMAS CAUSAS			982	67.8%
TOTAL GENERAL			1448	100.0%

Tabla No 11

Diez primeras causas de morbilidad en consulta ambulatoria - Infectología
Enero-Diciembre 2024

Nº	CIEX	MORBILIDAD	TOTAL	%
1	B24X	SIDA	487	37.3%
2	A150	TBC PULMONAR BK (+)	58	4.4%
3	B519	MALARIA POR P. VIVAX SIN COMPLICACIONES	36	2.8%
4	L039	CELULITIS DE SITIO NO ESPECIFICADO	33	2.5%
5	N390	INFECCION DE VIAS URINARIAS, SITIO NO ESPECIFICADO	22	1.7%
6	J00X	RINOFARINGITIS AGUDA, RINITIS AGUDA	17	1.3%
7	L030	CELULITIS DE LOS DEDOS DE LA MANO Y DEL PIE	13	1.0%
8	A159	TUBERCULOSIS RESPIRATORIA NO ESPECIFICADA, CONFIRMADA BACTERIOLOGICA E HISTOLOGICAMENTE	13	1.0%
9	J189	NEUMONIA, NO ESPECIFICADA	12	0.9%
10	B169	HEPATITIS AGUDA TIPO B, SIN AGENTE DELTA Y SIN COMA HEPATICO	12	0.9%
LAS DIEZ PRIMERAS CAUSAS			703	53.9%
LAS DEMAS CAUSAS			601	46.1%
TOTAL GENERAL			1304	100.0%

Tabla No 12
**Diez primeras causas de morbilidad en consulta ambulatoria - Gastroenterología
Enero-Diciembre 2024**

Nº	CIEX	MORBILIDAD	TOTAL	%
1	K293	GASTRITIS CRONICA SUPERFICIAL	684	17.4%
2	K30X	DISPEPSIA	622	15.8%
3	R100	ABDOMEN AGUDO	188	4.8%
4	K590	CONSTIPACION	179	4.5%
5	K760	DEGENERACION GRASA DEL HIGADO, NO CLASIFICADA EN OTRA PARTE	153	3.9%
6	K768	OTRAS ENFERMEDADES ESPECIFICADAS DEL HIGADO	149	3.8%
7	I849	HEMORROIDES NO ESPECIFICADAS, SIN COMPLICACION	100	2.5%
8	K746	OTRAS CIRROSIS DEL HIGADO Y LAS NO ESPECIFICADAS	88	2.2%
9	B980	HELICOBACTER PYLORI [H. PYLORI] COMO CAUSA DE ENFERMEDADES CLASIFICADAS EN OTROS CAPÍTULOS	75	1.9%
10	K529	COLITIS Y GASTROENTERITIS NO INFECCIOSAS, NO ESPECIFICADAS	69	1.8%
LAS DIEZ PRIMERAS CAUSAS			2307	58.6%
LAS DEMAS CAUSAS			1633	41.4%
TOTAL GENERAL			3940	100.0%

Tabla No 13
**Diez primeras causas de morbilidad en consulta ambulatoria - Geriatria
Enero-Diciembre 2024**

Nº	CIEX	MORBILIDAD	TOTAL	%
1	D649	ANEMIA DE TIPO NO ESPECIFICADO	85	6.1%
2	N390	INFECCION DE VIAS URINARIAS, SITIO NO ESPECIFICADO	56	4.0%
3	M159	POLIARTROSIS, NO ESPECIFICADA	56	4.0%
4	J189	NEUMONIA, NO ESPECIFICADA	43	3.1%
5	F03X	DEMENCIA SIN ESPECIFICACION.	41	3.0%
6	N189	ENFERMEDAD RENAL CRONICA, NO ESPECIFICADA	40	2.9%
7	E782	HIPERLIPIDEMIA MIXTA	37	2.7%
8	M545	LUMBAGO NO ESPECIFICADO	37	2.7%
9	F339	TRASTORNO DEPRESIVO RECURRENTE, NO ESPECIFICADO	31	2.2%
10	D519	ANEMIA POR DEFICIENCIA DE VITAMINA B 12, SIN OTRA ESPECIFICACION	25	1.8%
LAS DIEZ PRIMERAS CAUSAS			451	32.6%
LAS DEMAS CAUSAS			932	67.4%
TOTAL GENERAL			1383	100.0%

Tabla No 14

Diez primeras causas de morbilidad en consulta ambulatoria - Ginecología
Enero-Diciembre 2024

Nº	CIEX	MORBILIDAD	TOTAL	%
1	R102	DOLOR PELVICO Y PERINEAL	179	10.4%
2	D259	LEIOMIOMA DEL UTERO, SIN OTRA ESPECIFICACION	98	5.7%
3	N951	ESTADOS MENOPAUSICOS Y CLIMATERICOS FEMENINOS	82	4.8%
4	N644	MASTODINIA	76	4.4%
5	N811	CISTOCELE	74	4.3%
6	E282	SINDROME DE OVARIO POLIQUISTICO	72	4.2%
7	N939	HEMORRAGIA VAGINAL Y UTERINA ANORMAL, NO ESPECIFICADA	71	4.1%
8	D27X	TUMOR BENIGNO DEL OVARIO	63	3.7%
9	N739	ENFERMEDAD INFLAMATORIA PELVICA	60	3.5%
10	D24X	TUMOR BENIGNO DE LA MAMA	55	3.2%
LAS DIEZ PRIMERAS CAUSAS			830	48.4%
LAS DEMAS CAUSAS			885	51.6%
TOTAL GENERAL			1715	100.0%

Tabla No 15

Diez primeras causas de morbilidad en consulta ambulatoria - Hematología
Enero-Diciembre 2024

Nº	CIEX	MORBILIDAD	TOTAL	%
1	D649	ANEMIA DE TIPO NO ESPECIFICADO	19	17.1%
2	D509	ANEMIA POR DEFICIENCIA DE HIERRO SIN ESPECIFICACION	11	9.9%
3	D696	TROMBOCITOPENIA NO ESPECIFICADA	6	5.4%
4	D66X	DEFICIENCIA HEREDITARIA DEL FACTOR VIII	6	5.4%
5	D690	PUPURA TROMBOCITOPENICA IDIOPATICA	5	4.5%
6	D648	OTRAS ANEMIAS ESPECIFICADAS	5	4.5%
7	D690	PURPURA ALERGICA	4	3.6%
8	C910	LEUCEMIA LINFOBLASTICA AGUDA [ALL O LLA]	4	3.6%
9	D751	POLICITEMIA VERA	3	2.7%
10	D508	OTRAS ANEMIAS POR DEFICIENCIA DE HIERRO	3	2.7%
LAS DIEZ PRIMERAS CAUSAS			66	59.5%
LAS DEMAS CAUSAS			45	40.5%
TOTAL GENERAL			111	100.0%

Tabla No 16

Diez primeras causas de morbilidad en consulta ambulatoria - Medicina Interna
Enero-Diciembre 2024

Nº	CIEX	MORBILIDAD	TOTAL	%
1	I10X	HIPERTENSION ESENCIAL (PRIMARIA)	117	4.6%
2	G442	CEFALEA DEBIDA A TENSION	96	3.8%
3	N189	ENFERMEDAD RENAL CRONICA, NO ESPECIFICADA	83	3.3%
4	E119	DIABETES MELLITUS NO INSULINODEPENDIENTE, SIN MENCION DE COMPLICACION	64	2.5%
5	N390	INFECCION DE VIAS URINARIAS, SITIO NO ESPECIFICADO	61	2.4%
6	G431	MIGRANA CON AURA [MIGRANA CLASICA]	57	2.2%
7	R100	ABDOMEN AGUDO	55	2.2%
8	M545	LUMBAGO NO ESPECIFICADO	49	1.9%
9	K358	OTRAS APENDICITIS AGUDAS Y LAS NO ESPECIFICADAS	44	1.7%
10	E780	HIPERCOLESTEROLEMIA PURA	44	1.7%
LAS DIEZ PRIMERAS CAUSAS			670	26.3%
LAS DEMAS CAUSAS			1882	73.7%
TOTAL GENERAL			2552	100.0%

Tabla No 17

Diez primeras causas de morbilidad en consulta ambulatoria - Medicina Oncologica
Enero-Diciembre 2024

Nº	CIEX	MORBILIDAD	TOTAL	%
1	C539	TUMOR MALIGNO DEL CUELLO DEL UTERO SIN OTRA ESPECIFICACION	143	18.0%
2	N870	DISPLASIA CERVICAL LEVE / NEOPLASIA INTRAEPITELIAL CERVICAL GRADO 1 (NIC1)	61	7.7%
3	C509	TUMOR MALIGNO DE LA MAMA PARTE NO ESPECIFICADA	58	7.3%
4	N872	DISPLASIA CERVICAL SEVERA/NEOPLASIA INTRAEPITELIAL CERVICAL GRADO 3 (NIC 3)	44	5.5%
5	N871	DISPLASIA CERVICAL MODERADA / NEOPLASIA INTRAEPITELIAL CERVICAL GRADO 2 (NIC2)	40	5.0%
6	C169	TUMOR MALIGNO DEL ESTOMAGO, PARTE NO ESPECIFICADA	18	2.3%
7	C449	TUMOR MALIGNO DE LA PIEL, SITIO NO ESPECIFICADO	18	2.3%
8	N72X	ENFERMEDAD INFLAMATORIA DEL CUELLO UTERINO	15	1.9%
9	N771	VAGINITIS, VULVITIS Y VULVOVAGINITIS EN ENFERMEDADES INFECCIOSAS Y PARASITARIAS CLASIFIC	14	1.8%
10	N952	VAGINITIS ATROFICA POSTMENOPAUSICA	10	1.3%
LAS DIEZ PRIMERAS CAUSAS			421	53.1%
LAS DEMAS CAUSAS			372	46.9%
TOTAL GENERAL			793	100.0%

Tabla No 18

 Diez primeras causas de morbilidad en consulta ambulatoria - Medicina Física y Rehabilitación
 Enero-Diciembre 2024

Nº	CIEX	MORBILIDAD	TOTAL	%
1	M791	MIALGIA	91	5.4%
2	G811	HEMIPLEJIA ESPASTICA	67	3.9%
3	M545	LUMBAGO NO ESPECIFICADO	61	3.6%
4	M751	SINDROME DEL MANGUITO ROTATORIO	50	2.9%
5	R268	OTRAS ANORMALIDADES DE LA MARCHA Y DE LA MOVILIDAD Y LAS NO ESPECIFICADAS	48	2.8%
6	M544	LUMBAGO CON CIATICA	47	2.8%
7	I693	SECUELAS DE INFARTO CEREBRAL	44	2.6%
8	M542	CERVICALGIA	44	2.6%
9	M419	ESCOLIOSIS, NO ESPECIFICADA	43	2.5%
10	M546	DOLOR EN LA COLUMNA DORSAL	41	2.4%
LAS DIEZ PRIMERAS CAUSAS			536	31.5%
LAS DEMAS CAUSAS			1163	68.5%
TOTAL GENERAL			1699	100.0%

Tabla No 19

 Diez primeras causas de morbilidad en consulta ambulatoria - Nefrología
 Enero-Diciembre 2024

Nº	CIEX	MORBILIDAD	TOTAL	%
1	N189	ENFERMEDAD RENAL CRONICA, NO ESPECIFICADA	158	15.2%
2	N200	CALCULO DEL RINON	60	5.8%
3	N181	ENFERMEDAD RENAL CRÓNICA, ESTADIO 1	29	2.8%
4	N183	ENFERMEDAD RENAL CRÓNICA, ESTADIO 3	22	2.1%
5	N185	ENFERMEDAD RENAL CRÓNICA, ESTADIO 5	22	2.1%
6	N184	ENFERMEDAD RENAL CRÓNICA, ESTADIO 4	18	1.7%
7	Q620	HIDRONEFROSIS CONGENITA	11	1.1%
8	T824	COMPLICACION MECANICA DE CATETER PARA DIALISIS VASCULAR	10	1.0%
9	N23X	COLICO RENAL, NO ESPECIFICADO	9	0.9%
10	R609	EDEMA, NO ESPECIFICADO	9	0.9%
LAS DIEZ PRIMERAS CAUSAS			348	33.4%
LAS DEMAS CAUSAS			693	66.6%
TOTAL GENERAL			1041	100.0%

Tabla No 20

 Diez primeras causas de morbilidad en consulta ambulatoria - Neumología
 Enero-Diciembre 2024

Nº	CIEX	MORBILIDAD	TOTAL	%
1	J47X	BRONQUIECTASIA	86	9.2%
2	J459	ASMA NO ESPECIFICADO. ASMA DE APARICION TARDIA. BRONQUITIS ASMÁTICA/SOB SIBILIANCIA, HIP	61	6.5%
3	B909	SECUELAS DE TUBERCULOSIS RESPIRATORIA Y DE TUBERCULOSIS NO ESPECIFICADA	58	6.2%
4	R05X	TOS	54	5.8%
5	J90X	PLEURESIA NO TUBERCULOSA	43	4.6%
6	J189	NEUMONIA, NO ESPECIFICADA	34	3.6%
7	A153	TBC PULMONAR, CONFIRMADA POR MEDIOS NO ESPECIFICADOS	31	3.3%
8	J849	ENFERMEDAD PULMONAR INTERSTICIAL, NO ESPECIFICADA	30	3.2%
9	J40X	BRONQUITIS, NO ESPECIFICADA COMO AGUDA O CRONICA	28	3.0%
10	R042	HEMOPTISIS	28	3.0%
LAS DIEZ PRIMERAS CAUSAS			453	48.4%
LAS DEMAS CAUSAS			482	51.6%
TOTAL GENERAL			935	100.0%

Tabla No 21

 Diez primeras causas de morbilidad en consulta ambulatoria - Neurocirugía
 Enero-Diciembre 2024

Nº	CIEX	MORBILIDAD	TOTAL	%
1	M511	TRASTORNOS DE DISCO LUMBAR Y OTROS, CON RADICULOPATIA	175	18.1%
2	M544	LUMBAGO CON CIÁTICA	161	16.7%
3	R51X	CEFALEA	83	8.6%
4	M542	CERVICALGIA	36	3.7%
5	G910	HIDROCEFALO COMUNICANTE	35	3.6%
6	M431	ESPONDILOLISTESIS	30	3.1%
7	M995	ESTENOSIS DEL CANAL NEURAL POR DISCO INTERVERTEBRAL	29	3.0%
8	M545	LUMBAGO NO ESPECIFICADO	26	2.7%
9	S065	HEMORRAGIA SUBDURAL TRAUMÁTICA	23	2.4%
10	M549	DORSALGIA, NO ESPECIFICADA	11	1.1%
LAS DIEZ PRIMERAS CAUSAS			609	63.1%
LAS DEMAS CAUSAS			356	36.9%
TOTAL GENERAL			965	100.0%

Tabla No 22

Diez primeras causas de morbilidad en consulta ambulatoria - Odontología
Enero-Diciembre 2024

Nº	CIEX	MORBILIDAD	TOTAL	%
1	K050	GINGIVITIS AGUDA	599	19.2%
2	K021	CARIES DE LA DENTINA	547	17.5%
3	K036	DEPOSITOS (ACRECIONES) EN LOS DIENTES	476	15.2%
4	K020	CARIES LIMITADA AL ESMALTE	475	15.2%
5	K041	NECROSIS DE LA PULPA	245	7.8%
6	K040	PULPITIS	244	7.8%
7	K030	ATRICION EXCESIVA DE LOS DIENTES	57	1.8%
8	K011	DIENTES IMPACTADOS	37	1.2%
9	K047	ABSCESO PERIAPICAL SIN FISTULA	29	0.9%
10	S025	FRACTURA DE LOS DIENTES (DIENTE ROTO)	29	0.9%
LAS DIEZ PRIMERAS CAUSAS			2738	87.6%
LAS DEMAS CAUSAS			389	12.4%
TOTAL GENERAL			3127	100.0%

Tabla No 23

Diez primeras causas de morbilidad en consulta ambulatoria - Odontología Pediátrica
Enero-Diciembre 2024

Nº	CIEX	MORBILIDAD	TOTAL	%
1	K041	NECROSIS DE LA PULPA	86	22.8%
2	K040	PULPITIS	78	20.6%
3	K021	CARIES DE LA DENTINA	70	18.5%
4	K047	ABSCESO PERIAPICAL SIN FISTULA	39	10.3%
5	K020	CARIES LIMITADA AL ESMALTE	29	7.7%
6	Q381	ANQUILOGLOSIA	22	5.8%
7	K046	ABSCESO PERIAPICAL CON FISTULA	9	2.4%
8	K007	SINDROME DE LA ERUPCION DENTARIA	6	1.6%
9	K050	GINGIVITIS AGUDA	5	1.3%
10	K036	DEPOSITOS (ACRECIONES) EN LOS DIENTES	4	1.1%
LAS DIEZ PRIMERAS CAUSAS			348	92.1%
LAS DEMAS CAUSAS			30	7.9%
TOTAL GENERAL			378	100.0%

Tabla No 24

 Diez primeras causas de morbilidad en consulta ambulatoria - Oftalmología
 Enero-Diciembre 2024

Nº	CIEX	MORBILIDAD	TOTAL	%
1	H251	CATARATA SENIL NUCLEAR	290	11.5%
2	H110	PTERIGION	260	10.3%
3	H526	OTROS TRASTORNOS DE LA REFRACCION	162	6.4%
4	H169	QUERATITIS, NO ESPECIFICADA	138	5.5%
5	H524	PRESBICIA	93	3.7%
6	H010	BLEFARITIS	87	3.5%
7	H250	CATARATA SENIL INCIPIENTE	81	3.2%
8	E113	DIABETES MELLITUS NO INSULINODEPENDIENTE, CON COMPLICACIONES OFTALMICAS	81	3.2%
9	H527	TRASTORNO DE LA REFRACCION, NO ESPECIFICADO	69	2.7%
10	H360	RETINOPATIA DIABETICA (E10-E14+ CON CUARTO CARACTER COMUN .3)	60	2.4%
LAS DIEZ PRIMERAS CAUSAS			1321	52.5%
LAS DEMAS CAUSAS			1193	47.5%
TOTAL GENERAL			2514	100.0%

Tabla No 25

 Diez primeras causas de morbilidad en consulta ambulatoria - Otorrinolaringología
 Enero-Diciembre 2024

Nº	CIEX	MORBILIDAD	TOTAL	%
1	H813	OTROS VERTIGOS PERIFERICOS	216	8.8%
2	H628	OTROS TRASTORNOS DEL OIDO EXTERNO EN ENFERMEDADES CLASIFICADAS EN OTRA PARTE	165	6.8%
3	J342	DESVIACION DEL TABIQUE NASAL	153	6.3%
4	H612	CERUMEN IMPACTADO	106	4.3%
5	J329	SINUSITIS CRONICA, NO ESPECIFICADA	84	3.4%
6	H613	ESTENOSIS ADQUIRIDA DEL CONDUCTO AUDITIVO EXTERNO	84	3.4%
7	H818	OTROS TRASTORNOS DE LA FUNCION VESTIBULAR	81	3.3%
8	R220	TUMEFACCION, MASA O PROMINENCIA LOCALIZADA EN LA CABEZA	80	3.3%
9	J340	ABSCESO, FURUNCULO Y CARBUNCO DE LA NARIZ	74	3.0%
10	J020	FARINGITIS ESTREPTOCOCICA	56	2.3%
LAS DIEZ PRIMERAS CAUSAS			1099	45.0%
LAS DEMAS CAUSAS			1342	55.0%
TOTAL GENERAL			2441	100.0%

Tabla No 26

Diez primeras causas de morbilidad en consulta ambulatoria - Pediatría
Enero-Diciembre 2024

Nº	CIEX	MORBILIDAD	TOTAL	%
1	J00X	RINOFARINGITIS AGUDA, RINITIS AGUDA	179	9.4%
2	J459	ASMA NO ESPECIFICADO. ASMA DE APARICION TARDIA. BRONQUITIS ASMATICA/SOB SIBILIANCIA, HIP	83	4.4%
3	D509	ANEMIA POR DEFICIENCIA DE HIERRO SIN ESPECIFICACION	80	4.2%
4	J449	ENFERMEDAD PULMONAR OBSTRUCTIVA CRONICA, NO ESPECIFICADA	75	3.9%
5	N390	INFECCION DE VIAS URINARIAS, SITIO NO ESPECIFICADO	67	3.5%
6	B829	PARASITOSIS INTESTINAL, SIN OTRA ESPECIFICACION	55	2.9%
7	A09X	INFECCIONES INTESTINALES DEBIDAS A OTROS ORGANISMOS SIN ESPECIFICAR	37	1.9%
8	R100	ABDOMEN AGUDO	33	1.7%
9	A071	GIARDIASIS [LAMBLIASIS]	31	1.6%
10	P599	ICTERICIA NEONATAL, NO ESPECIFICADA	29	1.5%
LAS DIEZ PRIMERAS CAUSAS			669	35.2%
LAS DEMAS CAUSAS			1230	64.8%
TOTAL GENERAL			1899	100.0%

Tabla No 27

Diez primeras causas de morbilidad en consulta ambulatoria - Psicología
Enero-Diciembre 2024

Nº	CIEX	MORBILIDAD	TOTAL	%
1	F419	TRASTORNO DE ANSIEDAD, NO ESPECIFICADO	163	14.2%
2	F432	TRASTORNOS DE ADAPTACION	55	4.8%
3	F603	TRASTORNO DE LA PERSONALIDAD EMOCIONALMENTE INESTABLE	46	4.0%
4	F320	EPISODIO DEPRESIVO LEVE	46	4.0%
5	F410	TRASTORNO DE PANICO [ANSIEDAD PAROXISTICA EPISODICA]	44	3.8%
6	F411	TRASTORNO DE ANSIEDAD GENERALIZADA	40	3.5%
7	F910	TRASTORNO DE LA CONDUCTA LIMITADO AL CONTEXTO FAMILIAR	30	2.6%
8	F329	EPISODIO DEPRESIVO, NO ESPECIFICADO	29	2.5%
9	F412	TRASTORNO MIXTO DE ANSIEDAD Y DEPRESION	26	2.3%
10	F919	TRASTORNO DE LA CONDUCTA, NO ESPECIFICADO	26	2.3%
LAS DIEZ PRIMERAS CAUSAS			505	44.0%
LAS DEMAS CAUSAS			644	56.0%
TOTAL GENERAL			1149	100.0%

Tabla No 28

Diez primeras causas de morbilidad en consulta ambulatoria - Psiquiatría
Enero-Diciembre 2024

Nº	CIEX	MORBILIDAD	TOTAL	%
1	F412	TRASTORNO MIXTO DE ANSIEDAD Y DEPRESION	31	4.3%
2	F431	TRASTORNO DE ESTRES POSTRAUMATICO	21	2.9%
3	F070	TRASTORNO DE LA PERSONALIDAD, ORGANICO	20	2.8%
4	F200	ESQUIZOFRENIA PARANOIDE	18	2.5%
5	F062	TRASTORNO DELIRANTE [ESQUIZOFRENIFORME], ORGANICO	11	1.5%
6	F009	DEMENCIA EN LA ENFERMEDAD DE ALZHEIMER, NO ESPECIFICADA (G30.9+)	10	1.4%
7	F03X	DEMENCIA SIN ESPECIFICACION.	9	1.3%
8	F000	DEMENCIA EN LA ENFERMEDAD DE ALZHEIMER, DE COMIENZO TEMPRANO (G30.0+)	5	0.7%
9	F079	TRASTORNO ORGANICO DE LA PERSONALIDAD Y DEL COMPORTAMIENTO DEBIDOS A ENFERMEDAD, LESION	4	0.6%
10	F609	TRASTORNO DE LA PERSONALIDAD SIN ESPECIFICACION.	3	0.4%
LAS DIEZ PRIMERAS CAUSAS			132	18.4%
LAS DEMAS CAUSAS			585	81.6%
TOTAL GENERAL			717	100.0%

Tabla No 29

Diez primeras causas de morbilidad en consulta ambulatoria - Reumatología
Enero-Diciembre 2024

Nº	CIEX	MORBILIDAD	TOTAL	%
1	M199	ARTROSIS, NO ESPECIFICADA	125	14.1%
2	M059	ARTRITIS REUMATOIDEA SEROPOSITIVA, SIN OTRA ESPECIFICACION	91	10.2%
3	M154	(OSTEO)ARTROSIS EROSIVA	70	7.9%
4	M321	LUPUS ERITEMATOSO SISTEMICO CON COMPROMISO DE ORGANOS O SISTEMAS	51	5.7%
5	M255	DOLOR EN ARTICULACION	44	4.9%
6	M179	GONARTROSIS, NO ESPECIFICADA	44	4.9%
7	M080	ARTRITIS REUMATOIDE JUVENIL	32	3.6%
8	M069	ARTRITIS REUMATOIDE, NO ESPECIFICADA	31	3.5%
9	M653	DEDO EN GATILLO	22	2.5%
10	M544	LUMBAGO CON CIATICA	18	2.0%
LAS DIEZ PRIMERAS CAUSAS			528	59.4%
LAS DEMAS CAUSAS			361	40.6%
TOTAL GENERAL			889	100.0%

Tabla No 30

Diez primeras causas de morbilidad en consulta ambulatoria - Traumatología
Enero-Diciembre 2024

Nº	CIEX	MORBILIDAD	TOTAL	%
1	M545	LUMBAGO NO ESPECIFICADO	71	3.9%
2	M544	LUMBAGO CON CIATICA	50	2.7%
3	S525	FRACTURA DE LA EPIFISIS INFERIOR DEL RADIO	49	2.7%
4	M170	GONARTROSIS PRIMARIA, BILATERAL	46	2.5%
5	S822	FRACTURA DE LA DIAFISIS DE LA TIBIA	45	2.5%
6	M179	GONARTROSIS, NO ESPECIFICADA	43	2.4%
7	S424	FRACTURA DE LA EPIFISIS INFERIOR DEL HUMERO	38	2.1%
8	S934	ESGUINCES Y TORCEDURAS DEL TOBILLO	36	2.0%
9	S526	FRACTURA DE LA EPIFISIS INFERIOR DEL CUBITO Y DEL RADIO	35	1.9%
10	M232	TRASTORNO DE MENISCO DEBIDO A DESGARRO O LESION ANTIGUA	31	1.7%
LAS DIEZ PRIMERAS CAUSAS			444	24.3%
LAS DEMAS CAUSAS			1380	75.7%
TOTAL GENERAL			1824	100.0%

Tabla No 31

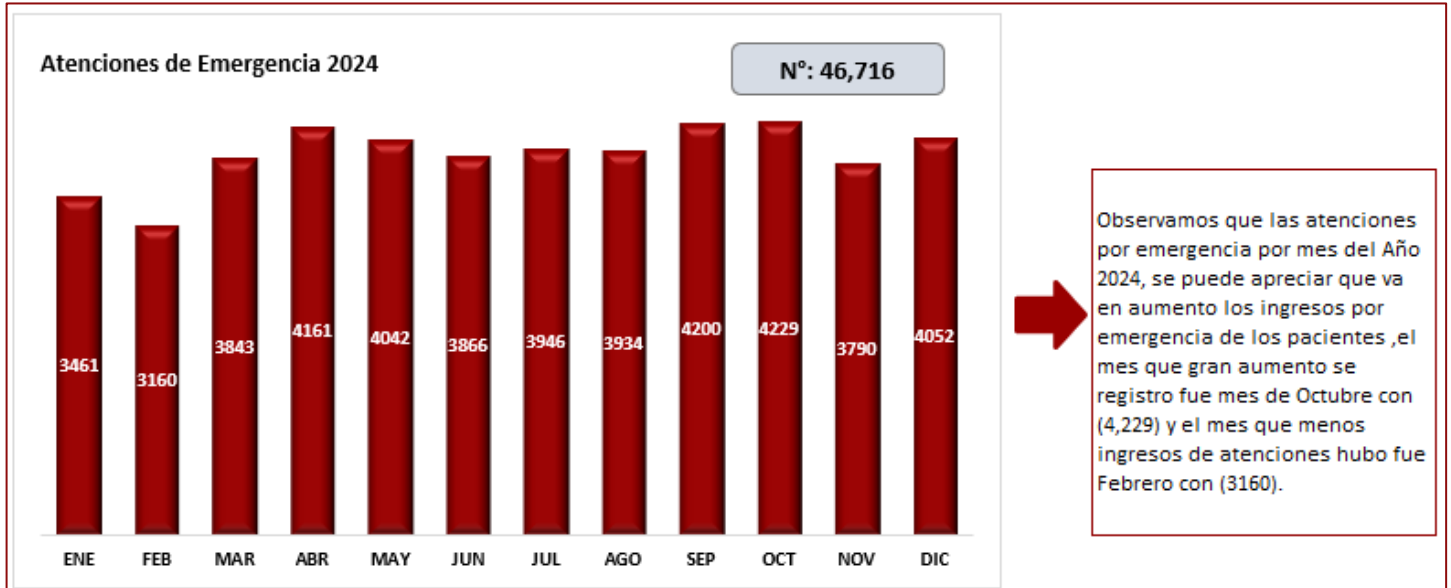
Diez primeras causas de morbilidad en consulta ambulatoria - Urología
Enero-Diciembre 2024

Nº	CIEX	MORBILIDAD	TOTAL	%
1	N40X	HIPERPLASIA DE LA PROSTATA	373	30.4%
2	N200	CALCULO DEL RINON	221	18.0%
3	N201	CALCULO DEL URETER	70	5.7%
4	M545	LUMBAGO NO ESPECIFICADO	55	4.5%
5	N390	INFECCION DE VIAS URINARIAS, SITIO NO ESPECIFICADO	54	4.4%
6	N311	VEJIGA NEUROPATICA REFLEJA, NO CLASIFICADA EN OTRA PARTE	28	2.3%
7	N419	ENFERMEDAD INFLAMATORIA DE LA PROSTATA, NO ESPECIFICADA	25	2.0%
8	C61X	TUMOR MALIGNO DE LA PROSTATA	23	1.9%
9	N47X	PREPUCIO REDUNDANTE, FIMOSIS Y PARAFIMOSIS	21	1.7%
10	R31X	HEMATURIA, NO ESPECIFICADA	20	1.6%
LAS DIEZ PRIMERAS CAUSAS			890	72.5%
LAS DEMAS CAUSAS			338	27.5%
TOTAL GENERAL			1228	100.0%

2. Emergencia

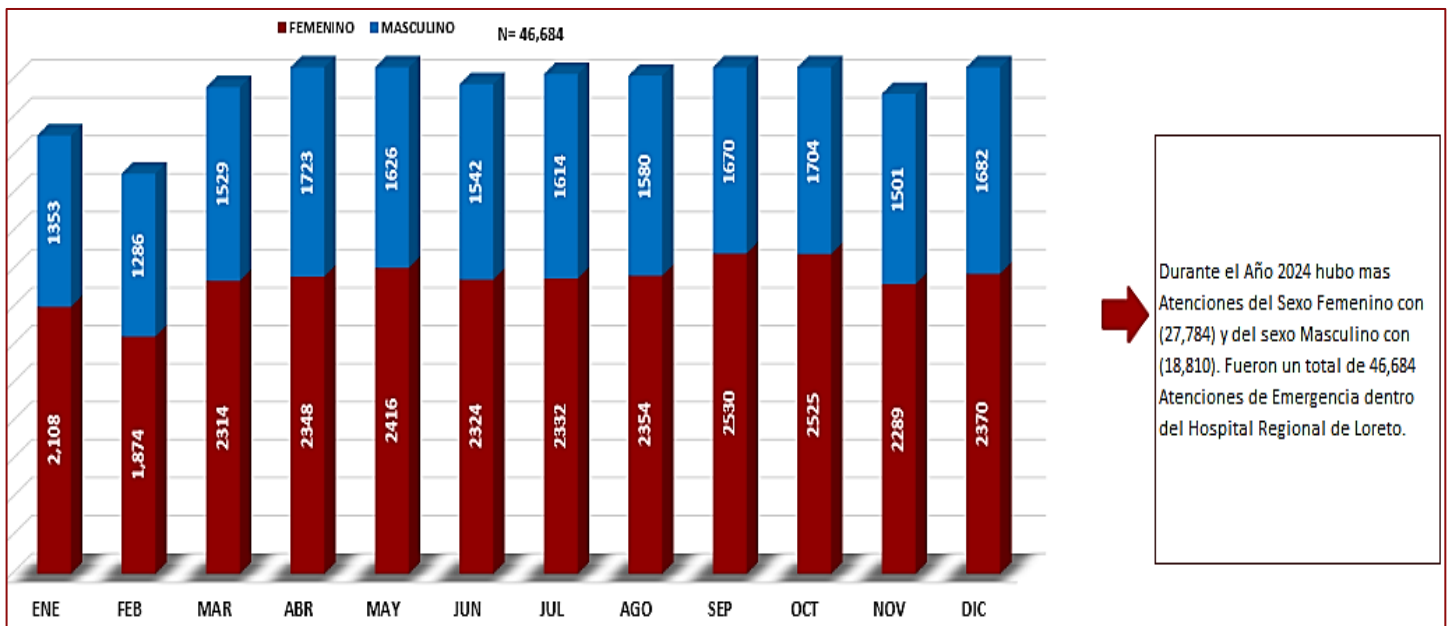
Grafica No 4

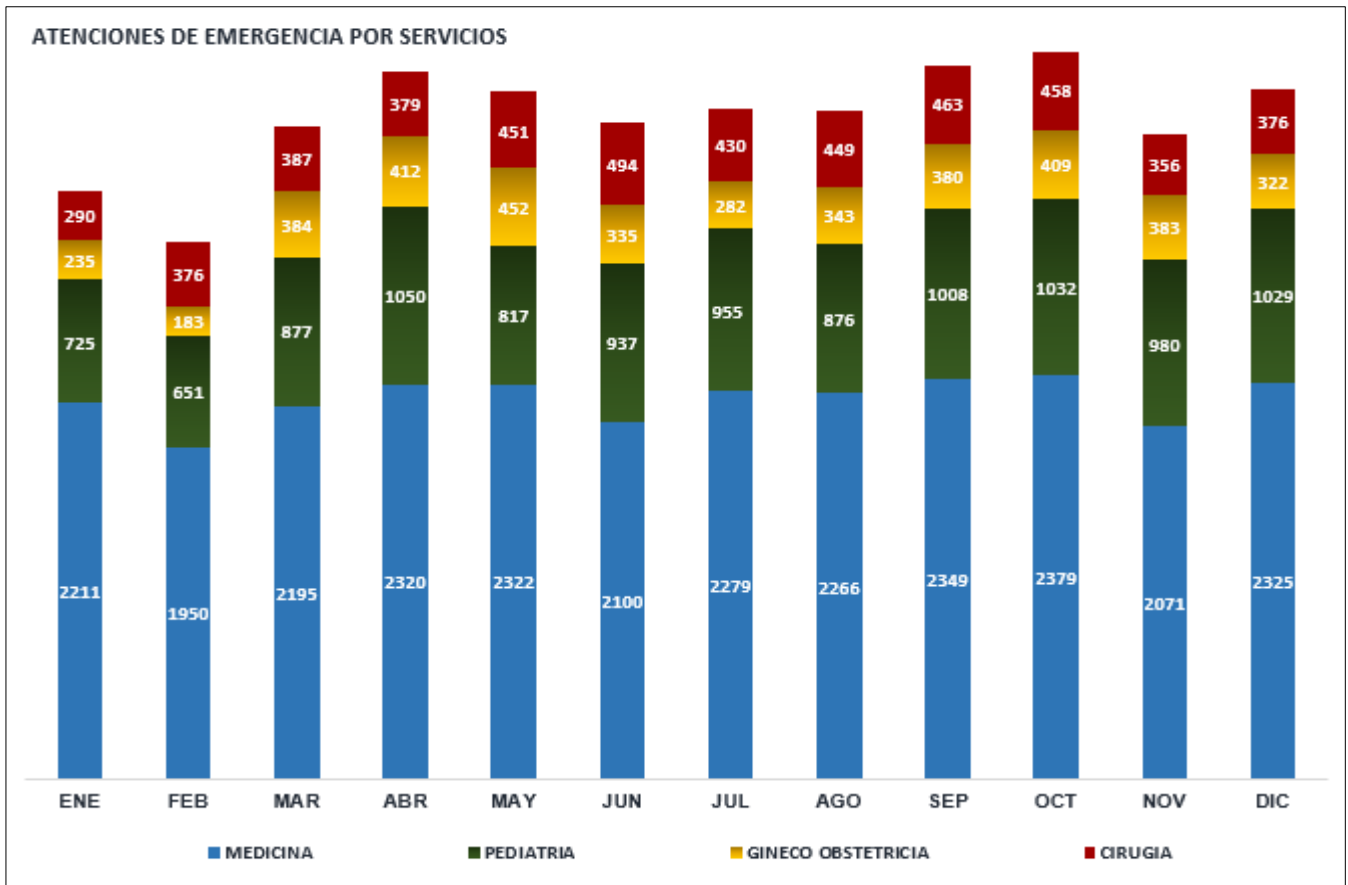
Producción de Atenciones de Emergencia por Mes.
Enero-Diciembre 2024



Grafica No 5

Producción de Atenciones de Emergencia por Mes y Sexo.
Enero-Diciembre 2024



Grafica No 6
**Producción de Atenciones de Emergencia por Mes y Servicio.
Enero-Diciembre 2024**


Nota: En la **Grafica 6** se muestran los totales de atención por Emergencia según los Servicios en Meses a la que pertenecen los pacientes.

Tabla No 32
**Producción de Numero de Atenciones por Emergencia por
Servicio de Especialidad en y Meses.
Enero-Diciembre 2024**

ATENCION EMERGENCIA POR SERVICIO	MEDICINA	PEDIATRIA	GINECO OBSTETRICIA	CIRUGIA	TOTAL
ENERO	2,211	725	235	290	3,461
FEBRERO	1,950	651	183	376	3,160
MARZO	2,195	877	384	387	3,843
ABRIL	2,320	1,050	412	379	4,161
MAYO	2,322	817	452	451	4,042
JUNIO	2,100	937	335	494	3,866
JULIO	2,279	955	282	430	3,946
AGOSTO	2,266	876	343	449	3,934
SEPTIEMBRE	2,349	1,008	380	463	4,200
OCTUBRE	2,379	1,032	409	458	4,278
NOVIEMBRE	2,071	980	383	356	3,790
DICIEMBRE	2,325	1,029	322	376	4,052
TOTAL	26,767	10,937	4,120	4,909	46,733

Atenciones de Emergencia por servicios y meses de atenciones en el Hospital Regional de Loreto durante el 2024. El servicio de Medicina tuvo mas Atenciones durante el Año 2024.

3. Egresos hospitalarios

Tabla No 33

Producción de Egresos por especialidades
Enero-Diciembre 2023/2024

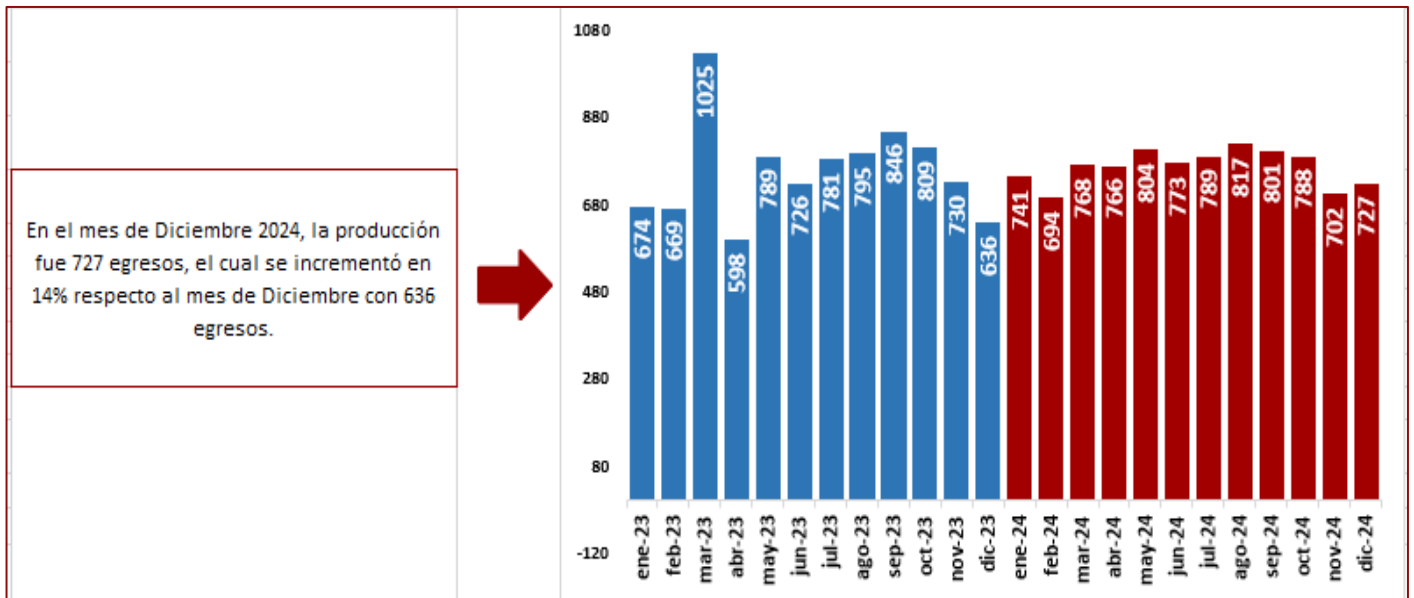
Servicio de Hospitalización	2023	2024	VAR ABS 2023-2024	VAR % 2023-2024
CIRUGIA GENERAL	1,402	1,435	33	2.4%
GINECOLOGIA	332	415	83	25.0%
INFECTOLOGIA	678	587	-91	-13.4%
MEDICINA GENERAL	1,230	1,496	266	21.6%
OBSTETRICIA	3,804	3,548	-256	-6.7%
ONCOLOGIA MEDICA	213	161	-52	-24.4%
PEDIATRIA	697	744	47	6.7%
PSIQUIATRIA	45	57	12	26.7%
UCI - MEDICINA	62	61	-1	-1.6%
UCI - PEDIATRICA	44	49	5	11.4%
UCI - QUIRÚRGICA	93	87	-6	-6.5%
UCIN	48	52	4	8.3%
UNIDAD DE QUEMADOS	63	100	37	58.7%
UTIN	367	378	11	3.0%
TOTAL	9,078	9,170	92	1.0%



Al Cierre de Año 2024, se realizaron 9,170 egresos de pacientes, el cual significó un crecimiento del 1% respecto a lo registrado en similar periodo del 2023. En dicho periodo evaluado, los servicios de Ginecología (25%), Medicina (21.6%), Pediatría (6.7%), Psiquiatría (26.7%), UCI-Pediatría (11.4%), UCIN (8.3%), UTIN (3%) y Unidad de Quemados (58.7%) fueron los que más contribuyeron a incrementar los egresos, mientras que el servicio de Infectología (-13.4%), Oncología (-24.4%) y UCI-Quirúrgica (-6.5%) fue el que más disminuyó en la producción total de los egresos.

Fuente: Sistema de Emergencias Médicas (SEM)

Gráfico No 7: Producción mensual de Egresos.
Enero-Diciembre 2023/2024



En el mes de Diciembre 2024, la producción fue 727 egresos, el cual se incrementó en 14% respecto al mes de Diciembre con 636 egresos.



Fuente: Sistema de Emergencias Médicas (SEM)

Tabla No 34
Producción de Egresos según Sexo por Especialidades
Enero-Diciembre 2023/2024

Servicio de Hospitalización	FEMENINO		MASCULINO		TOTAL	
	2023	2024	2023	2024	2023	2024
CIRUGIA GENERAL	669	677	733	758	1,402	1,435
GINECOLOGIA	332	415	0	0	332	415
INFECTOLOGIA	294	264	384	323	678	587
MEDICINA GENERAL	664	798	566	698	1,230	1,496
OBSTETRICIA	3,804	3,547	0	1	3,804	3,548
ONCOLOGIA MEDICA	173	124	40	37	213	161
PEDIATRIA GENERAL	295	283	402	461	697	744
PSIQUIATRIA	19	38	26	19	45	57
UCI - MEDICINA	27	30	35	31	62	61
UCI - PEDIATRICA	24	22	20	27	44	49
UCI - QUIRÚRGICA	40	23	53	64	93	87
UCIN	25	20	23	32	48	52
UNIDAD DE QUEMADOS	35	48	28	52	63	100
UTIN	179	170	188	208	367	378
TOTAL	6,580	6,459	2,498	2,711	9,078	9,170



Durante el Año 2024, se realizaron 9,170 egresos de pacientes, los cuales (6,459) son de sexo femenino y (2,711) sexo masculino. Se tiene que hay más mujeres al 70% que del sexo masculino con el 30%. En variación del año anterior 2023, se aumentó 5% de pacientes egresados a cierre del Año 2024.

Fuente: Sistema de Emergencias Médicas (SEM)

Tabla No 35
Producción de Estancias por Especialidades
Enero-Diciembre 2023/2024

Servicio de Hospitalización	2023	2024	VAR ABS 2023-2024	VAR % 2023-2024
CIRUGIA GENERAL	6,911	10,093	3,182	46.0%
GINECOLOGIA	1,409	2,813	1,404	99.6%
INFECTOLOGIA	5,175	6,872	1,697	32.8%
MEDICINA GENERAL	9,022	15,603	6,581	72.9%
OBSTETRICIA	6,383	9,344	2,961	46.4%
ONCOLOGIA MEDICA	1,105	985	-120	-10.9%
PEDIATRIA	6,158	8,347	2,189	35.5%
PSIQUIATRIA	3,266	4,103	837	25.6%
UCI - MEDICINA	408	688	280	68.6%
UCI - PEDIATRICA	711	499	-212	-29.8%
UCI - QUIRÚRGICA	953	1,545	592	62.1%
UCIN	416	524	108	26.0%
UNIDAD DE QUEMADOS	1,272	1,902	630	49.5%
UTIN	3,717	4,855	1,138	30.6%
TOTAL	46,906	68,173	21,267	45.3%



Al Cierre de Año 2024, se realizaron 68,174 días (estancia) de los pacientes en general, el cual significó un crecimiento del 45.3% respecto a lo registrado en similar periodo del 2023. En dicho periodo evaluado, los servicios de Oncología (-10%) y UCI-Pediatría (-29.8%) fue el que más disminuyó en la producción total de las estancias del paciente.

Fuente: Sistema de Emergencias Médicas (SEM)

Gráfico No 8: Estancias Hospitalarias de Egresos. Enero-Diciembre 2023/2024

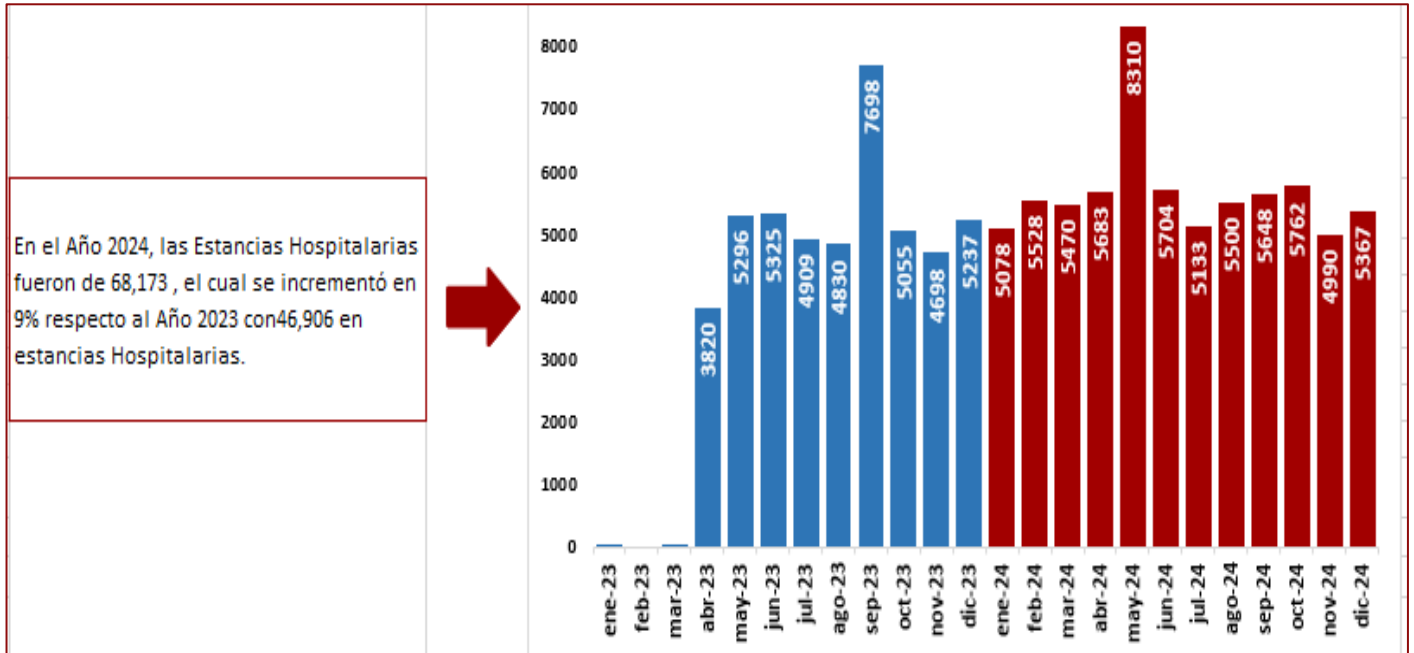
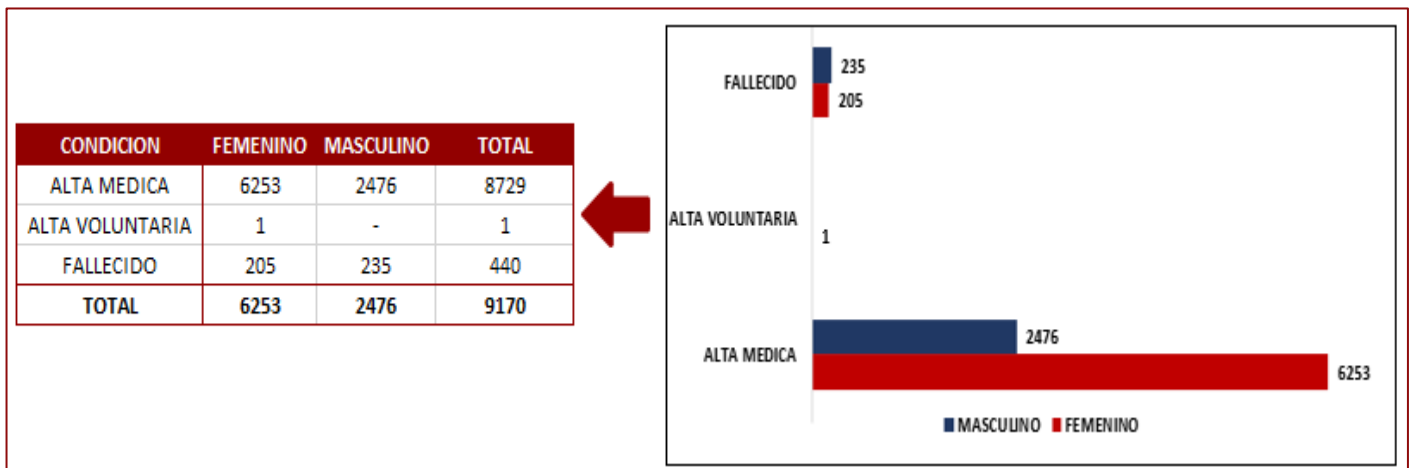


Gráfico No 9:

Condición de egresos hospitalarios por genero de los pacientes durante el 2024. Enero-Diciembre 2024



Nota: En el Gráfico 09 se muestran los egresos hospitalarios por genero de atenciones realizadas y divididas según condición del paciente y donde observamos que la mayoría de condición de Alta médica suman 8,729 pacientes.

Tabla No 36

10 Principales Morbilidad de Egresos por Periodo de Edad y Sexo.

N°	CIEIX	CAUSAS	Total		Sexo		29d-4 a		5-14 a		15-19 a		20-44 a		45-49 a		50-65a+	
			Egr	Est	MAS	FEM	Egr	Est	Egr	Est	Egr	Est	Egr	Est	Egr	Est	Egr	Est
1	O034	ABORTO ESPONTANEO, INCOMPLETO, SIN COMPLICACION	327	474	-	327	-	-	4	12	53	77	267	381	3	4	-	-
2	O342	ATENCION MATERNA POR CICATRIZ UTERINA DEBIDA A CIRUGIA PREVIA	292	922	-	292	-	-	-	-	26	71	266	851	-	-	-	-
3	K358	OTRAS APENDICITIS AGUDA Y LAS NO ESPECIFICADAS	215	816	123	92	2	22	44	223	32	89	99	320	4	18	34	144
4	K811	COLECISTITIS CRONICA	212	982	40	172	-	-	-	-	6	29	127	570	16	92	63	291
5	N189	INSUFICIENCIA RENAL CRONICA, NO ESPECIFICADA	206	2081	103	103	1	13	1	39	3	19	28	302	29	346	144	1362
6	O990	ANEMIA QUE COMPLICA EL EMBARAZO, EL PARTO Y EL PUERPERIO	184	565	-	184	-	-	2	6	46	124	135	434	-	-	-	-
7	K359	APENDICITIS AGUDA, NO ESPECIFICADA	169	689	89	80	2	16	36	185	19	59	71	231	7	35	34	163
8	O141	PREECLAMPSIA SEVERA	157	621	-	157	-	-	4	15	31	141	122	465	-	-	-	-
9	O331	ATENCION MATERNA POR DESPROPORCION DEBIDA A ESTRECHEZ GENERAL DE LA PELVIS	132	388	-	132	-	-	14	41	35	113	83	234	-	-	-	-
10	P369	SEPSIS BACTERIANA DEL RECIEN NACIDO, NO ESPECIFICADA	124	1539	71	53	123	1538	-	-	-	-	-	-	-	-	-	-
SUB TOTAL			2018	9077	426	1592	128	1589	105	521	251	722	1198	3788	59	495	275	1960
LAS DEMAS CAUSAS			7152	59096	2285	4867	668	8207	409	4568	750	3755	3236	18713	323	3378	1739	20043
TOTAL GENERAL			9170	68173	2711	6459	796	9796	514	5089	1001	4477	4434	22501	382	3873	2014	22003

Fuente: Sistema de Emergencias Médicas (SEM)

Nota: En el **cuadro 08** se muestran las 10 Principales Causas de Morbilidad del Paciente durante el año 2024, según el tiempo de vida de la persona según edad y sexo.

Tabla No 37

10 Principales Morbilidad del Paciente por egresos y estadías del Servicio de INFECTOLOGIA.

N°	CIEIX	CAUSAS	Total		Sexo		15-19 a		20-44 a		45-49a		50-64		65a+	
			Egr	Est	MAS	FEM	Egr	Est	Egr	Est	Egr	Est	Egr	Est	Egr	Est
1	B24X	ENFERMEDAD POR VIRUS DE LA INMUNODEFICIENCIA HUMANA [VIH], SIN OTRA ESPECIFICACION	101	1600	69	32	-	-	77	1160	10	128	10	236	4	76
2	A150	TUBERCULOSIS DEL PULMON, CONFIRMADA POR HALLAZGO MICROSCOPICO DEL BACILO TUBERCULOSO EN ESPUTO, CON	51	710	29	22	7	68	19	333	6	74	7	87	12	148
3	T630	VENENO DE SERPIENTE	39	309	24	15	4	31	19	116	4	26	7	71	5	65
4	A971	DENGUE CON SIGNOS DE ALARMA	37	188	16	21	14	44	15	68	1	4	5	26	2	46
5	L031	CELULITIS DE OTRAS PARTES DE LOS MIEMBROS	19	225	12	7	1	8	6	54	4	52	5	83	3	28
6	B519	PALUDISMO DEBIDO A PLASMODIUM VIVAX, SIN COMPLICACIONES	17	84	2	15	-	-	9	47	1	4	4	16	3	17
7	B509	PALUDISMO DEBIDO A PLASMODIUM FALCIPARUM, SIN OTRA ESPECIFICACION	15	72	5	10	3	19	11	49	-	-	1	4	-	-
8	A159	TUBERCULOSIS RESPIRATORIA NO ESPECIFICADA, CONFIRMADA BACTERIOLOGICA E HISTOLOGICAMENTE	11	149	8	3	1	10	4	47	1	14	1	33	4	45
9	J189	NEUMONIA, NO ESPECIFICADA	11	102	6	5	-	-	4	52	2	23	1	8	4	19
10	N390	INFECCION DE VIAS URINARIAS, SITIO NO ESPECIFICADO	11	73	-	11	-	-	4	26	-	-	5	34	2	13
SUB TOTAL			312	3512	171	141	30	180	168	1952	29	325	46	598	39	457
LAS DEMAS CAUSAS			275	3360	152	123	20	170	113	1372	24	219	70	897	48	702
TOTAL GENERAL			587	6872	323	264	50	350	281	3324	53	544	116	1495	87	1159

Tabla No 38
10 Principales Morbilidad del Paciente por egresos y estadías del
Servicio de MEDICINA.
Enero-Diciembre 2024

N°	CIEIX	CAUSAS	Total		Sexo		15-19 a		20-44 a		45-49a		50-64		65a+	
			Egr	Est	MAS	FEM	Egr	Est	Egr	Est	Egr	Est	Egr	Est	Egr	Est
1	N189	INSUFICIENCIA RENAL CRONICA, NO ESPECIFICADA	198	1944	101	97	3	19	27	292	29	346	92	905	47	382
2	K922	HEMORRAGIA GASTROINTESTINAL, NO ESPECIFICADA	68	606	38	30	-	-	10	98	3	19	23	182	32	307
3	K746	OTRAS CIRROSIS DEL HIGADO Y LAS NO ESPECIFICADAS	48	466	22	26	-	-	5	48	2	14	16	114	25	290
4	I10X	HIPERTENSION ESENCIAL (PRIMARIA)	44	421	19	25	-	-	3	69	1	4	15	107	25	241
5	I509	INSUFICIENCIA CARDIACA, NO ESPECIFICADA	44	608	27	17	-	-	4	41	2	30	17	256	21	281
6	J189	NEUMONIA, NO ESPECIFICADA	40	412	18	22	-	-	8	99	3	21	7	73	22	219
7	N390	INFECCION DE VIAS URINARIAS, SITIO NO ESPECIFICADO	36	328	7	29	2	21	4	28	2	21	10	84	18	174
8	K859	PANCREATITIS AGUDA, NO ESPECIFICADA	34	261	12	22	1	4	22	174	5	42	3	21	3	20
9	K85X	PANCREATITIS AGUDA	33	214	11	22	3	17	22	130	3	26	5	41	-	-
10	I500	INSUFICIENCIA CARDIACA CONGESTIVA	32	324	16	16	-	-	7	94	2	18	7	84	16	128
SUB TOTAL			577	5584	271	306	9	61	112	1073	52	541	195	1867	209	2042
LAS DEMAS CAUSAS			919	10019	427	492	44	544	214	2297	73	858	258	2956	330	3364
TOTAL GENERAL			1496	15603	698	798	53	605	326	3370	125	1399	453	4823	539	5406

Tabla No 39
10 Principales Morbilidad del Paciente por egresos y estadías del
Servicio de PSIQUIATRIA.
Enero-Diciembre 2024

N°	CIEIX	CAUSAS	Total		Sexo		10-14 a		15-19 a		20-44 a		45-49a		50-64		65a+	
			Egr	Est	MAS	FEM	Egr	Est	Egr	Est	Egr	Est	Egr	Est	Egr	Est	Egr	Est
1	F431	TRASTORNO DE ESTRES POSTRAUMATICO	15	196	1	14	1	10	9	121	4	51	1	14	-	-	-	-
2	F200	ESQUIZOFRENIA PARANOIDE	10	3062	6	4	-	-	1	25	5	411	1	12	2	11	1	2603
3	F062	TRASTORNO DELIRANTE [ESQUIZOFRENIFORME], ORGANICO	6	182	5	1	-	-	-	-	6	182	-	-	-	-	-	-
4	F070	TRASTORNO DE LA PERSONALIDAD, ORGANICO	4	43	2	2	-	-	1	7	3	36	-	-	-	-	-	-
5	F603	TRASTORNO DE LA PERSONALIDAD EMOCIONALMENTE INESTABLE	4	33	1	3	-	-	-	-	4	33	-	-	-	-	-	-
6	F412	TRASTORNO MIXTO DE ANSIEDAD Y DEPRESION	3	34	1	2	-	-	1	20	2	14	-	-	-	-	-	-
7	F192	TRASTORNOS MENTALES Y DEL COMPORTAMIENTO DEBIDOS AL USO DE MULTIPLES DROGAS Y AL USO DE OTRAS SUSTAN	2	381	2	-	-	-	2	381	-	-	-	-	-	-	-	-
SUB TOTAL			0	0	0	0	0	0	0	0	1	18	0	0	0	0	0	0
LAS DEMAS CAUSAS			57	4103	19	38	1	10	18	579	30	815	2	26	4	52	1	2603
TOTAL GENERAL			57	4103	19	38	1	10	18	579	31	833	2	26	4	52	1	2603

Tabla No 40
10 Principales Morbilidad del Paciente por egresos y estadías del
Servicio de UCI-MEDICINA.
Enero-Diciembre 2024

N°	CIEIX	CAUSAS	Total		Sexo		15-19 a		20-44 a		45-49a		50-64		65a+	
			Egr	Est	MAS	FEM	Egr	Est	Egr	Est	Egr	Est	Egr	Est	Egr	Est
1	J960	INSUFICIENCIA RESPIRATORIA AGUDA	12	119	7	5	2	37	2	23	2	25	3	23	3	11
2	A419	SEPTICEMIA, NO ESPECIFICADA	6	96	4	2	1	1	3	62	-	-	-	-	2	33
3	J189	NEUMONIA, NO ESPECIFICADA	3	53	1	2	-	-	-	-	1	15	2	38	-	-
4	N179	INSUFICIENCIA RENAL AGUDA, NO ESPECIFICADA	3	33	3	-	-	-	2	17	-	-	-	-	1	16
5	R579	CHOQUE, NO ESPECIFICADO	3	40	2	1	-	-	1	5	-	-	2	35	-	-
6	N185	ENFERMEDAD RENAL CRONICA, ETAPA 5	2	33	1	1	-	-	-	-	-	-	1	19	1	14
7	A178	OTRAS TUBERCULOSIS DEL SISTEMA NERVIOSO	1	13	-	1	-	-	1	13	-	-	-	-	-	-
8	I609	HEMORRAGIA SUBARACNOIDEA, NO ESPECIFICADA	1	5	1	-	-	-	1	5	-	-	-	-	-	-
9	G931	LESION CEREBRAL ANOXICA, NO CLASIFICADA EN OTRA PARTE	1	17	-	1	-	-	1	17	-	-	-	-	-	-
10	E145	DIABETES MELLITUS, NO ESPECIFICADA, CON COMPLICACIONES CIRCULATORIAS PERIFERICAS	1	12	1	-	-	-	-	-	-	-	1	12	-	-
SUB TOTAL			33	421	20	13	3	38	11	142	3	40	9	127	7	74
LAS DEMAS CAUSAS			28	267	11	17	1	29	14	130	1	3	7	82	5	23
TOTAL GENERAL			61	688	31	30	4	67	25	272	4	43	16	209	12	97

Tabla No 41
10 Principales Morbilidad del Paciente por egresos y estadías del
Servicio de GINECOLOGIA.
Enero-Diciembre 2024

N°	CIEIX	CAUSAS	Total		Sexo		5-14 a		15-19 a		20-44 a		45-49a		50-64		65a+	
			Egr	Est	MAS	FEM	Egr	Est	Egr	Est	Egr	Est	Egr	Est	Egr	Est	Egr	Est
1	D259	LEIOMIOMA DEL UTERO, SIN OTRA ESPECIFICACION	79	658	-	79	-	-	-	-	44	400	21	163	12	81	2	14
2	N832	OTROS QUISTES OVARIOS Y LOS NO ESPECIFICADOS	42	252	-	42	3	7	1	10	27	157	3	16	6	43	2	19
3	N850	HIPERPLASIA DE GLANDULA DEL ENDOMETRIO	24	153	-	24	-	-	-	-	13	59	3	34	6	50	2	10
4	N811	CISTOCELE	20	152	-	20	-	-	-	-	-	-	2	13	9	66	9	73
5	N814	PROLAPSO UTEROVAGINAL, SIN OTRA ESPECIFICACION	20	120	-	20	-	-	-	-	1	8	2	5	11	59	6	48
6	N709	SALPINGITIS Y OOFORITIS, NO ESPECIFICADAS	18	90	-	18	-	-	-	-	16	86	2	4	-	-	-	-
7	O860	INFECCION DE HERIDA QUIRURGICA OBSTETRICA	18	152	-	18	-	-	1	8	17	144	-	-	-	-	-	-
8	N758	OTRAS ENFERMEDADES DE LA GLANDULA DE BARTHOLIN	14	49	-	14	-	-	2	18	10	27	1	3	1	1	-	-
9	N61X	TRASTORNOS INFLAMATORIOS DE LA MAMA	11	80	-	11	-	-	-	-	11	80	-	-	-	-	-	-
10	N939	HEMORRAGIA VAGINAL Y UTERINA ANORMAL, NO ESPECIFICADA	10	40	-	10	3	18	2	4	-	-	1	4	3	11	1	3
SUB TOTAL			256	1746	0	256	6	25	6	40	139	961	35	242	48	311	22	167
LAS DEMAS CAUSAS			159	1067	0	159	1	1	10	49	90	542	18	140	23	166	16	156
TOTAL GENERAL			415	2813	0	415	7	39	16	89	229	1503	53	382	71	477	38	323

Tabla No 42
10 Principales Morbilidad del Paciente por egresos y estadías del
Servicio de UCI-NEONATOLOGIA.
Enero-Diciembre 2024

N°	CIEIX	CAUSAS	Total		Sexo		29d	
			Egre	Est	MAS	FEM	Egre	Est
1	P369	SEPSIS BACTERIANA DEL RECIEN NACIDO, NO ESPECIFICADA	18	214	10	8	17	213
2	P285	INSUFICIENCIA RESPIRATORIA DEL RECIEN NACIDO	11	75	7	4	11	75
3	P073	OTROS RECIEN NACIDOS PRETERMINO	9	121	5	4	9	121
4	P220	SINDROME DE DIFICULTAD RESPIRATORIA DEL RECIEN NACIDO	3	6	1	2	3	6
5	P229	DIFICULTAD RESPIRATORIA DEL RECIEN NACIDO, NO ESPECIFICADA	2	25	2	-	2	25
6	P912	LEUCOMALACIA CEREBRAL NEONATAL	1	23	1	-	1	23
7	P368	SEPSIS DEL RECIEN NACIDO DEBIDA A OTRAS BACTERIAS	1	11	-	1	1	11
8	P271	DISPLASIA BRONCOPULMONAR ORIGINADA EN EL PERIODO PERINATAL	1	11	-	1	1	11
9	P239	NEUMONIA CONGENITA, ORGANISMO NO ESPECIFICADO	1	19	1	-	1	19
10	P228	OTRAS DIFICULTADES RESPIRATORIAS DEL RECIEN NACIDO	1	6	1	-	1	6
SUB TOTAL			48	511	28	20	47	510
LAS DEMAS CAUSAS			4	13	4	0	4	13
TOTAL GENERAL			52	524	32	20	51	523

Tabla No 43
10 Principales Morbilidad del Paciente por egresos y estadías del
Servicio de ONCOLOGIA.
Enero-Diciembre 2024

N°	CIEIX	CAUSAS	Total		Sexo		15-19 a		20-44 a		45-49a		50-64		65a+	
			Egr	Est	MAS	FEM	Egr	Est	Egr	Est	Egr	Est	Egr	Est	Egr	Est
1	C539	TUMOR MALIGNO DEL CUELLO DEL UTERO, SIN OTRA ESPECIFICACION	18	116	-	18	-	-	5	28	2	16	5	38	6	34
2	C509	TUMOR MALIGNO DE LA MAMA, PARTE NO ESPECIFICADA	15	91	1	14	1	6	4	20	3	18	6	40	1	7
3	N872	DISPLASIA CERVICAL SEVERA, NO CLASIFICADA EN OTRA PARTE	11	55	-	11	-	-	4	14	1	3	5	33	1	5
4	C541	TUMOR MALIGNO DEL ENDOMETRIO	10	46	-	10	-	-	2	9	2	10	4	21	2	6
5	N871	DISPLASIA CERVICAL MODERADA	9	73	-	9	-	-	6	34	2	36	1	3	-	-
6	C169	TUMOR MALIGNO DEL ESTOMAGO, PARTE NO ESPECIFICADA	7	53	4	3	-	-	1	14	-	-	3	17	3	22
7	C629	TUMOR MALIGNO DEL TESTICULO, NO ESPECIFICADO	7	31	7	-	-	-	6	27	-	-	-	-	1	4
8	C52X	TUMOR MALIGNO DE LA VAGINA	6	37	-	6	-	-	1	9	1	10	2	11	2	7
9	C540	TUMOR MALIGNO DEL ISTMO UTERINO	6	24	-	6	-	-	3	12	1	4	2	8	-	-
#	C56X	TUMOR MALIGNO DEL OVARIO	5	52	-	5	-	-	1	3	-	-	1	9	3	40
SUB TOTAL			94	578	12	82	1	6	33	170	12	97	29	180	19	125
LAS DEMAS CAUSAS			67	407	0	0	4	13	19	106	6	46	13	71	0	0
TOTAL GENERAL			161	985	37	124	5	19	52	276	18	143	42	251	44	296

4. Centro Quirúrgico

Gráfico No 10: Producción mensual de Intervenciones Quirúrgicas Enero-Diciembre 2023/2024

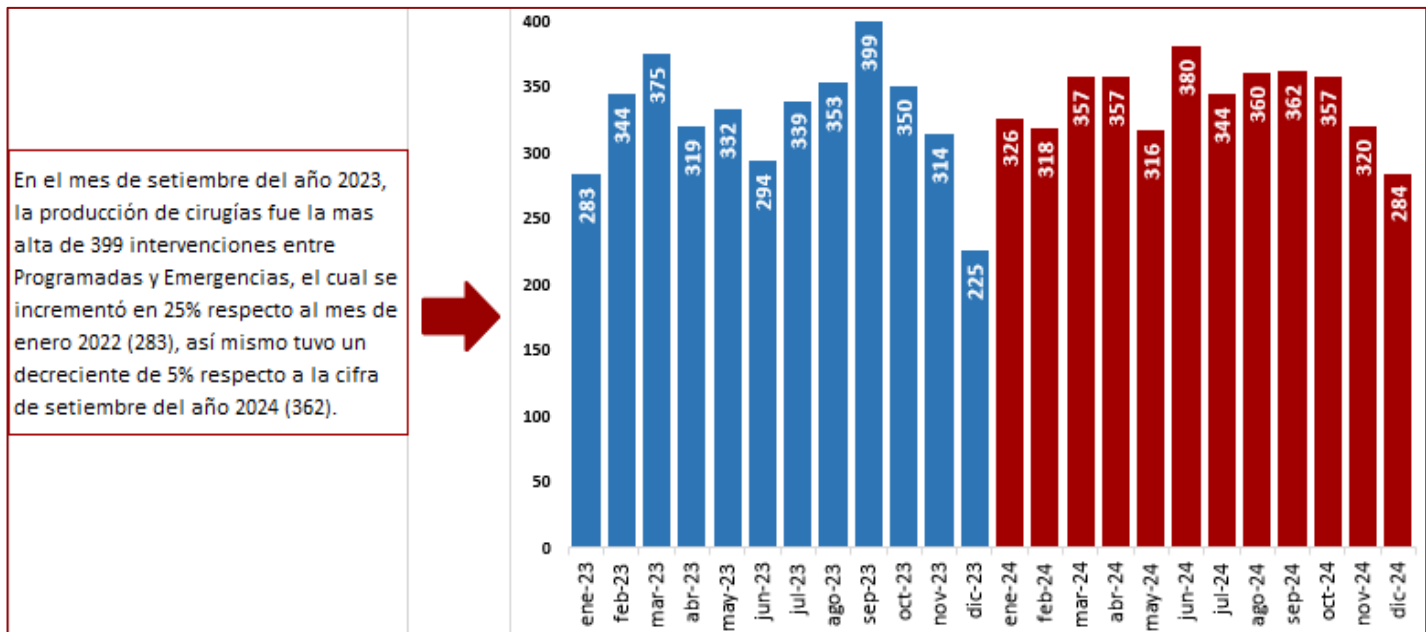


Tabla No 44

Producción de Intervenciones Quirúrgicas por Especialidad - Cirugías Mayores. Enero-Diciembre 2023/2024

INDICADOR	2023	2024	VAR ABS 2023-2024	VAR % 2023-2024
Cirugía General	892	993	101	11%
Ginecología	201	226	25	12%
Obstetricia	1367	1,420	53	4%
Traumatología y Ort.	322	331	9	3%
Neurocirugía	71	134	63	89%
Urología	68	81	13	19%
Oftalmología	0	2	2	0%
Otorrinolaringología	68	48	-20	-29%
Oncología	177	102	-75	-42%
Unidad Quemados	60	32	-28	-47%
Cirugía Plástica	92	123	31	34%
Cirugía Tórax	0	24	24	0%
Cirugía Pediátrica	189	160	-29	-15%
Otras	29	17	-12	-41%
Dos especialidades	17	13	-4	-24%
TOTAL	3,553	3,706	153	4%

Dentro de los Indicadores de las Cirugías Mayores según Especialidad, más crecieron en valor absoluto al mes de Diciembre 2024, con 153 más de cirugías, respecto al mismo periodo del año anterior 2023. Por otro lado, en la Especialidad de Neurocirugía, en el año 2024, también se observa un crecimiento 89%.

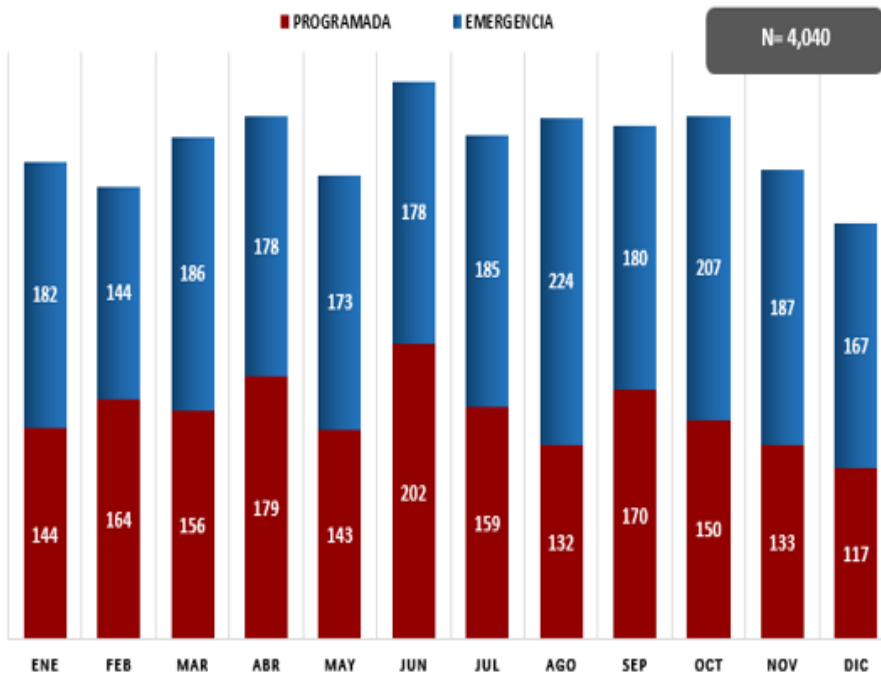
Tabla No 45
Producción de Intervenciones Quirúrgicas por
Especialidad - Cirugías Menores.
Enero-Diciembre 2023/2024

INDICADOR	2023	2024	VAR	
			ABS 2023-2024	% 2023-2024
Cirugía General	42	30	-12	-29%
Ginecología	31	37	6	19%
Obstetricia	81	53	-28	-35%
Traumatología y Ort.	55	69	14	25%
Neurocirugía	4	5	1	25%
Urología	15	21	6	40%
Oftalmología	2	61	59	0%
Oncología	1	6	5	10%
Otorrinolaringología	10	19	9	90%
Gastroenterología	9	21	12	10%
Cirugía Plástica	56	35	-21	-38%
Cirugía Cardio-Torác	53	0	-53	0%
Cirugía Pediátrica	11	27	16	20%
Nefrología	16	10	-6	-38%
Otras	17	7	-10	-59%
TOTAL	403	401	-2	1%



Dentro de los Indicadores de las Cirugías Menores segun Especialidad, más crecieron en valor absoluto al mes de Diciembre 2023, con 2 cirugías, respecto al mismo periodo del año 2024. Por otro lado, en la Especialidad de UROLOGIA, en el año 2024, también se observa un crecimiento 40%.

Gráfico No 11:
Producción mensual de Intervenciones
Quirúrgicas (Programadas y Emergencias).
Enero-Diciembre 2024



El total de cirugías que se han realizado en el periodo 2024 según las intervenciones donde fue realizado. Observamos que las cirugías de Emergencia representan la mayoría en este periodo con 2,214 intervenciones, que equivale al 55% del total de cirugías en el periodo. Tenemos también, que las cirugías Programadas representaron un total de 1,867 (45%).

Tabla No 46
Producción de Estadística Anual de Intervenciones Quirúrgicas
Enero-Diciembre 2024

INDICADOR	ENE	FEB	MAR	ABR	MAY	JUN	JUL	AGO	SET	OCT	NOV	DIC	TOTAL
No. SALAS OPERACIONES UTILIZADAS	4	4	4	4	4	4	4	4	4	4	4	4	-
No. SALAS OPERACIONES EMERGENCIA	1	1	1	1	1	1	1	1	1	1	1	1	-
No. SALAS OPERACIONES PROGRAMADAS	3	3	3	3	3	3	3	3	3	3	3	3	-
INTERVENCIONES DE EMERGENCIA	182	144	191	178	173	178	185	224	188	207	187	167	2204
No. INTERVENCIONES QUIRÚRGICAS PROGRAMADAS	144	174	125	179	143	202	159	136	174	150	133	117	1836
No. INTERVENCIONES QUIRÚRGICAS SUSPENDIDAS	0	0	4	3	3	0	1	2	1	2	1	2	19
No. INTERVENCIONES QUIRÚRGICAS REALIZADAS	326	318	312	354	313	380	343	358	361	357	320	282	4040
No. HORAS QUIRÚRGICAS EFECTIVAS	1131:16	1180:07	1164:16	1100:56	922:11	1443:14	1131:15	1206:34	1258:12	1208:24	1149:85	1004:24	593:01
No. HORAS QUIRÚRGICAS PROGRAMADOS	403:07	418:46	371:15	1512:30	302:50	1364:56	400:34	375:42	446:26	329:30:00	359:51	460:38	215:16
No. PACIENTES REINTERVENIDOS	4	7	2	0	2	1	2	1	1	1	1	1	23
No. DEFUNCIONES EN CENTRO QUIRÚRGICO	0	0	0	0	0	0	0	0	0	2	0	0	2
No. PACIENTES CON ENCEFALOPATÍA HIPÓXICA POST QUIRÚRGICO	0	0	0	0	0	0	0	0	0	0	0	0	0

Tabla No 47

**Rendimiento de Salas Quirúrgicas durante el Periodo 2024
Enero-Diciembre 2024**

INDICADOR	UNIDAD DE MEDIDA	ENE	FEB	MAR	ABR	MAY	JUN	JUL	AGO	SET	OCT	NOV	DIC
RENDIMIENTO SOP	CX. EJECUTADAS / # SALA OPERACIONES	81.50	79.50	78.00	88.50	78.25	95.00	85.75	89.50	90.25	89.25	80.00	70.50
RENDIMIENTO SOP (Cx Emergencia)	# CX. EMERGENCIA / # SALA OPERACIONES EMERGENCIA	182.00	144.00	191.00	178.00	173.00	178.00	185.00	224.00	188.00	207.00	187.00	167.00
RENDIMIENTO SOP (Cx Electivas)	# CX. PROGRAMADAS / # SALA OPERACIONES PROGRAMADAS	48.00	58.00	41.67	59.67	47.67	67.33	53.00	45.33	58.00	50.00	44.33	39.00
% OPERACIONES SUSPENDIDAS	# CX. SUSP * 100 / TOTAL CX. PROGRAM.	0.00	0.00	3.20	1.68	2.10	0.00	0.63	1.47	0.57	1.33	0.75	1.71
% INTERV QUIRÚRGICAS EMERGENCIA	# CX. EMERG. * 100 / TOTAL CX. EJECUTADAS	55.83	45.28	61.22	50.28	55.27	46.84	53.94	62.57	52.08	57.98	58.44	59.22
% HORAS QUIRÚRGICAS EFECTIVAS	# HORAS QX EFECTIVAS * 100 / # HORAS QX PROGRAMADOS	280.63	281.81	313.61	72.79	304.52	105.74	282.41	321.15	281.83	366.74	319.84	218.05
% SUSTITUCION DE CAMAS	# HORAS SALAS DISPONIBLES - # HORAS SALAS UTILIZADAS / # PCTES. INTERVENIDOS	NO APLICA											
TASA MORTALIDAD CENTRO QX	# MUERTES EN CENTRO QX * 5000 / # PCTES. INTERVENIDOS	0.00	0.00	0.00	0.00	0.00	0.00	0.00	0.00	0.00	28.01	0.00	0.00
TASA PACIENTES REINTERVENIDOS	# PCTES REINTERVENIDOS * 100 / # PCTES INTERVENIDOS	1.23	2.20	0.64	0.00	0.64	0.26	0.58	0.28	0.28	0.28	0.31	0.35
TASA DE PACIENTES CON ENCEFALOPATÍA POST HIPÓXICA	# PCTES CON ENCEFALOPATÍA POST HIPÓXICA * 10000 / # PCTES INTERVENIDOS	0.00	0.00	0.00	0.00	0.00	0.00	0.00	0.00	0.00	0.00	0.00	0.00

Tabla No 48
Intervenciones Quirúrgicas Mayores Ejecutadas por Especialidad.
Enero-Diciembre 2024

	INDICADOR	ENE	FEB	MAR	I TRIM	ABR	MAY	JUN	II TRIM	I SEM	JUL	AGO	SET	III TRIM	OCT	NOV	DIC	IV TRIM	II SEM	TOTAL ANUAL	
CIRUGÍA MAYOR	CIRUGÍA GENERAL	97	73	86	256	77	79	95	251	507	90	77	86	253	76	76	70	204	457	964	
	Apendicectomía	30	20	25	75	25	37	32	94	169	37	25	27	89	25	25	24	74	163	332	
	Apendilap	0	0	0	0	0	0	0	0	0	0	0	0	0	0	0	0	0	0	0	0
	Colecistectomía	13	23	40	76	25	11	15	51	127	15	16	12	43	13	8	8	29	72	199	
	Exploracion de vías biliares	5	4	2	11	0	2	3	5	16	0	4	0	4	1	1	1	3	7	23	
	COLELAP	18	7	1	26	16	16	17	49	75	22	9	25	56	16	15	20	51	107	182	
	Hernioplastia	12	12	14	38	3	7	15	25	63	6	7	19	32	9	10	9	28	60	123	
	Laparotomía Exploratoria	14	5	5	24	4	7	8	19	43	15	9	5	29	9	5	11	25	54	97	
	Hemorroidectomía	1	1	0	2	0	0	0	0	2	0	3	0	3	1	1	1	3	6	8	
	Colostomía	0	1	0	1	1	0	1	2	3	1	1	0	2	4	1	3	8	10	13	
	Fistulectomía	1	1	1	3	0	0	0	0	3	0	0	0	0	0	1	0	1	1	4	
	Cura Quirúrgica Ewentracion	0	0	0	0	1	2	1	4	4	1	3	0	4	1	0	0	1	5	9	
	Liberacion Bridas y Adherencias	0	0	0	0	0	0	1	1	1	1	1	1	0	2	0	0	1	1	3	4
	Rafia Intestinal	4	1	2	7	1	2	0	3	10	2	1	0	3	1	0	0	1	4	14	
	Reseccion Intestinal	3	2	3	8	1	1	2	4	12	2	2	1	5	1	0	3	4	9	21	
	Otras	0	4	2	6	6	4	0	10	16	0	4	3	7	9	0	0	9	16	32	
	2 Procedimientos x cirugía	4	8	9	21	6	10	0	16	37	12	8	6	26	14	9	11	34	60	97	
	GINECOLOGÍA	23	23	17	63	22	19	12	53	116	26	29	22	77	14	17	13	39	116	232	
	Laparotomía Exploratoria	0	7	4	11	3	8	4	15	26	7	6	7	20	7	3	2	12	32	58	
	Histerectomía Abdominal	14	7	9	30	6	8	7	21	51	5	11	10	26	8	1	6	15	41	92	
	Histerectomía Vaginal	0	0	0	0	1	2	1	4	4	0	3	4	7	1	0	0	1	8	12	
	Exeresis Fibroadenoma mam	1	0	0	1	0	0	0	0	1	0	1	0	1	0	1	0	1	2	3	
	Quistectomía	4	4	1	9	4	0	2	6	15	6	1	4	11	3	2	2	7	18	33	
	Colporrafia	2	6	8	16	3	2	1	6	22	4	11	4	19	2	2	0	4	23	45	
	Ooforectomía	1	0	0	1	1	0	1	2	3	1	2	1	4	0	0	2	2	6	9	
	Salpinguectomía	0	3	1	4	1	1	1	3	7	1	3	3	7	0	0	2	2	9	16	
	Miomectomía	0	0	0	0	0	0	0	0	0	0	0	0	0	0	1	2	3	3	3	
	Otras	1	3	3	7	4	2	0	6	13	3	3	1	7	0	7	0	7	14	27	
	2 Procedimientos x cirugía	0	7	9	16	1	4	5	10	26	1	12	12	25	7	5	3	15	40	66	
	OBSTETRICIA	113	86	124	323	119	99	102	320	643	107	136	123	366	145	130	105	380	746	1389	
	Cesarea	69	52	79	200	86	56	77	219	419	80	92	83	255	104	93	64	261	516	935	
	Cesarea + LBT	44	34	45	123	33	43	25	101	224	27	44	40	111	41	37	41	119	230	454	
	TRAUMATOLOGÍA Y ORTOP.	17	23	29	69	28	20	25	73	142	25	33	27	85	42	30	34	106	191	333	
	Reducción Cruenta	0	13	16	29	18	16	16	50	79	21	16	16	53	33	18	22	73	126	205	
	Amputaciones	1	2	3	6	2	1	0	3	9	3	13	6	22	2	4	7	13	35	44	
	Retiro Material Metálico	2	6	5	13	3	0	2	5	18	1	0	2	3	4	3	0	7	10	28	
	Cura Quirúrgica	12	1	0	13	0	0	0	0	13	0	0	0	0	3	1	0	4	4	17	
	Otras	2	1	5	8	5	3	7	15	23	0	4	3	7	0	4	5	9	16	39	
	NEUROCIRUGÍA	9	16	11	36	14	9	7	30	66	11	15	16	42	8	9	12	29	71	137	
	Craneotomía	4	6	4	14	4	2	2	8	22	6	5	4	15	3	3	2	8	23	45	
	Derivacion VP	2	2	5	9	5	2	2	9	18	3	3	4	10	3	1	0	4	14	32	
	Meningoceleplastia	0	0	0	0	1	0	0	1	1	0	0	0	0	0	0	0	0	0	1	
	Otras	3	8	2	13	4	5	3	12	25	2	7	8	17	2	5	10	17	34	59	
	UROLOGÍA	5	4	7	16	10	12	6	28	44	5	4	9	18	11	6	5	22	40	84	
	Prostatectomía	1	1	4	6	5	3	1	9	15	3	2	3	8	3	3	3	9	17	32	
RTU	1	1	0	2	2	2	1	5	7	0	1	0	1	0	0	0	0	1	8		
Cistolitotomía	1	0	1	2	0	0	0	0	2	0	1	2	3	0	2	1	3	6	8		
Otras	2	2	2	6	3	7	4	14	20	2	0	4	6	8	1	1	10	16	36		
OFTALMOLOGÍA	0	0	0	0	1	0	0	1	1	1	1	0	2	0	0	0	0	2	3		
Evisceración	0	0	0	0	0	0	0	0	0	1	0	0	1	0	0	0	0	1	1		
Enucleación	0	0	0	0	0	0	0	0	0	0	0	0	0	0	0	0	0	0	0		
Otras	0	0	0	0	1	0	0	1	1	0	1	0	1	0	0	0	0	1	2		
OTORRINOLARINGOLOGÍA	2	3	5	10	2	4	3	9	19	3	4	5	12	6	6	4	16	28	47		
Reduccion Fracturas	0	0	0	0	0	1	0	1	1	0	0	0	0	0	0	1	1	1	2		
Limpiezas Quirúrgicas	0	0	0	0	0	0	0	0	0	0	0	0	0	0	1	0	1	1	1		
Traqueostomía	0	0	0	0	0	0	0	0	0	0	0	0	0	1	1	0	2	2	2		
Septoplastia Endoscopica	0	0	0	0	0	0	0	0	0	0	2	0	2	0	2	0	2	4	4		
Septorrinoplastia	1	2	0	3	2	0	3	5	8	2	0	0	2	2	0	2	4	6	14		
Timpanoplastia	0	0	1	1	0	0	0	0	1	0	0	0	0	1	1	0	2	2	3		
Otras	1	1	4	6	0	3	0	3	9	1	2	5	8	2	1	1	4	12	21		
ONCOLOGÍA	14	19	11	44	6	6	3	15	59	2	6	10	18	13	5	9	27	45	104		

Biopsias	0	0	0	0	0	0	0	0	0	0	0	0	0	0	0	0	0	0	0
Resecion Total Amplia	0	0	0	0	0	0	0	0	0	0	0	0	0	2	0	2	4	4	4
Laparotomia Exploratoria	0	0	0	0	0	2	1	3	3	0	2	0	2	0	1	1	2	4	7
Anexectomia	0	0	0	0	0	0	0	0	0	0	0	0	0	4	0	2	6	6	6
Excresis Tumor de mama	0	0	0	0	2	0	0	2	2	0	0	1	1	0	0	2	2	3	5
Mastectomia	2	1	0	3	0	0	0	0	3	0	4	1	5	2	0	0	2	7	10
Histerectomia Laparoscopica	8	11	2	21	1	1	0	2	23	0	0	0	0	0	0	0	0	0	23
Histerectomia Radical	3	2	3	8	2	1	1	4	12	0	0	3	3	3	0	2	5	8	20
Penectomia	0	0	0	0	0	0	0	0	0	2	0	0	2	0	0	0	0	2	2
Hemicolectomia	0	0	0	0	0	0	0	0	0	0	0	0	0	0	0	0	0	0	0
Orquiectomia	0	0	0	0	0	0	0	0	0	0	0	0	0	0	0	0	0	0	0
Tiroidectomia	0	0	0	0	0	0	0	0	0	0	0	0	0	0	0	0	0	0	0
Otras	1	5	6	12	1	2	1	4	16	0	0	5	5	2	4	0	6	11	27
QUEMADOS	3	4	6	13	0	0	3	3	16	4	3	2	9	2	2	0	4	13	29
Limpiezas Quirúrgicas	3	4	1	8	0	0	3	3	11	3	3	0	6	2	1	0	3	9	20
Otras	0	0	5	5	0	0	0	0	5	1	0	2	3	0	1	0	1	4	9
CIRUGÍA PLÁSTICA	10	4	9	23	9	3	9	21	44	41	7	15	63	7	4	8	19	82	126
Autoinjertos	5	3	2	10	2	0	2	4	14	2	1	5	8	0	0	4	4	12	26
Colgajos	3	1	4	8	6	3	4	13	21	3	5	3	11	5	2	4	11	22	43
Otras	2	0	3	5	1	0	3	4	9	36	1	7	44	2	2	0	4	48	57
CIRUGÍA TÓRAX	1	1	2	4	2	0	0	2	6	0	2	0	2	0	3	2	5	7	13
CIRUGÍA PEDIÁTRICA	16	12	9	37	18	11	7	36	73	10	22	19	51	12	10	12	33	84	157
Apendicectomía	7	3	3	13	11	6	2	19	32	3	13	9	25	4	5	6	15	40	72
Aendilap	0	0	0	0	0	0	0	0	0	0	0	0	0	0	0	1			
Laparotomía Exploratoria	4	4	2	10	4	1	1	6	16	0	1	7	8	2	3	0	5	13	29
Herniotomia	3	1	0	4	2	1	1	4	8	3	6	1	10	6	0	1	7	17	25
Colostomia	0	2	0	2	0	1	1	2	4	1	0	0	1	1	0	1	2	3	7
Ano-recto plastia	0	0	1	1	1	0	0	1	2	0	0	0	0	1	0	1	2	2	4
COLELAP	0	0	0	0	0	0	0	0	0	0	0	0	0	0	0	1	1	1	1
Colecistectomia	0	0	0	0	0	0	0	0	0	0	0	0	0	0	0	0	0	0	0
Orquidopexia	3	1	0	4	0	1	0	1	5	1	0	2	3	0	0	1	1	4	9
Cura Quirúrgica Hidrocele	0	0	2	2	0	0	0	0	2	0	0	0	0	0	0	0	0	0	2
Liberacion Bidas y Adherencias	1	0	0	1	0	0	0	0	1	0	0	1	1	0	0	0	0	1	2
Otros	2	2	2	6	3	1	3	7	13	3	3	7	13	0	2	0	2	15	28
2 Procedimientos x cirugía	4	1	1	6	3	0	1	4	10	1	1	8	10	2	0	0	2	12	22
OTRAS	0	0	2	2	0	0	18	18	20	0	0	2	2	27	0	0	27	29	49
Dos o más especialidades		0	6		0	0	0	0	0	0	0	1	1	0	0	0	0	1	1
Sub Total	310	268	312	896	308	262	290	860	1756	325	339	335	999	363	298	274	911	1910	3666

Tabla No 49
Intervenciones Quirúrgicas Menores Ejecutadas por Especialidad.
Enero-Diciembre 2024

	INDICADOR	ENE	FEB	MAR	I TRIM	ABR	MAY	JUN	II TRIM	I SEM	JUL	AGO	SET	III TRIM	OCT	NOV	DIC	IV TRIM	II SEM	TOTAL ANUAL	
CIRUGIA MENOR	CIRUGÍA GENERAL	1	4	3	8	1	4	1	6	14	3	2	5	10	3	2	1	6	16	30	
	Debridamiento de Absceso	0	0	0	0	0	0	0	0	0	0	0	0	0	1	0	0	1	1	1	
	Exeresis	1	4	3	8	0	2	1	3	11	1	2	2	5	1	2	0	3	8	19	
	Drenaje de Hematoma	0	0	0	0	1	0	0	1	1	0	0	0	0	0	0	0	0	0	1	
	Limpieza Quirurgica	0	0	0	0	0	0	0	0	0	0	0	0	0	1	0	0	1	1	1	
	Cura Quirurgica	0	0	0	0	0	0	0	0	0	0	0	0	0	0	0	0	0	0	0	
	Cauterizaciones	0	0	0	0	0	0	0	0	0	0	0	0	0	0	0	0	0	0	0	
	Otras	0	0	0	0	0	2	0	2	2	2	2	0	3	5	0	0	1	1	6	8
	GINECOLOGÍA	4	5	4	13	2	1	3	6	19	5	1	3	9	8	2	2	12	21	40	
	Legrado Uterino	1	2	2	5	0	0	0	0	5	4	0	1	5	5	0	1	6	11	16	
	AMEU	2	0	1	3	0	0	1	1	4	0	0	0	1	1	1	1	3	3	7	
	Otras	1	3	1	5	2	1	2	5	10	1	1	2	4	2	1	0	3	7	17	
	OBSTETRICIA	1	6	8	15	8	8	7	23	38	3	5	1	9	1	1	0	2	11	49	
	Episiorrafia	0	0	0	0	0	0	0	0	0	0	3	0	3	0	0	0	0	3	3	
	LBT	1	6	8	15	8	8	7	23	38	3	2	1	6	1	1	0	2	8	46	
	TRAUMATOLOGÍA Y ORTOP.	10	10	3	23	13	10	3	26	49	3	4	4	11	2	9	1	12	23	72	
	Limpiezas Quirúrgicas	8	3	3	14	11	10	3	24	38	3	4	4	11	2	6	1	9	20	58	
	Reducción Incruenta	0	2	0	2	2	0	0	2	4	0	0	0	0	0	0	0	0	0	4	
	Otras	2	5	0	7	0	0	0	0	7	0	0	0	0	0	3	0	3	3	10	
	NEUROCIROLOGÍA	0	2	0	2	1	0	2	3	5	0	0	0	0	0	0	0	0	0	5	
	Otras	0	2	0	2	1	0	2	3	5	0	0	0	0	0	0	0	0	0	5	
	UROLOGÍA	0	6	6	12	3	3	0	6	18	0	0	2	3	0	0	0	0	3	21	
	Postectomía	0	1	0	1	0	2	0	2	3	0	0	0	0	0	0	0	0	0	3	
	Talla Vesical	0	0	1	1	0	0	0	0	1	0	0	0	0	0	0	0	0	0	1	
	Otras	0	5	5	10	3	1	0	4	14	1	0	2	3	0	0	0	0	3	17	
	OFTALMOLOGÍA	0	0	0	0	0	0	57	58	58	0	1	1	2	1	0	0	1	3	61	
	Chalazion	0	0	0	0	0	0	0	0	0	0	0	0	0	1	0	0	1	1	1	
	Otras	0	0	0	0	1	0	57	58	58	0	1	1	2	0	0	0	0	2	60	
	OTORRINOLARINGOLOGÍA	3	3	1	7	5	0	0	2	9	4	2	0	6	0	2	1	3	9	18	
	Plastias	0	0	0	0	5	0	0	2	2	0	0	0	0	0	2	0	2	2	4	
	Cauterizacion varices	0	0	0	0	0	0	0	0	0	0	0	0	0	0	0	0	0	0	0	
	Otras	3	3	1	7	0	0	0	0	7	4	2	0	6	0	0	1	1	7	14	
	ONCOLOGÍA	1	0	1	2	0	0	0	0	2	0	0	0	0	0	1	0	1	1	3	
	Exeresis	1	0	1	2	0	0	0	0	2	0	0	0	0	0	1	0	1	1	3	
	CIRUGIA PLASTICA	1	3	3	7	7	5	0	12	19	4	0	1	5	0	5	0	5	10	29	
	Limpiezas Quirúrgicas	1	1	2	4	7	1	0	8	12	1	0	1	2	0	0	0	0	2	14	
	Expansor Tisular	0	0	0	0	0	0	0	0	0	0	0	0	0	0	0	0	0	0	0	
	Otras	0	2	1	3	0	4	0	4	7	3	0	0	3	0	5	0	5	8	15	
	NEFROLOGÍA	3	0	5	8	0	1	0	1	9	0	0	2	2	0	0	0	0	2	11	
	Colocación cateter	0	0	0	0	0	0	0	0	0	0	0	0	0	0	0	0	0	0	0	
	Fistula Arterio-Venosa	3	0	5	8	0	1	0	1	9	0	0	2	2	0	0	0	0	2	11	
	GASTROENTEROLOGÍA	2	3	5	10	1	0	1	2	12	0	1	5	6	0	2	0	2	8	20	
	Extracción Cuerpo Extraño	2	2	5	9	0	0	1	1	10	0	0	5	5	0	1	0	1	6	16	
	Endoscopia Alta	0	1	0	1	1	0	0	1	2	0	1	0	1	0	1	0	1	2	4	
	CIRUGÍA PEDIÁTRICA	3	4	6	13	3	4	1	8	21	0	3	2	5	0	0	1	1	6	27	
Debridamientos Absceso	0	0	0	0	0	0	0	0	0	0	0	0	0	0	0	0	0	0	0		
Drenaje de Hematoma	0	0	0	0	0	0	0	0	0	0	0	0	0	0	0	0	0	0	0		
Exeresis	1	0	4	5	1	2	0	3	8	0	2	1	3	0	0	1	1	4	12		
Limpieza Quirurgica	0	0	0	0	0	0	0	0	0	0	0	0	0	0	0	0	0	0	0		
Postectomía	1	3	0	4	2	0	1	3	7	0	1	0	1	0	0	0	0	1	8		
Frenuloplastia	0	0	0	0	0	0	0	0	0	0	0	1	1	0	0	0	0	1	1		
Otras	1	1	2	4	0	2	0	2	6	0	0	0	0	0	0	0	0	0	6		
OTRAS	0	4	0	4	5	0	0	5	9	0	0	0	0	0	0	0	0	0	9		
Sub Total	29	50	45	124	49	36	75	158	282	22	19	26	68	15	24	6	45	113	395		

5. Mortalidad Hospitalaria


Tabla No 50

10 Primeras Causas de Mortalidad General de los Pacientes por Grupo Etario
Enero-Diciembre 2024

Nº	CIEX	CAUSAS	0-28d	29d-11m	1-4a	5-9a	10-14a	15-19a	20-49a	50-64a	65A +	TOTAL
1	J960	INSUFICIENCIA RESPIRATORIA AGUDA	-	1	2	-	-	3	10	6	16	38
2	B24X	ENFERMEDAD POR VIRUS DE LA INMUNODEFICIENCIA HUMANA [VIH], SIN OTRA ESPECIFICACION	-	-	-	-	-	-	23	2	-	25
3	P369	SEPSIS BACTERIANA DEL RECIEN NACIDO, NO ESPECIFICADA	18	-	-	-	-	-	-	-	-	19
4	J969	INSUFICIENCIA RESPIRATORIA, NO ESPECIFICADA	-	-	1	1	1	-	2	9	5	19
5	A419	SEPTICEMIA, NO ESPECIFICADA	-	-	2	-	-	1	5	2	8	18
6	J189	NEUMONIA, NO ESPECIFICADA	-	1	-	-	-	-	4	3	9	17
7	P285	INSUFICIENCIA RESPIRATORIA DEL RECIEN NACIDO	12	-	-	-	-	-	-	-	-	12
8	K922	HEMORRAGIA GASTROINTESTINAL, NO ESPECIFICADA	-	-	-	-	-	-	2	4	5	11
9	R572	CHOQUE SEPTICO	-	1	4	-	1	-	-	3	2	11
10	K746	OTRAS CIRROSIS DEL HIGADO Y LAS NO ESPECIFICADAS	-	-	-	-	-	-	-	5	5	10
SUB TOTAL			30	3	9	1	2	4	46	34	50	180
LAS DEMAS CAUSAS			29	3	17	4	6	9	60	50	82	260
TOTAL GENERAL			59	6	26	5	8	13	106	84	132	440

Gráfico No 12:

10 Primeras Causas de muertes Principales
Enero-Diciembre 2024



Nota: La Grafica 12 nos muestra las principales causas de mortalidad durante el año 2024, indicando también que hay un total de 260 causas distintas.

Tabla No 51

10 Primeras Causas de Mortalidad de Infectología por Grupo Etario
Enero-Diciembre 2024

Nº	CIEX	CAUSAS	20-49 a	50-64 a	65 A +	TOTAL
1	B24X	ENFERMEDAD POR VIRUS DE LA INMUNODEFICIENCIA HUMANA [VIH], SIN OTRA ESPECIFICACION	21	2	-	23
2	A150	TUBERCULOSIS DEL PULMON, CONFIRMADA POR HALLAZGO MICROSCOPICO DEL BACILO TUBERCULOSO EN ESPUTO, CON	1	1	2	4
3	J960	INSUFICIENCIA RESPIRATORIA AGUDA	2	-	1	3
4	J969	INSUFICIENCIA RESPIRATORIA, NO ESPECIFICADA	-	1	1	2
5	A418	OTRAS SEPTICEMIAS ESPECIFICADAS	1	1	-	2
6	A168	OTRAS TUBERCULOSIS RESPIRATORIAS, SIN MENCION DE CONFIRMACION	1	-	1	2
7	J189	NEUMONIA, NO ESPECIFICADA	-	-	1	1
8	A419	SEPTICEMIA, NO ESPECIFICADA	1	-	-	1
9	A960	FIEBRE HEMORRAGICA DE JUNIN	-	1	-	1
10	C434	MELANOMA MALIGNO DEL CUERO CABELLUDO Y DEL CUELLO	-	1	-	1
SUB TOTAL			27	7	6	40
LAS DEMAS CAUSAS			10	2	6	18
TOTAL GENERAL			37	9	12	58

Tabla No 51

10 Primeras Causas de Mortalidad de Cirugía por Grupo Etario
Enero-Diciembre 2024

Nº	CIEX	CAUSAS	20-49 a	65 A +	TOTAL
1	J960	INSUFICIENCIA RESPIRATORIA AGUDA	-	1	1
2	E878	OTROS TRASTORNOS DEL EQUILIBRIO DE LOS ELECTROLITOS Y DE LOS LIQUIDOS, NO CLASIFICADOS EN OTRA PARTE	-	1	1
3	A419	SEPTICEMIA, NO ESPECIFICADA	1	-	1
TOTAL GENERAL			1	2	3

Tabla No 53

10 Primeras Causas de Mortalidad de Ginecología por Grupo Etario
Enero-Diciembre 2024

Nº	CIEX	CAUSAS	15-19 a	20-49 a	50-64 a	65 A +	TOTAL
1	C56X	TUMOR MALIGNO DEL OVARIO	1	-	-	-	1
2	C52X	TUMOR MALIGNO DE LA VAGINA	-	1	-	-	1
TOTAL GENERAL			1	1	0	0	2

Tabla No 54

10 Primeras Causas de Mortalidad de Medicina por Grupo Etario
Enero-Diciembre 2024

Nº	CIEX	CAUSAS	15-19 a	20-49 a	50-64 a	65 A +	TOTAL
1	J960	INSUFICIENCIA RESPIRATORIA AGUDA	1	3	3	11	18
2	J969	INSUFICIENCIA RESPIRATORIA, NO ESPECIFICADA	-	2	7	4	13
3	J189	NEUMONIA, NO ESPECIFICADA	-	3	1	8	12
4	K746	OTRAS CIRROSIS DEL HIGADO Y LAS NO ESPECIFICADAS	-	-	5	5	10
5	K922	HEMORRAGIA GASTROINTESTINAL, NO ESPECIFICADA	-	2	3	4	9
6	N189	INSUFICIENCIA RENAL CRONICA, NO ESPECIFICADA	1	-	2	5	8
7	A419	SEPTICEMIA, NO ESPECIFICADA	-	-	2	5	7
8	N185	ENFERMEDAD RENAL CRONICA, ETAPA 5	-	2	2	2	6
9	I509	INSUFICIENCIA CARDIACA, NO ESPECIFICADA	-	-	2	3	5
10	C539	TUMOR MALIGNO DEL CUELLO DEL UTERO, SIN ESPECIFICACION	-	2	1	2	5
SUB TOTAL			2	14	28	49	93
LAS DEMAS CAUSAS			4	17	26	47	94
TOTAL GENERAL			6	31	54	96	187

Tabla No 55

10 Primeras Causas de Mortalidad de Obstetricia por Grupo Etario
Enero-Diciembre 2024

Nº	CIEX	CAUSAS	15-19 a	TOTAL
1	O260	AUMENTO EXCESIVO DE PESO EN EL EMBARAZO	1	1
TOTAL GENERAL			1	1

Tabla No 56

10 Primeras Causas de Mortalidad de Oncología por Grupo Etario
Enero-Diciembre 2024

Nº	CIEX	CAUSAS	20-49 a	50-64 a	65 A +	TOTAL
1	C185	TUMOR MALIGNO DEL ANGULO ESPLENICO	-	-	1	1
2	A419	SEPTICEMIA, NO ESPECIFICADA	-	-	1	1
3	C259	TUMOR MALIGNO DEL PANCREAS, PARTE NO ESPECIFICADA	1	-	-	1
4	C169	TUMOR MALIGNO DEL ESTOMAGO, PARTE NO ESPECIFICADA	-	1	-	1
5	C629	TUMOR MALIGNO DEL TESTICULO, NO ESPECIFICADO	1	-	-	1
TOTAL GENERAL			2	1	2	5

Tabla No 57

10 Primeras Causas de Mortalidad de Pediatría por Grupo Etario
Enero-Diciembre 2024

Nº	CIEX	CAUSAS	1-4 a	5-9 a	10-14 a	TOTAL
1	D431	TUMOR DE COMPORTAMIENTO INCIERTO O DESCONOCIDO DEL ENCEFALO, INFRATENTORIAL	-	1	-	1
2	A159	TUBERCULOSIS RESPIRATORIA NO ESPECIFICADA, CONFIRMADA BACTERIOLOGICA E HISTOLOGICAMENTE	-	-	1	1
3	R572	CHOQUE SEPTICO	1	-	-	1
TOTAL GENERAL			1	1	1	3

GLOSARIO DE TÉRMINOS

Atendidos: Pacientes que acuden por primera vez al establecimiento de salud, o que habiendo realizado trasconsultas anteriormente, acude por primera vez en el año.

Atenciones: Sumatoria de pacientes que acuden por reiteradas veces al mismo servicio de salud.

Codificación: Es signar números o claves a la información para facilitar el procesamiento. Generalmente se realiza sobre las respuestas de un cuestionario, para poder identificarlas con mayor eficacia al momento del procesamiento de datos.

Consulta Externa: *Acto médico en los servicios de consulta externa.*

Dato: Conocido también como información, es el valor de la variable asociada a un elemento de una población o una muestra.

Dato Cualitativo: Es aquel que representa alguna característica de los elementos de una muestra o una población que presentan atributos, actitudes o son opiniones. Son datos NO NUMÉRICOS.

Dato Cuantitativo: Es aquel dato numérico que representa aspectos de una muestra o una población que es medible o que se puede contar.

Demanda de Salud: *Población que acude a los servicios de salud de un establecimiento.*

Egreso Hospitalario: Es la salida de un paciente a través del alta médica según su condición, que estuvo hospitalizado en un hospital para una intervención, investigación o tratamiento de una determinada enfermedad, para ello se considera como mínimo 24 horas (un día de estancia).

Estadística: Es la ciencia que comprende una serie de métodos y procedimientos destinados a la recopilación, tabulación, procesamiento, análisis e interpretación de datos cuantitativos y cualitativos. Un objetivo de la estadística es describir “la población del estudio” en base a información obtenida de elementos individuales. Se divide en dos ramas: Estadística descriptiva y Estadística inferencial.

Estancia Hospitalaria: *Período de permanencia del paciente en hospitalización.*

Etapas de Vida: Agrupación de pacientes por grupo de edad, que en este caso son 5, determinados por el MINSa: Niño (0 a 11 años), Adolescente (12 a 17 años), Joven (18 a 29 años), Adulto (30 a 50 años) y Adulto Mayor (60 años a más).

Estrategia Sanitaria: Son acciones nacionales preventivas y de control de ciertas enfermedades a favor de la salud.

Fuente de Datos: Medios de donde procede la información. Los datos pueden reunirse de diferentes fuentes de información ya existentes o pueden obtenerse mediante censos, encuestas y estudios experimentales para conseguir nuevos datos.

Hecho Vital: Todo hecho relacionado con el comienzo y fin de la vida del individuo, así también incluye los cambios de estado civil en toda su vida.

HIS: Sistema de registro diario de Actividades de Salud en Consulta Externa en los establecimientos de salud del MINSA.

Hospitalización: Ingreso de una persona enferma o herida en un hospital para su examen, diagnóstico, tratamiento y curación por parte del personal de salud.

Indicador: Es una medida que se usa para ayudar a describir una situación existente, o para medir cambios o tendencias de una situación determinada, en un período de tiempo.

Morbilidad: Proporción de personas que enferman en un lugar durante un período de tiempo determinado en relación con la población del lugar.

Mortalidad: Abarca las defunciones ocurridas en el establecimiento de salud, obteniéndose la mortalidad hospitalaria y de emergencia.

Pirámide de Población: Consiste en una clase especial de gráfico de barras que representa la distribución de una población por grupos de edades y por sexo, en un período de tiempo determinado.

Población o Universo: Es cualquier conjunto de unidades o elementos claramente definidos, en el espacio y el tiempo, donde los elementos pueden ser personas, hogares, escuelas, hospitales, empresas, y cualquier otro. Las poblaciones pueden ser finitas e infinitas.

Promedio: es cualquier medida de posición de tendencia central. Cuando se obtiene sumando los datos y dividiendo entre el número de ellos, se obtiene como promedio simple.

Rango: Se le conoce también como recorrido, es un número que mide la amplitud de los valores de un conjunto de datos y se calcula por diferencia entre el valor mayor y el valor menor.

Tasa: Es la relación del número de casos, frecuencias o eventos de una categoría entre el número total de observaciones, multiplicada por un múltiplo de 10, generalmente 100 o 1000.

Tasa Bruta de Mortalidad: Es un número que expresa la frecuencia de muertes en una población en un período de tiempo, por lo general un año calendario. Se calcula dividiendo el número de defunciones ocurridas en un período de tiempo determinado entre la población donde ocurren estas defunciones.

Tendencia: Refleja el comportamiento de una serie en un período de tiempo (crecimiento, decrecimiento o estancamiento). Es necesario un número suficientemente grande de observaciones para determinar una tendencia.

Teléf.: (065) 252737

Oficina de Estadística: Av. 28 de Julio S/Punchana - Iquitos, Perú.

