

**La Salud  
un compromiso y  
un Derecho de todos**



GERESA  
GERENCIA REGIONAL  
DE SALUD LORETO



HOSPITAL  
DE LORETO  
REGIONAL

Felipe Arriola Iglesias

f /hospitalregionaldeloreto



**GERESA**  
GERENCIA REGIONAL  
DE SALUD LORETO

# HOSPITAL REGIONAL DE LORETO "FELIPE ARRIOLA IGLESIAS" BOLETIN ESTADÍSTICO

**ENERO  
2026**

*Ministerio de Salud Gobierno Regional de Loreto  
Gerencia Regional de Salud  
Hospital Regional de Loreto “Felipe Arriola Iglesias”  
Unidad De Estadística E Informática*

*M.C. Jehoshua Rafael López López.  
Director Ejecutivo del Hospital Regional de Loreto FAI*

*Dr. Raúl Chuquiyauro Haro.  
Director Adjunto del Hospital Regional de Loreto FAI*

*Lic. Miguel Grandez Vela  
Director Administrativo del Hospital Regional de Loreto FAI*



## INDICE

### Contenido

<b>INDICE</b> .....	<b>3</b>
<b>I. PRESENTACIÓN</b> .....	<b>1</b>
<b>II. CONSULTA EXTERNA</b> .....	<b>2</b>
Tabla N°01. Atendidos y atenciones de consulta externa.....	2
Tabla N°02. Atendidos y atenciones según etapa de vida .....	2
Tabla N°03. Atendidos y atenciones según sexo.....	3
Tabla N°04. Atendidos y Atenciones en Consulta Externa por Servicio .....	4
Tabla N°05. Atenciones por Profesionales en Consulta Externa .....	6
Tabla N°06. Análisis de las primeras causas de morbilidad por grupo según CIE 10.....	10
Tabla N°07. Análisis de las primeras causas de morbilidad de atención por Grupo Etario .....	11
<b>III. EGRESOS HOSPITALARIOS</b> .....	<b>12</b>
Tabla N°08. Egresos hospitalarios.....	12
Tabla N°09. Egresos hospitalarios según servicio .....	12
Tabla N°10. Egresos hospitalarios según sexo .....	13
Tabla N°11. Egresos hospitalarios según Servicios y sexo.....	13
Tabla N°12. Diez primeras causas de morbilidad de egresos hospitalarios .....	14
Tabla N°38. Atenciones en emergencia según servicio.....	15

## I. PRESENTACIÓN

El Hospital Regional de Loreto forma parte de la Dirección Regional de Salud Loreto y se encuentra acreditado como un establecimiento del III nivel. Esto significa que brinda atención médica especializada, incluyendo servicios clínicos, quirúrgicos y de diagnóstico más avanzados.

Además, este hospital cumple un rol fundamental como Centro de Referencia Regional, recibiendo pacientes derivados de otras provincias y centros de salud del departamento. Su capacidad resolutive, personal altamente capacitado y equipamiento moderno lo convierten en un pilar clave del sistema de salud regional, contribuyendo significativamente a la mejora de la calidad de vida de la población Loretana.

El presente boletín estadístico tiene como finalidad proporcionar una visión integral de la producción y desempeño del Hospital Regional de Loreto durante el mes señalado. A través del análisis de datos cuantitativos, se busca fortalecer la toma de decisiones, la planificación estratégica y la mejora continua de la atención en salud.

Los indicadores contenidos en este documento abarcan aspectos clave como la actividad asistencial en consulta externa, emergencias y hospitalización; así como datos sobre morbilidad, mortalidad y gestión hospitalaria.

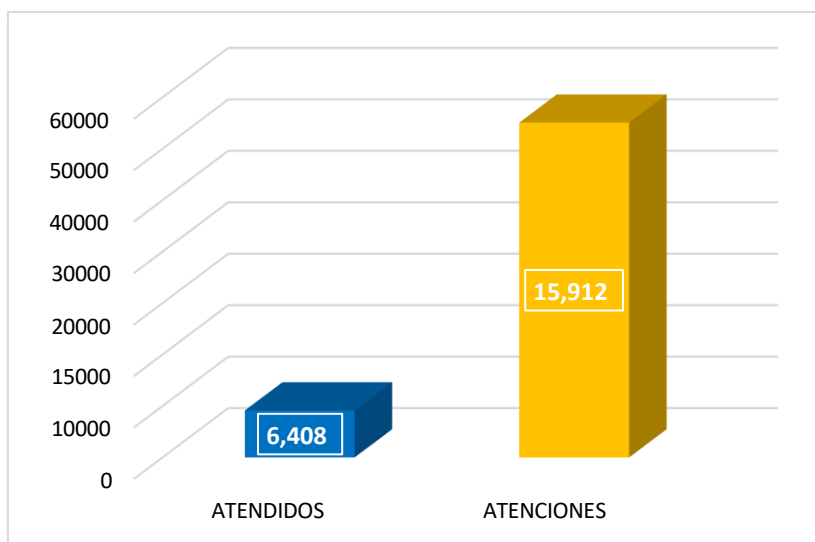
Esta publicación refleja el compromiso institucional con la transparencia, la calidad y el uso de información basada en evidencia para responder de manera efectiva a las necesidades de salud de la población Loretana.

## II. CONSULTA EXTERNA

**Tabla N°01. Atendidos y atenciones de consulta externa**

ENERO	
ATENDIDOS	ATENCIONES
6,408	15,912

Fuente: aplicativo web HISMINSA

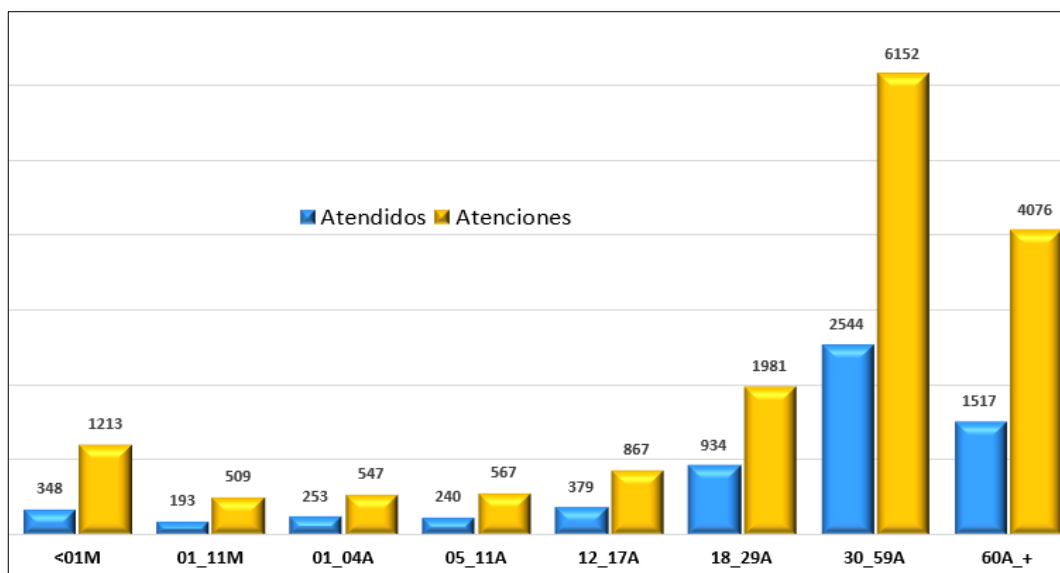


Durante el mes analizado, se registraron 6,408 personas atendidas y un total de 22,320 atenciones. Esto indica que, en promedio, cada persona recibió atención más de una vez. La diferencia significativa entre el número de atendidos y atenciones refleja una carga operativa elevada para el equipo profesional, destacando la importancia de mantener recursos suficientes para garantizar la calidad del servicio.

**Tabla N°02. Atendidos y atenciones según etapa de vida**

Grupo Etéreo	Atendidos				Atenciones			
	Total	%	Femenino	Masculino	Total	%	Femenino	Masculino
<01M	348	5%	170	178	1213	8%	566	647
01_11M	193	3%	89	104	509	3%	235	274
01_04A	253	4%	120	133	547	3%	263	284
05_11A	240	4%	112	128	567	4%	263	304
12_17A	379	6%	240	139	867	5%	577	290
18_29A	934	15%	597	337	1981	12%	1321	660
30_59A	2544	40%	1616	928	6152	39%	3986	2166
60A_+	1517	24%	875	642	4076	26%	2436	1640
<b>Total General</b>	<b>6408</b>	<b>100%</b>	<b>3819</b>	<b>2589</b>	<b>15912</b>	<b>100%</b>	<b>9647</b>	<b>6265</b>

Fuente: aplicativo web HISMINSA

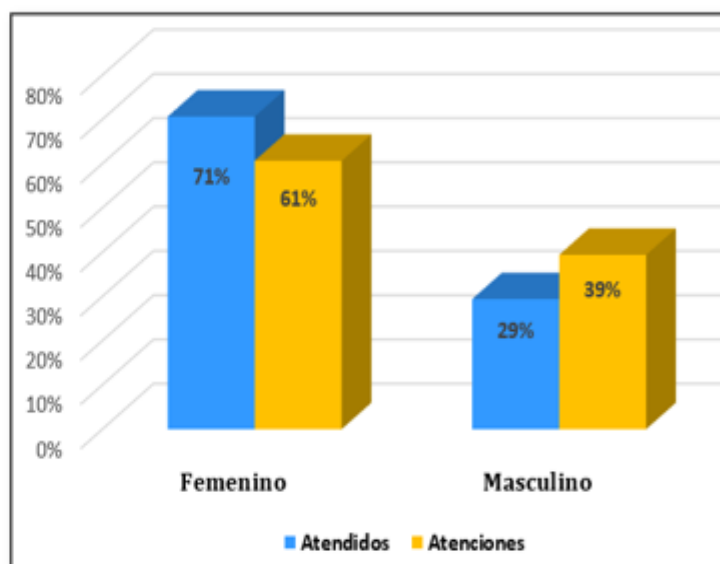


La mayor proporción de atenciones y personas atendidas corresponde a la población de 30ª a 59ª representando el 40% de los atendidos y el 39% de las atenciones totales. Le siguen los adultos mayores, quienes, aunque son solo el 24% de los atendidos, concentran el 26% de las atenciones, lo que indica una mayor demanda por persona. En contraste, los adolescentes representan el grupo con menor participación. Esto sugiere que las etapas adultas y de adulto mayor requieren mayor seguimiento o presentan más necesidades en salud u otros servicios dentro del mes de enero.

**Tabla N°03. Atendidos y atenciones según sexo**

Sexo	Atendidos	%	Atenciones	%
Femenino	3819	71%	9647	61%
Masculino	1589	29%	6265	39%
<b>Total</b>	<b>5408</b>	<b>100%</b>	<b>15912</b>	<b>100%</b>

Fuente: aplicativo web HISMINSA



Las personas de sexo femenino representan la mayoría tanto en el total de atendidos (71%) como en el de atenciones (61%), superando ampliamente a la población masculina, que concentra el 29% de los atendidos y el 39% de las atenciones. Esto sugiere una mayor demanda o acceso a servicios por parte de la población femenina.

**Tabla N°04. Atendidos y Atenciones en Consulta Externa por Servicio**

Unidades Prestadoras de Salud	Condición del Paciente			Atendidos	Atenciones
	Nuevos	Continuador	Reingresante		
ATENCION BASICA PARA ENFERMEDADES NO TRANSMISIBLES	3	90	49	52	142
ATENCION GESTANTES Y PUERPERAS	20	73	46	66	139
CARDIOLOGIA	55	711	142	197	908
CIRUGIA	28	202	107	135	337
CIRUGÍA DE CABEZA Y CUELLO Y MAXILOFACIAL	6	48	43	49	97
CIRUGIA EN CONSULTORIO EXTERNO / TOPICO	5	56	7	12	68
CIRUGIA LAPAROSCOPICA	3	3	5	8	11
CIRUGÍA ORAL Y MAXILO FACIAL	0	0	3	3	3
CIRUGÍA PEDIÁTRICA	15	28	21	36	64
CIRUGIA RECONSTRUCTIVA	7	5	24	31	36
CIRUGIA VASCULAR	2	0	2	4	4
CONSULTORIO CONTROL TUBERCULOSIS	16	91	20	36	127
CRECIMIENTO Y DESARROLLO	1	74	29	30	104
DERMATOLOGÍA	32	31	35	67	98
ECOCARDIOGRAFÍA	4	61	31	35	96
ECOGRAFIA GINECO-OBSTETRICA	22	143	30	52	195
ENDOCRINOLOGÍA	9	89	117	126	215
ENDOSCOPIA DIGESTIVA	3	33	4	7	40
ENFERMEDADES INFECCIOSAS / INFECTOLOGÍA	21	140	33	54	194
ENFERMEDADES METAXENICAS Y OTRAS TRANSMITIDAS POR VECTORES	14	18	14	28	46
ENFERMERIA	34	367	409	443	810
GASTROENTEROLOGÍA	35	186	187	222	408
GENÉTICA MEDICA	6	2	6	12	14
GERIATRÍA	10	121	63	73	194
GINECOLOGIA	39	181	99	138	319
GINECOLOGÍA Y OBSTETRICIA	2	77	34	36	113
GINECOLOGIA Y OBSTETRICIA DE LA NIÑA Y LA ADOLESCENTE	7	42	8	15	57
HEMATOLOGÍA	5	49	73	78	127
INMUNIZACIONES	201	94	140	341	435
MAMOGRAFÍA	3	28	17	20	48
MEDICINA GENERAL	50	112	37	87	199
MEDICINA INTERNA	12	22	22	34	56
MEDICINA ONCOLOGICA	29	560	379	408	968
MEDICINA REHABILITACION	13	115	104	117	232
MONITOREO FETAL	9	89	24	33	122
NEFROLOGÍA	8	132	96	104	236
NEONATOLOGÍA	153	616	25	178	794
NEUMOLOGÍA	13	142	59	72	214
NEUROCIRUGIA	12	48	45	57	105
NEUROLOGIA	35	93	152	187	280

NUTRICION	1	37	2	3	40
OBSTETRICIA	160	164	25	185	349
ODONTOLOGIA GENERAL	35	110	51	86	196
OFTALMOLOGIA	25	82	54	79	161
OTORRINOLARINGOLOGIA	50	104	102	152	256
PEDIATRIA	37	134	98	135	269
PLANIFICACION FAMILIAR	5	22	7	12	34
PSICOLOGIA	10	139	53	63	202
PSICOPROFILAXIS	2	28	0	2	30
PSIQUIATRIA	13	26	31	44	70
RADIOLOGÍA CONVENCIONAL	280	459	337	617	1076
REHABILITACION DE LA UNIDAD MOTORA Y DOLOR	53	2116	365	418	2534
REHABILITACION DE TRASTORNOS SENSORIALES	1	6	0	1	7
REUMATOLOGIA	23	66	79	102	168
SALUD ESCOLAR	2	20	3	5	25
TRAUMATOLOGIA	35	113	91	126	239
ULTRASONOGRAFÍA	113	426	200	313	739
UROLOGIA	30	118	108	138	256
VALORACION RIESGO CARDIOVASCULAR	33	362	211	244	606
<b>Total General</b>	<b>1850</b>	<b>9504</b>	<b>4558</b>	<b>6408</b>	<b>15912</b>

Fuente: aplicativo web HISMINSA

La mayor demanda de servicios médicos proviene de adultos y adultos mayores, concentrando más del 70% de las atenciones totales. Las especialidades más requeridas son Gastroenterología, Ginecología y obstetricia, Medicina de Rehabilitación, Urología y Endocrinología. Esto evidencia una alta carga de enfermedades crónicas y la necesidad de fortalecer la atención para estas poblaciones, sin descuidar áreas clave como Pediatría y Neonatología.

**Tabla N°05. Atenciones por Profesionales en Consulta Externa**

SERVICIO	Nombres y Apellidos	Condición del Paciente			Atendidos	Atenciones
		Nuevos	Continuador	Reingresante		
MEDICO PEDIATRA	ACUÑA SOTO, JOEL ALFREDO	0	3	0	0	3
MEDICO CIRUJANO GENERAL	ACUY GRATELLI, JUAN CARLOS	1	0	0	1	1
TECNICO RADIOLOGO	ALVAN PINEDO, AZUCENA AMELIA	12	7	34	46	53
TECNICO RADIOLOGO	ALVARADO MESTANZA, MAGALLI	50	86	43	93	179
ENFERMERA (O)	AMARINGO TORRES, EVELYN ROXANA	6	72	0	6	78
MEDICO CIRUJANO ONCOLOGO	ANAMPA VARGAS, JESSICA DIANA	1	50	14	15	65
MEDICO GINECO-OBSTETRA	ANICAMA MENDOZA, PABLO EZEQUIEL	9	7	1	10	17
PSICOLOGO	ARANDA RENGIFO DE GOMEZ, CLARA	3	92	31	34	126
OBSTETRIZ	AREVALO CORAL, DORIS ADELINA	19	95	24	43	138
ENFERMERA (O)	AREVALO HUAMAN, RAQUEL AMPARO	5	21	2	7	28
ENFERMERA (O)	AREVALO MORENO, LIZ VANESSA	1	11	1	2	13
ENFERMERA (O)	ARISTA ALVES, ERICKA VANESSA	201	94	140	341	435
MED OTRAS ESPECIALIDADES	ARTEAGA MENDOZA, LUIS ERNESTO	5	49	73	78	127
MEDICO GINECO-OBSTETRA	ASIO MACEDO, ROBIN JUNIOR	4	22	36	40	62
MEDICO OTROS CIRUGIA	AVELLANEDA VERGARA, KRISTEL	6	18	10	16	34
MEDICO CARDIOLOGO	AYQUIPA ANTEZANA, ANDRES FLORENCIO	16	131	30	46	177
ODONTOLOGO	BARDALES RIOS, JORGE FRANCISCO	5	20	19	24	44
TECNOLOGO MEDICO	BAUTISTA ZUÑIGA, ANGEL GABRIEL	3	23	10	13	36
MED. TRAUMATOLOGO ORTOPED.	BERNAOLA ZEVALLOS, JUAN RAMON	4	12	19	23	35
MEDICO CIRUJANO ONCOLOGO	BUSTAMANTE YUPANQUI, ALVARO	4	54	48	52	106
PSICOLOGO	CABELLO COTRINA, FLOR DE MARIA IRIS	0	0	4	4	4
ODONTOLOGO	CABELLOS LUYO, JAMES ALBERTO	8	6	8	16	22
ENFERMERA (O)	CAHUAZA CHAVEZ, JULIETA DOLORES	23	73	5	28	101
MEDICO GENERAL	CAINAMARI SALAS, D'HIVIES WENINGHER	1	0	0	1	1
MEDICO GENERAL	CALLPA SALDAÑA, KARINA	4	16	3	7	23
ENFERMERA (O)	CANCINO SALAZAR, DORA ELENA	34	377	218	252	629
MEDICO RADIOLOGO	CANELO TORRES, JULIO ALFREDO	21	74	43	64	138
MED. TRAUMATOLOGO ORTOPED.	CAPCHA VEGA, LUIS ENRIQUE	9	21	15	24	45
OBSTETRIZ	CAPILLO LACHI, CINTHYA MAGALY	2	5	1	3	8
MEDICO OTROS CIRUGIA	CASADO DEL CASTILLO, JHON ALEXANDER	7	5	24	31	36
ENFERMERA (O)	CASTILLO GRANDEZ, INES DEL CARMEN	1	25	5	6	31
MEDICO GINECO-OBSTETRA	CASTILLO LA TORRE, MARIA GRAZIA	2	58	8	10	68
NUTRICIONISTA	CASTILLO ORIHUELA, JEAN PIERRE	0	4	0	0	4
MEDICO ONCOLOGO	CASTRO ALVA, MIGUEL EDUARDO	2	112	62	64	176
MEDICO OTRAS ESPECIALIDADES	CELIS SALINAS, JUAN CARLOS	1	0	0	1	1
ENFERMERA (O)	CHAVEZ CERVAN, CLAUDIA ANDREA	1	56	21	22	78
OBSTETRIZ	CHUJUTALLI RAMÍREZ, KARINA	7	48	11	18	66
ENFERMERA (O)	CORAL ORELLANA, CINTHYA JOHANNA	0	55	3	3	58
PSICOLOGO	CUBILLOS RUIZ, LIZCIEN	0	140	31	31	171
MEDICO OTRAS ESPECIALIDADES	DE LA PUENTE OLORTEGUI, CARLOS EDUARDO	10	112	51	61	173
ENFERMERA (O)	DEL AGUILA PEZO, CAROLINA	0	23	1	1	24
ENFERMERA (O)	DEL CASTILLO YAICATE, KAREN MARCELA	7	25	0	7	32

<b>NUTRICIONISTA</b>	DIAZ MUÑOZ, MILEYDI PRISCILA	1	10	1	2	12
<b>MEDICO ONCOLOGO</b>	DIAZ SHEEN, ALONSO GONZALO	2	45	61	63	108
<b>MEDICO GINECO-OBSTETRA</b>	DIONICIO RAMOS, MARCONI ALOMIA	11	34	21	32	66
<b>MEDICO NEUROLOGO</b>	DONAYRE VASQUEZ, GUILLERMO MAXIMILIANO	12	18	39	51	69
<b>MEDICO CIRUJANO GENERAL</b>	ECHEMENDIA MILLER, FERNANDO	10	89	40	50	139
<b>ODONTOLOGO</b>	ECHEVARRIA CHONG, MAURO MILKO	19	34	11	30	64
<b>MEDICO GASTROENTEROLOGO</b>	ESTRELLA VALDIVIA, MARTHA SILVESTRE	19	96	86	105	201
<b>TECNOLOGO MEDICO</b>	FALCON JABA, HORTENCIA	3	126	18	21	147
<b>ENFERMERA (O)</b>	FLORES ARELLANO, MARICRUZ	4	74	0	4	78
<b>MED. TRAUMATOLOGO ORTOPED.</b>	FLORES PEZO, EDDYN	5	13	10	15	28
<b>MEDICO PEDIATRA</b>	FLORES TUESTA, JORGE	9	44	50	59	103
<b>MEDICO PEDIATRA</b>	FLORES VALERA, DAMISELA	8	18	3	11	29
<b>MEDICO GINECO-OBSTETRA</b>	GALLO PAREDES, CHRISTOPHER EMMANUEL	7	36	11	18	54
<b>TECNOLOGO MEDICO</b>	GARCIA AHUANARI, YARA ZOINY	1	189	25	26	215
<b>MEDICO CARDIOLOGO</b>	GARCIA FLORES, SERGIO JAVIER	9	97	31	40	137
<b>MEDICO GASTROENTEROLOGO</b>	GARCIA PAREDES, EDVIN	14	90	66	80	170
<b>TECNICO RADIOLOGO</b>	GOMEZ RENGIFO, DAVID ROMEL	43	41	53	96	137
<b>MEDICO OTRAS ESPECIALIDADES</b>	GOMEZ RODRIGUEZ, RONY	9	43	34	43	86
<b>MEDICO CIRUJANO GENERAL</b>	GONZALES HIDALGO, RAUL	6	9	3	9	18
<b>MEDICO GINECO-OBSTETRA</b>	GONZALES LOAYZA, PERCY RAUL	1	38	0	1	39
<b>TECNICO RADIOLOGO</b>	GUTIERREZ SINCOMA, BLANDINA	42	111	63	105	216
<b>ENFERMERA (O)</b>	GUZMAN RIOS, RAQUEL	7	27	0	7	34
<b>ENFERMERA (O)</b>	HERRERA GRANDEZ, MARIA ZENAIIDA	4	72	164	168	240
<b>MEDICO NEFROLOGO</b>	HUAMAN PEÑA, JUAN CARLOS	6	44	57	63	107
<b>MEDICO OTRAS ESPECIALIDADES</b>	HUAMANI FUENTES, STTEFANNY ANTONNETTE	9	64	41	50	114
<b>MEDICO UROLOGO</b>	INGA DIEGO, ANGEL WILSON	13	62	49	62	124
<b>TECNICO RADIOLOGO</b>	ISERN BABILONIA, GOLBERT JUAN	49	75	75	124	199
<b>TECNOLOGO MEDICO</b>	JACOBO BARRIENTOS, JORGE CARLOS	7	196	38	45	241
<b>MEDICO CIRUJANO GENERAL</b>	LIÑAN BARRETO, GABRIELA TANIA	3	5	11	14	19
<b>MEDICO OFTALMOLOGO</b>	LOPEZ GUEDEZ, CARLOS	25	82	54	79	161
<b>MEDICO OTRAS ESPECIALIDADES</b>	LÓPEZ LASTRES, RUCELA DE LOS ANGELES	26	69	86	112	181
<b>ENFERMERA (O)</b>	MACEDO RAMIREZ, JENIFFER JULISSA	3	38	0	3	41
<b>MEDICO PEDIATRA</b>	MAGALLANES CASTILLA, JESUS JACINTO	6	35	13	19	54
<b>MEDICO OTRAS ESPECIALIDADES</b>	MARIN LIZARRAGA, JOHAN	12	80	22	34	114
<b>MEDICO ONCOLOGO</b>	MATUTE SOTELO, DIEGO	2	24	20	22	46
<b>MEDICO CIRUJANO GENERAL</b>	MEDINA GARCIA, CESAR ENRIQUE	6	24	22	28	52
<b>MEDICO GENERAL</b>	MELLENDEZ DAVILA, CLAUDIA	13	134	52	65	199
<b>MEDICO GENERAL</b>	MENDOZA MENDOZA, EDWIN	1	11	10	11	22
<b>MEDICO OTRAS ESPECIALIDADES</b>	MERA ARO, ROSA ENCARNACION	6	17	35	41	58
<b>MEDICO GINECO-OBSTETRA</b>	MEREJILDO CORDOVA, JUAN ELIAS	0	1	4	4	5
<b>TECNOLOGO MEDICO</b>	NAVARRO CHAPA, LUZ ANGELICA	1	230	28	29	259
<b>TECNOLOGO MEDICO</b>	OBLITAS VASQUEZ, NATHALIE MAYTE	13	209	24	37	246
<b>MEDICO OTRAS ESPECIALIDADES</b>	ORBEGOSO FARFAN, LUIS ANGEL	7	42	41	48	90
<b>MEDICO CIRUJANO GENERAL</b>	PADILLA ARÉVALO, ANDY	13	68	28	41	109

MEDICO CIRUJANO GENERAL	PADILLA LEON, MARCO ANTONIO	3	28	18	21	49
MEDICO GENERAL	PALIZA LOPEZ, OLIVER URI	14	52	33	47	99
TECNICAS DE ENFERMERIA	PANDURO LINARES, FIORELLA RUTH	16	81	15	31	112
MEDICO OTRAS ESPECIALIDADES	PARIMANGO ALVAREZ, MARCOS HUGO	2	47	76	78	125
MEDICO CARDIOLOGO	PASACHE PINEDO, JUAN DANIEL	6	133	16	22	155
ENFERMERA (O)	PASQUEL SILVA, SONIA	14	18	14	28	46
MED. TRAUMATOLOGO ORTOPED.	PINCHI TORRES, JHARLEY DI STILGER	3	15	14	17	32
MEDICO GINECO-OBSTETRA	PUYO SILVA, MARGARITA CELESTE	4	40	65	69	109
MEDICO GENERAL	QUEZADA TORRES, ROSA CASANDRA	5	149	22	27	176
MEDICO GENERAL	QUINO ASCURRA, HIGINIO ALBERTO	34	85	51	85	170
MEDICO OTRAS ESPECIALIDADES	RAMIREZ GARCIA, EDGAR ANTONIO	8	60	11	19	79
TECNOLOGO MEDICO	RAMIREZ REYES, JUNIOR ALFREDO	6	160	18	24	184
TECNICO RADIOLOGO	RAMIREZ YUYMACHI, TOMAS	28	43	34	62	105
MEDICO CIRUJANO ONCOLOGO	RAMOS ANCHANTE, CESAR ENRIQUE	0	4	1	1	5
MED. OTORRINOLARINGOLOGO	RAMOS SANTILLAN, HORACIO	16	14	20	36	50
PSICOLOGO	RENGIFO COLLANTES, NIDIA	3	61	11	14	75
MEDICO OTRAS ESPECIALIDADES	RENGIFO FERNANDINI, JOSE CARLOS	3	7	1	4	11
TECNOLOGO MEDICO	RENGIFO ROJAS, RUBEN	2	184	29	31	215
MEDICO GENERAL	REYES ESTEBAN, DAVID MOISES	4	41	5	9	50
MEDICO NEUROLOGO	RIOS PINEDO, PEDRO ALFREDO	16	56	42	58	114
MEDICO ONCOLOGO	RIOS ZEVALLOS, WILFREDO GAMANIEL	1	5	10	11	16
ENFERMERA (O)	RODRIGUEZ GUERRA, KELLY SUSANA	0	18	8	8	26
MEDICO CIRUJANO GENERAL	RODRIGUEZ QUIROZ, ROXANA LISSET	1	40	29	30	70
MEDICO GINECO-OBSTETRA	ROJAS CHAVEZ, IRVIN JHOEL	1	10	6	7	17
MEDICO GINECO-OBSTETRA	ROJAS DAVILA, JAVIER	10	22	4	14	36
MEDICO CIRUJANO GENERAL	ROJAS RUIZ, FERNANDO	6	5	7	13	18
MEDICO GENERAL	ROJAS SANCHEZ, JHENY BETZABE	0	1	8	8	9
OTROS NO ESPECIFICADOS	ROJAS VILCHEZ, JOYCY	0	8	4	4	12
MEDICO GINECO-OBSTETRA	ROMAN VIVANCO, RONALD	9	20	2	11	31
MEDICO PEDIATRA	ROMERO TENAZOA, RANDY EDSON	0	1	0	0	1
ODONTOLOGO	RUIZ DEL CASTILLO, LUIS CARLOS	3	50	13	16	66
ENFERMERA (O)	RUIZ MUÑOZ, LUZ MERY	24	81	8	32	113
MEDICO CIRUJANO GENERAL	RUIZ OLAYA, FLAVIO CESAR	2	0	0	2	2
ENFERMERA (O)	RUIZ REVOREDO, LIZBETH	2	60	158	160	220
TECNOLOGO MEDICO	RUIZ VASQUEZ, SUSAN TATIANA	1	130	22	23	153
MEDICO GASTROENTEROLOGO	SALINAS MORALES, JOSE ANTONIO	0	2	6	6	8
MED. OTORRINOLARINGOLOGO	SANCHEZ PAUCAR, JERSON LYNN	34	90	82	116	206
ENFERMERA (O)	SANDOVAL DAVILA, LIZBETH MILAGROS	7	135	55	62	197
MEDICO CIRUJANO GENERAL	SANTIAGO CORDOVA, BRIAN ALI WILLIAMS	7	13	23	30	43
OBSTETRIZ	SANTILLAN PINEDO, HUGO CHRIS	5	12	1	6	18
MEDICO GENERAL	SEMINARIO VILCA, JUAN RAUL	11	30	32	43	73
OTROS NO ESPECIFICADOS	SERVAN VELA, KELLY	2	209	29	31	240
OBSTETRIZ	SHUPINGAHUA RENGIFO, VICTORIA	41	103	55	96	199
MEDICO RADIOLOGO	SIBINA VELA, JORGE MIGUEL	42	172	83	125	297
MEDICO GENERAL	SINTI BACALLA, PERCY	0	8	7	7	15

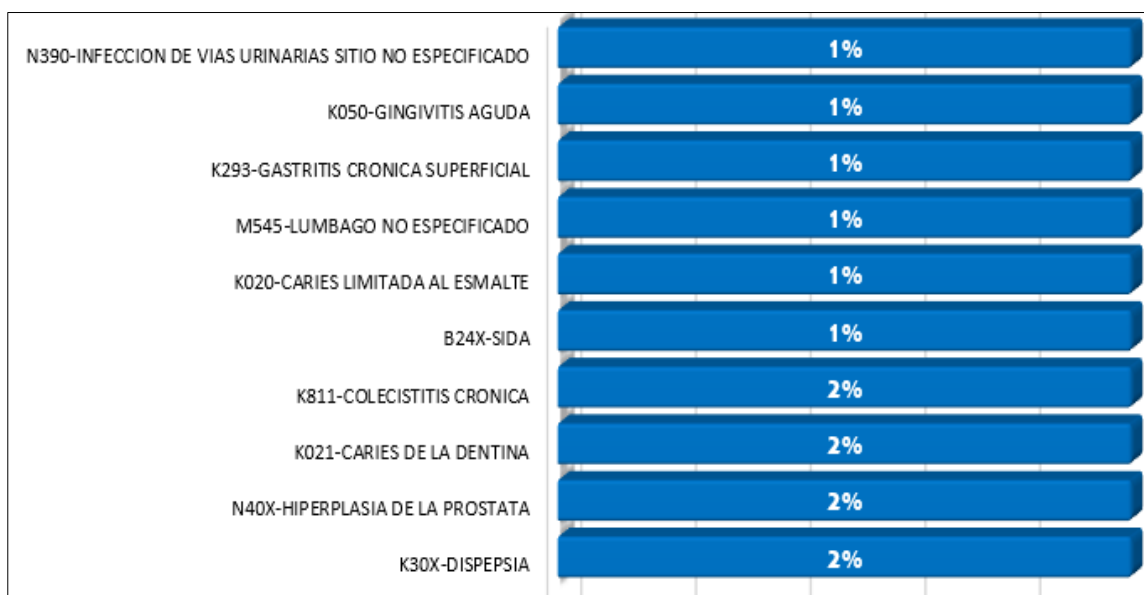
MEDICO UROLOGO	SOPLIN BOSMEDIANO, FRANK	14	53	52	66	119
MEDICO NEUROLOGO	SOSA VERANO, FREDY WILDER	8	19	75	83	102
MEDICO GINECO-OBSTETRA	SOTO SORIA, CHRISTIAN RALPH	0	2	11	11	13
ENFERMERA (O)	SUNCION LINARES, MARLENI	59	74	4	63	137
OBSTETRIZ	TAIRO DONAYRE, JHYRKA TATIANA	0	3	1	1	4
MEDICO GINECO-OBSTETRA	TELLO PEREA, FERNANDO	1	23	0	1	24
MEDICO PEDIATRA	TELLO RAMIREZ, CARLOS ALBERTO	0	1	0	0	1
ENFERMERA (O)	TORRES MAZUCA, CANDY LUCIA YSABEL	5	94	1	6	100
OBSTETRIZ	TORRES MESIA, CINDY LIZETH	4	1	1	5	6
OBSTETRIZ	TORRES RODRIGUEZ, ROSA ANTONIA	29	210	92	121	331
MEDICO OTRAS ESPECIALIDADES	TREVEJO KANAFFO, AZALEA SILVERIA PATRICIA	9	67	66	75	142
MEDICO GASTROENTEROLOGO	TRIGOSO BABILONIA, SANDER	3	16	28	31	47
OBSTETRIZ	TRIGOZO BARBARAN, ERIKA MIREYA	1	6	5	6	12
NUTRICIONISTA	TRIGOZO PARRA, MENDEL GARY	0	23	1	1	24
ENFERMERA (O)	TRIGOZO PARRA, MICHEL GABRIEL	0	39	0	0	39
TECNICO RADIOLOGO	TUANAMA RENGIFO, LUIS AVELINO	63	72	47	110	182
TECNOLOGO MEDICO	TUESTA ARELLANO, WENDY VANESSA	0	46	13	13	59
OBSTETRIZ	TUESTA GUERRA, CLEDY LUZ	97	76	6	103	179
MEDICO CARDIOLOGO	URIBE CHAVEZ, JULIO AMERICO	8	172	30	38	210
OBSTETRIZ	USH?AHUA MOZOMBITE, AMPARO	1	0	0	1	1
OBSTETRIZ	USHIÑAHUA LANCHA DE PANTONE, CARMEN	8	44	49	57	101
TECNICO RADIOLOGO	UTIA HUANAQUIRI, KAY ISABEL	2	5	0	2	7
SERUMISTA ENFERMERA	UTIA VASQUEZ, KEI NAYLU	0	10	5	5	15
PSICOLOGO	VALLADARES ROJAS, LUCY LILIA	10	26	18	28	54
OBSTETRIZ	VARELA RODRIGUEZ, JENNY CORINA	1	3	2	3	6
MEDICO GENERAL	VARGAS ATAUJE, KEEVER FRITZ	2	1	0	2	3
ENFERMERA (O)	VARGAS BOCANEGRA, ROCIO DEL P	2	8	5	7	15
ENFERMERA (O)	VASQUEZ SOPLIN, LETTY ROSANA	0	18	1	1	19
MEDICO CARDIOLOGO	VASQUEZ VASQUEZ, DANNY ENRIQUE	9	112	34	43	155
MEDICO CIRUJANO GENERAL	VASQUEZ VASQUEZ, HARELY JESUS	11	12	6	17	29
MEDICO GINECO-OBSTETRA	VASQUEZ VASQUEZ, JAVIER	26	155	95	121	276
MEDICO PSIQUIATRA	VASQUEZ VILLANUEVA, NATALIA	6	11	16	22	33
TECNICO RADIOLOGO	VEGA TALEXIO, VERONICA AIDA	43	88	66	109	197
MEDICO GENERAL	VELA LY, LUIS MARTIN	7	7	1	8	15
MEDICO NEFROLOGO	VELA RIOS, MICHAEL COLLINS	1	77	29	30	107
MEDICO OTROS CIRUGIA	VELASQUEZ LAZO, MARIO CESAR	3	5	4	7	12
TECNOLOGO MEDICO	VERGARA VERGARA, JESUS	2	104	17	19	123
MEDICO GENERAL	VILLA QUIÑONES, CAROLINA DENISE	0	1	0	0	1
ENFERMERA (O)	VILLACORTA VILCA, JULIA ESTEFANY	8	29	0	8	37
OBSTETRIZ	VILLANUEVA PEÑA, ALICIA VANESSA	6	36	0	6	42
MEDICO DERMATOLOGO	ZAMORA PEREA, HUGO PERCY	32	31	35	67	98
MEDICO CARDIOLOGO	ZUMAETA CORDOVA, CHANER	10	112	25	35	147
MEDICO OTRAS ESPECIALIDADES	ZUMAETA SAENZ, MIDORY ORIANA	1	143	20	21	164
	Total General	1850	9504	4558	6408	15912

Fuente: aplicativo web HISMINSA

**Tabla N°06. Análisis de las primeras causas de morbilidad por grupo según CIE 10**

CIE10	Descripción	Total	%	F	M
K30X	DISPEPSIA	112	2%	68	44
N40X	HIPERPLASIA DE LA PROSTATA	99	2%	1	98
K021	CARIES DE LA DENTINA	92	2%	62	30
K811	COLECISTITIS CRONICA	87	2%	57	30
B24X	SIDA	63	1%	14	49
K020	CARIES LIMITADA AL ESMALTE	63	1%	39	24
M545	LUMBAGO NO ESPECIFICADO	57	1%	34	23
K293	GASTRITIS CRONICA SUPERFICIAL	55	1%	39	16
K050	GINGIVITIS AGUDA	55	1%	36	19
N390	INFECCION DE VIAS URINARIAS SITIO NO ESPECIFICADO	52	1%	34	18
Sub Total		735		662	521
Las Demás Causas		4605	86%	2768	1837
<b>Total General</b>		<b>5340</b>	<b>100%</b>	<b>3430</b>	<b>2358</b>

Fuente: aplicativo web HISMINSA

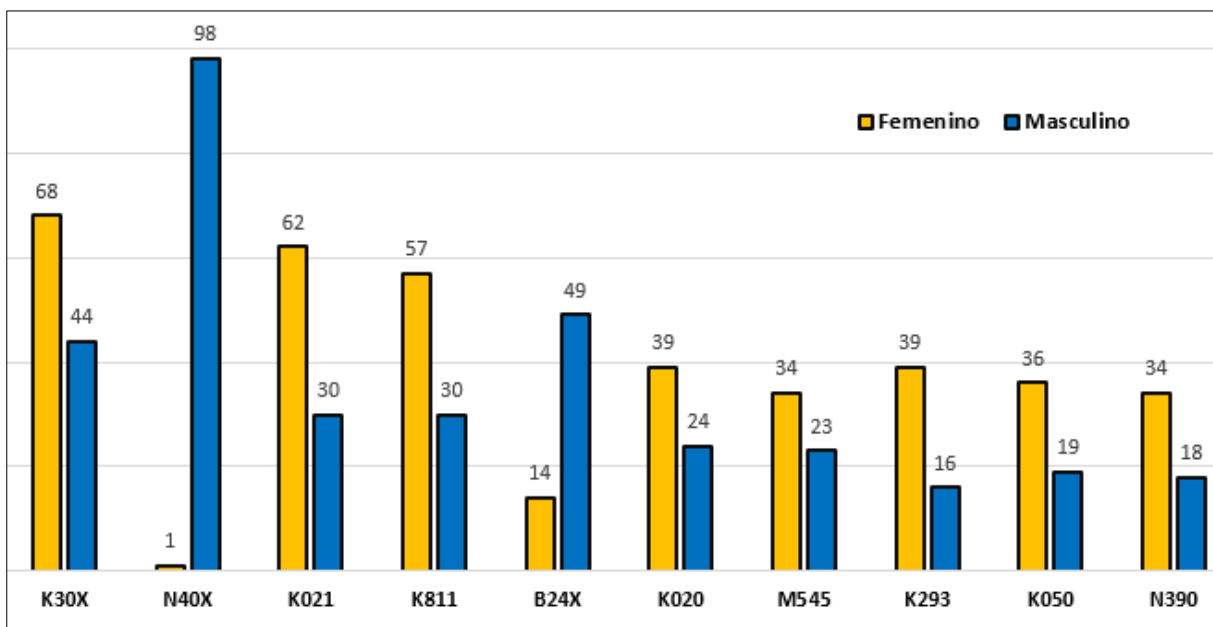


Del análisis de 5,340 diagnósticos registrados, se identificaron los 10 principales grupos de enfermedades que explican el 14% del total de casos, mientras que el grupo clasificado como "Demas Causas" representa un 86%, los principales hallazgos son: Enfermedades del Dispepsia, Hiperplasia de la Próstata y caries de la dentina se posicionan como la causa más frecuente.

**Tabla N°07. Análisis de las primeras causas de morbilidad de atención por Grupo Etario**

CIE10	Descripción	Total	F	M	<01M a 11M			01 a 04A			05 a 11A			12 a 17A			18 a 29A			30 a 59A		
					F	M	T	F	M	T	F	M	T	F	M	T	F	M	T	F	M	T
K30X	DISPEPSIA	112	68	44	0	0	0	0	0	0	0	0	0	4	1	5	3	4	7	41	24	65
N40X	HIPERPLASIA DE LA PROSTATA	99	1	98	0	0	0	0	0	0	0	0	0	0	1	1	0	0	0	0	25	25
K021	CARIES DE LA DENTINA	92	62	30	0	0	0	2	3	5	3	8	11	11	7	18	14	5	19	30	6	36
K811	COLECISTITIS CRONICA	87	57	30	0	0	0	0	0	0	0	0	0	4	0	4	5	4	9	34	13	47
B24X	SIDA	63	14	49	0	0	0	0	0	0	0	0	0	0	0	4	15	19	10	32	42	
K020	CARIES LIMITADA AL ESMALTE	63	39	24	0	0	0	1	2	3	3	7	10	9	7	16	7	3	10	17	3	20
M545	LUMBAGO NO ESPECIFICADO	57	34	23	0	0	0	0	0	0	0	0	0	3	1	4	1	2	3	17	8	25
K293	GASTRITIS CRONICA SUPERFICIAL	55	39	16	0	0	0	0	0	0	0	0	0	0	0	4	1	5	16	11	27	
K050	GINGIVITIS AGUDA	55	36	19	0	0	0	1	2	3	3	6	9	7	5	12	6	3	9	18	2	20
N390	INFECCION DE VIAS URINARIAS SITIO NO ESPECIFICADO	52	34	18	1	1	2	3	0	3	2	0	2	0	0	4	1	5	11	4	15	
Sub Total		735	662	521	1	1	2	7	7	14	11	21	32	38	22	60	48	38	86	194	128	322
Las Demás Causas		4605	2768	1837	129	166	295	84	76	160	91	118	209	177	109	218	320	198	518	1151	594	1765
<b>Total General</b>		<b>5340</b>	<b>3430</b>	<b>2358</b>	<b>130</b>	<b>167</b>	<b>297</b>	<b>91</b>	<b>83</b>	<b>174</b>	<b>102</b>	<b>139</b>	<b>241</b>	<b>215</b>	<b>131</b>	<b>346</b>	<b>368</b>	<b>236</b>	<b>604</b>	<b>1345</b>	<b>742</b>	<b>2087</b>

Fuente: aplicativo web HISMINSA



Del análisis del cuadro de morbilidad, hay más atenciones del sexo Femenino (3,430) y masculino (2,358)

### III. EGRESOS HOSPITALARIOS

**Tabla N°08. Egresos hospitalarios**

AÑO	EGRESOS
2026-ENERO	868

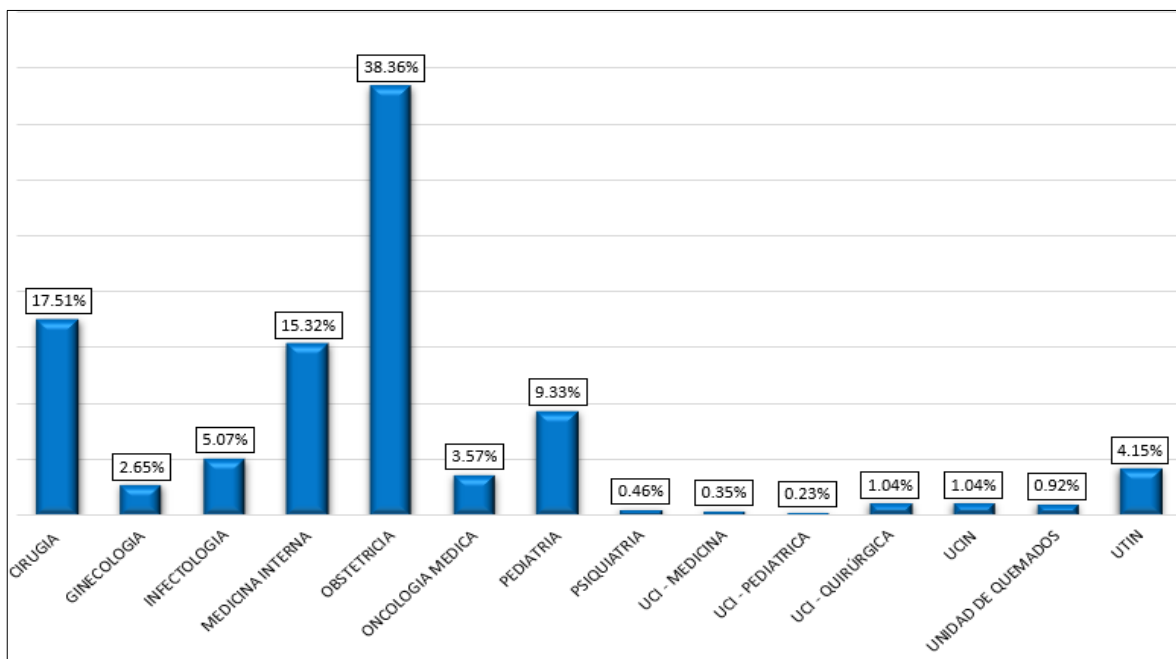
Fuente: HIS MINSA

El número de egresos hospitalarios es de 868 pacientes atendido. Esto puede reflejar la estabilización del sistema de salud y un posible aumento en la demanda de atención.

**Tabla N°09. Egresos hospitalarios según servicio**

Servicio	Total	%
CIRUGIA GENERAL	152	17.51%
GINECOLOGIA	23	2.65%
INFECTOLOGIA	44	5.07%
MEDICINA INTERNA	133	15.32%
OBSTETRICIA	333	38.36%
ONCOLOGIA MEDICA	31	3.57%
PEDIATRIA GENERAL	81	9.33%
PSIQUIATRIA	4	0.46%
UCI - MEDICINA	3	0.35%
UCI - PEDIATRICA	2	0.23%
UCI - QUIRÚRGICA	9	1.04%
UCIN	9	1.04%
UNIDAD DE QUEMADOS	8	0.92%
UTIN	36	4.15%
<b>Total general</b>	<b>868</b>	<b>100%</b>

Fuente: HIS MINSA

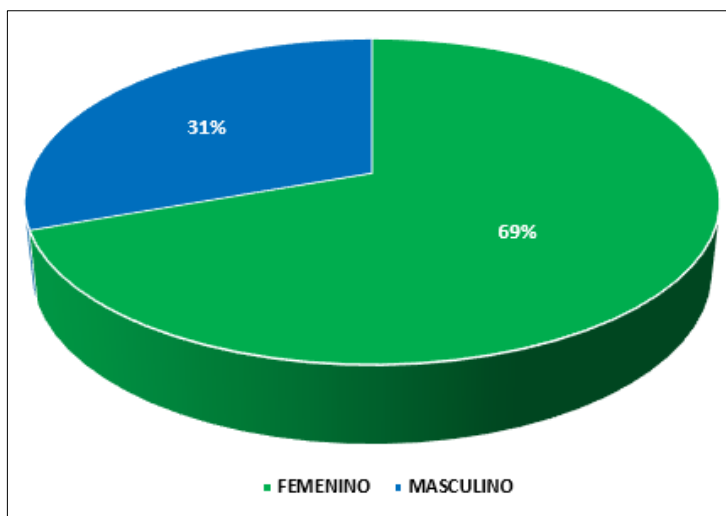


Durante el mes analizado, se registraron un total de 868 atenciones, los servicios con mayor volumen e atención fueron los servicios de Obstetricia con (38.36%), Medicina Interna con (15.32%) y Cirugía con (17.51%) presentaron la mayor demanda durante el mes, mientras que UCI-Medicina con (0.35%) y Psiquiatría con (0.46%) fueron los que tuvieron menor actividad. Esto sugiere una mayor necesidad en atención médica general y áreas quirúrgicas, mientras que los servicios especializados y de cuidados intensivos tuvieron menos fluctuación en su carga de trabajo.

**Tabla N°10. Egresos hospitalarios según sexo**

Sexo	Total	%
FEMENINO	603	69%
MASCULINO	265	31%
Total	868	100%

Fuente: HIS MINSA



**Tabla N°11. Egresos hospitalarios según Servicios y sexo**

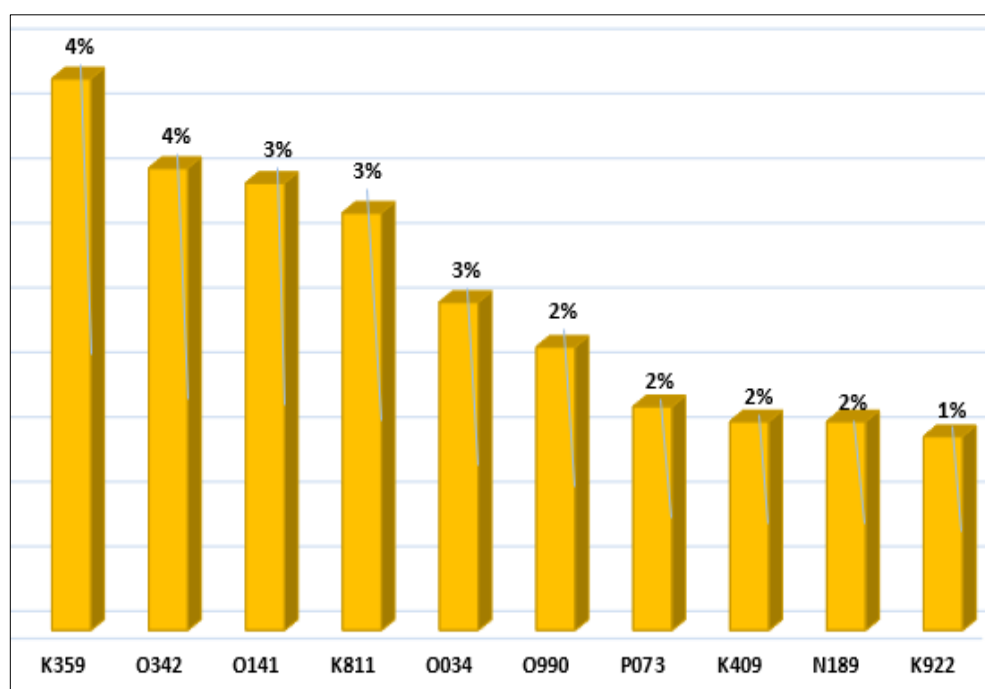
El número de personas hospitalizadas varía, También se observa la atención a mujeres es mucho mayor, quizás por temas de salud específicos de una mujer.

SERVICIOS	FEMENINO	%	MASCULINO	%	Total
CIRUGIA GENERAL	73	12%	79	30%	152
GINECOLOGIA	23	4%	0	0%	23
INFECTOLOGIA	13	2%	31	12%	44
MEDICINA INTERNA	72	12%	61	23%	133
OBSTETRICIA	333	55%	0	0%	333
ONCOLOGIA MEDICA	24	4%	7	3%	31
PEDIATRIA GENERAL	35	6%	46	17%	81
PSIQUIATRIA	2	0%	2	1%	4
UCI - MEDICINA	1	0%	2	1%	3
UCI - PEDIATRICA	1	0%	1	0%	2
UCI - QUIRÚRGICA	2	0%	7	3%	9
UCIN	3	0%	6	2%	9
UNIDAD DE QUEMADOS	5	1%	3	1%	8
UTIN	16	3%	20	8%	36
<b>Total general</b>	<b>603</b>	<b>100%</b>	<b>265</b>	<b>100%</b>	<b>868</b>

**Tabla N°12. Diez primeras causas de morbilidad de egresos hospitalarios**

N°	CIEX	CAUSAS	Total			Sexo	
			Egr	%	Est	MAS	FEM
1	K359	APENDICITIS AGUDA, NO ESPECIFICADA	37	4%	195	20	17
2	O342	ATENCION MATERNA POR CICATRIZ UTERINA DEBIDA A CIRUGIA PREVIA	31	4%	84	0	31
3	O141	PREECLAMPSIA SEVERA	30	3%	105	0	30
4	K811	COLECISTITIS CRONICA	28	3%	92	7	21
5	O034	ABORTO ESPONTANEO INCOMPLETO, SIN COMPLICACION	22	3%	30	0	22
6	O990	ANEMIA QUE COMPLICA EL EMBARAZO, EL PARTO Y EL PUERPERIO	19	2%	66	0	19
7	P073	OTROS RECIEN NACIDOS PRETERMINO	15	2%	236	8	7
8	K409	HERNIA INGUINAL UNILATERAL O NO ESPECIFICADA, SIN OBSTRUCCION NI GANGRENA	14	2%	41	11	3
9	N189	INSUFICIENCIA RENAL CRONICA, NO ESPECIFICADA	14	2%	119	6	8
10	K922	HEMORRAGIA GASTROINTESTINAL, NO ESPECIFICADA	13	1%	100	6	7
<b>LAS DEMAS CAUSAS</b>			645	74%	4339	159	390
<b>SUB TOTAL</b>			223	-	739	46	146
<b>TOTAL GENERAL</b>			868	100%	5803	265	603

Fuente: HIS MINSA



Según el gráfico, se puede concluir que los principales motivos de atención médica en hospitalización están relacionados con condiciones obstétricas y maternas. Sin embargo, más de la mitad de los casos (74%) corresponden a un conjunto diverso de otras enfermedades no especificadas en el detalle, lo que evidencia la amplitud y variedad de diagnósticos atendidos.

## VI. EMERGENCIAS

**Tabla N°38. Atenciones en emergencia según servicio**

Servicios	Total	%
CIRUGIA GENERAL	152	18%
GINECOLOGIA	23	3%
INFECTOLOGIA	44	5%
MEDICINA INTERNA	133	15%
OBSTETRICIA	333	38%
ONCOLOGIA MEDICA	31	4%
PEDIATRIA GENERAL	81	9%
PSIQUIATRIA	4	0%
UCI - MEDICINA	3	0%
UCI - PEDIATRICA	2	0%
UCI - QUIRÚRGICA	9	1%
UCIN	9	1%
UNIDAD DE QUEMADOS	8	1%
UTIN	36	4%
<b>Total general</b>	<b>868</b>	<b>100%</b>

Fuente: HIS MINSA