

## HOSPITAL REGIONAL DE LORETO



Oficina de Estadística e Informática

Boletín Estadístico ABRIL 2026

*Iquitos – Perú, 2026*

## **PRESENTACIÓN**

El Hospital Regional de Loreto, a través de la Oficina de Estadística e Informática, presenta a la dirección General, investigadores, estudiantes y a todo usuario en general, la publicación mensual del BOLETÍN ESTADÍSTICO ABRIL 2026. El propósito del presente boletín es informar, mediante ilustraciones gráficas y tablas, sobre los principales indicadores correspondientes al ámbito en el que se desenvuelve la Institución, como es la atención médica especializada.

**Oficina de Estadística e Informática**

**Ministerio de Salud Gobierno Regional de Loreto**  
**Gerencia Regional de Salud**  
**Hospital Regional de Loreto "Felipe Arriola Iglesias"**  
**Unidad de Informática E Informática**

*M.C. Jehoshua Rafael López López.*  
**Director Ejecutivo del Hospital Regional de Loreto FAI**

*Dr. Raúl Chuquiyauri Haro.*  
**Director Adjunto del Hospital Regional de Loreto FAI**

*Lic. Miguel Grandez Vela*  
**Director Administrativo del Hospital Regional de Loreto FAI**

*Dr. Jhosephi Vasquez Ascate*  
**Jefe de la Unidad de Informática e Informática**



## Índice

Oficina de Estadística e Informática .....	1
<b>Capítulo I: Consulta Externa</b> .....	<b>6</b>
1.1. Atendidos y Atenciones en Consulta Externa .....	7
1.2. Atendidos y Atenciones en los Servicios.....	8
1.3. Enfermedades más Frecuentes en Consulta Externa.....	8
1.4. Morbilidad por Etapas de Vida .....	9
1.5. Atenciones Médicas en pacientes Nuevos-Reingresantes-Continuadores.....	10
<b>Capítulo II: Emergencia</b> .....	<b>11</b>
2.1. Emergencia: Indicadores Principales.....	12
2.2. Atenciones Emergencia HRL por Servicios .....	12
2.3. Destino del Paciente por servicio.....	13
2.4. Condición del Paciente por servicio .....	14
2.5. Atenciones de pacientes en Emergencia por Sexo y Servicio .....	15
2.6. Principales 10 Causas de Morbilidad Emergencia.....	16
2.7. Principales causas de Morbilidad Cirugía General.....	17
2.8. Principales causas de Morbilidad Tópico de Gineco-Obstetricia .....	18
2.9. Principales causas de Morbilidad de Medicina.....	19
2.10. Principales causas de Morbilidad de Pediatría .....	20
2.11. Indicador Porcentaje de Fallecidos en Emergencia .....	21
2.11. Morbilidad Tópicos de Emergencia por Etapas de Vida .....	22
<b>Capítulo III -Hospitalización</b> .....	<b>23</b>
3.1. Egresos -Permanencias en Hospitalización HRL.....	24
3.2 Principales causas de Egresos de Morbilidad en Egresos Hospitalarios .....	25
3.3. Principales Causas de Morbilidad en Hospitalización en Cirugía General .....	27
3.4. Principales Causas de Morbilidad en Hospitalización en Ginecología .....	28
3.5. Principales Causas de Morbilidad en Hospitalización en Infectología.....	29
3.6. Principales Causas de Morbilidad en Hospitalización en Medicina .....	30
3.7. Principales Causas de Morbilidad en Hospitalización en Obstetricia.....	31
3.8. Principales Causas de Morbilidad en Hospitalización Servicio de Oncología.....	32
3.9. Principales Causas de Morbilidad en Hospitalización Servicio de Pediatría .....	33
3.10. Principales Causas de Morbilidad en Hospitalización Servicio de Uci-Medicina .....	34
3.11. Principales Causas de Morbilidad en Hospitalización Servicio de Psiquiatría.....	35
3.12. Principales Causas de Morbilidad en Hospitalización Servicio de Uci-Pediátrica .....	35

3.13. Principales Causas de Morbilidad en Hospitalización Servicio de UCIN .....	35
3.14. Principales Causas de Morbilidad en Hospitalización Servicio de Uci-Quirúrgica .....	36
3.15. Principales Causas de Morbilidad en Hospitalización Servicio de Unidad de Quemados.....	37
3.16. Principales Causas de Morbilidad en Hospitalización Servicio de UTIN.....	38
3.17. Principales Causas de Mortalidad General en Hospitalización .....	39
3.18. Principales Causas de Mortalidad en Hospitalización en Cirugía .....	40
3.19. Principales Causas de Mortalidad en Hospitalización en Infectología.....	40
3.20. Principales Causas de Mortalidad en Hospitalización en Medicina .....	41
3.21. Principales Causas de Mortalidad en Hospitalización en Oncología .....	42
3.22. Principales Causas de Mortalidad en Hospitalización en Pediatría .....	42
3.23. Principales Causas de Mortalidad en Hospitalización en UCI-Pediatría.....	42
3.24. Principales Causas de Mortalidad en Hospitalización en UCI-Quirúrgica .....	42
3.25. Principales Causas de Mortalidad en Hospitalización en UCIN.....	43
3.26. Principales Causas de Mortalidad en Hospitalización en UCI-Medicina .....	43
3.27. Principales Servicios de Mortalidad en Hospitalización .....	44

## Capítulo I: Consulta Externa



## CONSULTA EXTERNA

Es el servicio de atención al paciente, donde se ofrece en los consultorios externos, orientación, diagnóstico, tratamiento médico, nutricional, social, de terapia física, programas de prevención dirigidos a toda la comunidad materno infantil, a toda la población, vulnerable a patologías como hipertensión arterial, cáncer de cérvix, y enfermedades de transmisión sexual, etc.

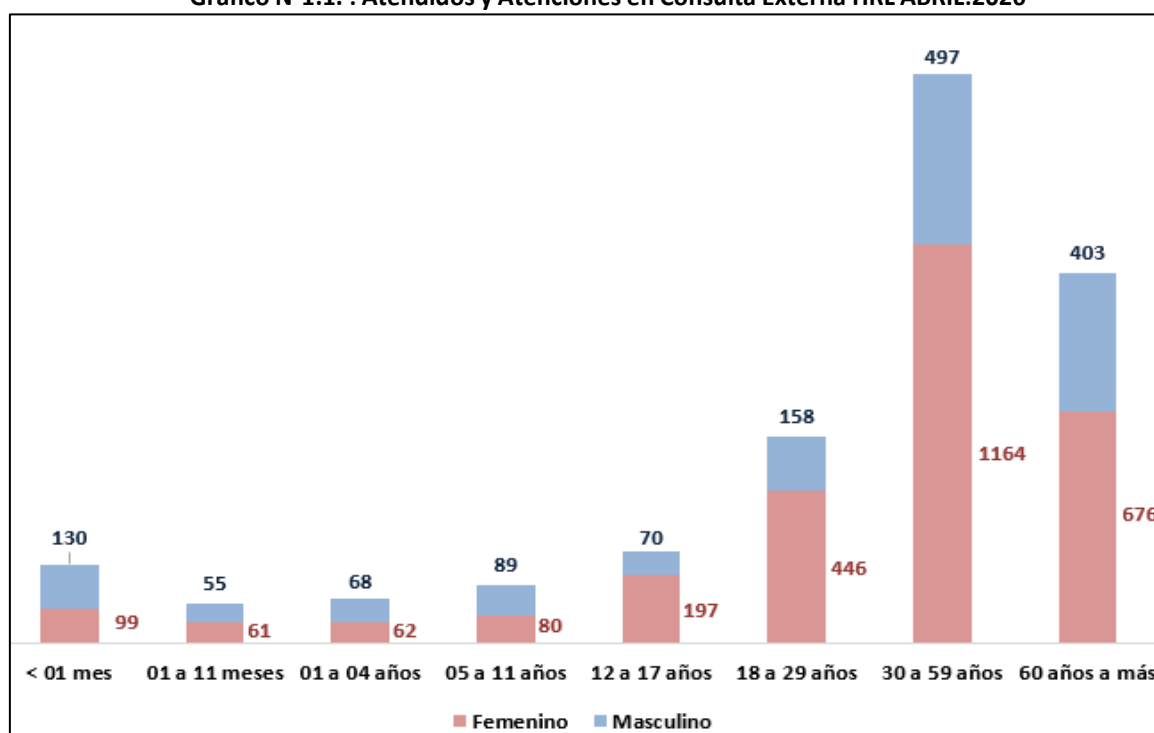
### 1.1. Atendidos y Atenciones en Consulta Externa

La Tabla N°1. Durante el mes de ABRIL, el Hospital Regional de Loreto registró un total de 3,450 atenciones en Consulta Externa.

Tabla N°1: ATENDIDOS Y ATENCIONES EN CONSULTA EXTERNA POR ETAPAS DE VIDA Y SEXO HRL - ABRIL:2026						
GRUPO ETAREO	ATENDIDOS			ATENCIONES		
	TOTAL	F	M	TOTAL	F	M
%	100%	66%	34%	100%	65%	35%
<b>TOTAL GENERAL</b>	<b>805</b>	<b>532</b>	<b>273</b>	<b>3450</b>	<b>2253</b>	<b>1197</b>
< 01 mes	73	35	38	156	64	92
01 a 11 meses	19	10	9	97	51	46
01 a 04 años	29	13	16	101	49	52
05 a 11 años	36	19	17	133	61	72
12 a 17 años	68	54	14	199	143	56
18 a 29 años	158	124	34	446	322	124
30 a 59 años	278	186	92	1383	978	405
60 años a más	144	91	53	935	585	350

Fuente: HIS-MINSA/Elaborado: OEI-Unidad de Informática.

Gráfico N°1.1. : Atendidos y Atenciones en Consulta Externa HRL ABRIL:2026



Fuente: HIS-MINSA/Elaborado: OEI-Unidad de Informática.

## 1.2. Atendidos y Atenciones en los Servicios

Tabla N°2. Información que corresponde a las atenciones médicas realizadas en los diferentes consultorios de consulta externa por Servicios, El comportamiento mensual de ABRIL se detalla en el cuadro con 7,969 atenciones y 1,375 atendidos. (Tabla N°1.2).

Tabla N°1.2: Atendidos y Atenciones en Consulta Médica HRL				
Condición del Paciente			Atendidos	Atenciones
Nuevos	Continuador	Reingresante		
547	6,594	828	1,375	7,969

Fuente: HIS-MINSA/Elaborado: OEI-Unidad de Informática.

## 1.3. Enfermedades más Frecuentes en Consulta Externa

Tabla N°1.3. Las enfermedades más frecuentes en consulta externa represento con 5,777 pacientes ,para el sexo femenino son 3,542 y 2,235 pacientes para el sexo masculino. La primera causa de atención en consulta externa, Fue Enfermedad Cardíaca Hipertensiva Sin Insuficiencia Cardíaca (Congestiva) con 180 pacientes.

Tabla N°1.3: Morbilidad más Frecuentes por Sexo Consulta Médica HRL						
CIE10	MORBILIDAD	Total	F	%	M	%
<b>TOTAL</b>		<b>5777</b>	<b>3542</b>	<b>100.00%</b>	<b>2235</b>	<b>100.00%</b>
<b>I119</b>	ENFERMEDAD CARDIACA HIPERTENSIVA SIN INSUFICIENCIA CARDIACA (CONGESTIVA)	180	131	3.7%	49	2.2%
<b>K293</b>	GASTRITIS CRONICA SUPERFICIAL	157	107	3.0%	50	2.2%
<b>N40X</b>	HIPERPLASIA DE LA PROSTATA	131	0	0.0%	131	5.9%
<b>E660</b>	OBESIDAD DEBIDA A EXCESO DE CALORIAS	97	76	2.1%	21	0.9%
<b>O990</b>	ANEMIA QUE COMPLICA EL EMBARAZO PARTO Y/O PUERPERIO	75	75	2.1%	0	0.0%
<b>K021</b>	CARIES DE LA DENTINA	75	47	1.3%	28	1.3%
<b>E669</b>	OBESIDAD NO ESPECIFICADA	68	59	1.7%	9	0.4%
<b>K811</b>	COLECISTITIS CRONICA	61	48	1.4%	13	0.6%
<b>H251</b>	CATARATA SENIL NUCLEAR	60	38	1.1%	22	1.0%
<b>N390</b>	INFECCION DE VIAS URINARIAS SITIO NO ESPECIFICADO	58	35	1.0%	23	1.0%
<b>I10X</b>	HIPERTENSION ESENCIAL (PRIMARIA)	56	36	1.0%	20	0.9%
<b>K050</b>	GINGIVITIS AGUDA	53	31	0.9%	22	1.0%
<b>F419</b>	TRASTORNO DE ANSIEDAD NO ESPECIFICADO	50	42	1.2%	8	0.4%
<b>K30X</b>	DISPEPSIA	48	35	1.0%	13	0.6%
<b>K041</b>	NECROSIS DE LA PULPA	47	31	0.9%	16	0.7%
<b>K746</b>	OTRAS CIRROSIS DEL HIGADO Y LAS NO ESPECIFICADAS	45	34	1.0%	11	0.5%
<b>E6691</b>	OBESIDAD GRADO I	45	38	1.1%	7	0.3%
<b>M511</b>	TRASTORNOS DE DISCO LUMBAR Y OTROS CON RADICULOPATIA	44	23	0.6%	21	0.9%
<b>R104</b>	OTROS DOLORES ABDOMINALES Y LOS NO ESPECIFICADOS	44	32	0.9%	12	0.5%
<b>I499</b>	ARRITMIA CARDIACA NO ESPECIFICADA	44	31	0.9%	13	0.6%
	<b>OTRAS CAUSAS</b>	<b>4339</b>	<b>2593</b>	<b>73.2%</b>	<b>1746</b>	<b>78.1%</b>

Fuente: HIS-MINSA/Elaborado: OEI-Unidad de Informática.

### 1.4. Morbilidad por Etapas de Vida

Gráfico N°1.2: Morbilidad de Consulta Externa por Etapas de Vida HRL ABRIL:2026



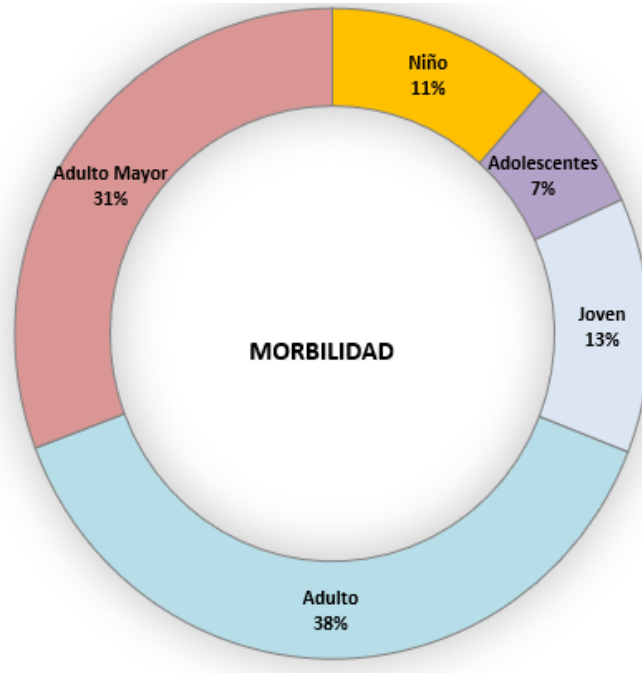
**Niños (0.11 años)**

1. Rn Pre Terminado
2. Rn De Bajo Peso Al Nacer (< 2500 Gramos).
3. Ictericia Neonatal, No Especificada



**Adolescentes (12-17 años)**

1. Rinofaringitis aguda, rinitis aguda
2. Anemia por deficiencia de hierro sin especificación.
3. Caries de la dentina



**Joven (18-29 años)**

1. Gastritis Crónica Superficial.
2. Gingivitis Aguda
3. SIDA



**Adultos (30-59 años)**

- 1.- Obesidad debida a exceso de calorías
- 2.- Dispepsia
- 3.- Tumor Maligno del Estómago, parte no Especificada



**Adulto Mayor (60 más años)**

1. Hiperplasia de la próstata
2. Catarata senil nuclear
3. Constipación
4. Lumbago no especificado
5. Dispepsia

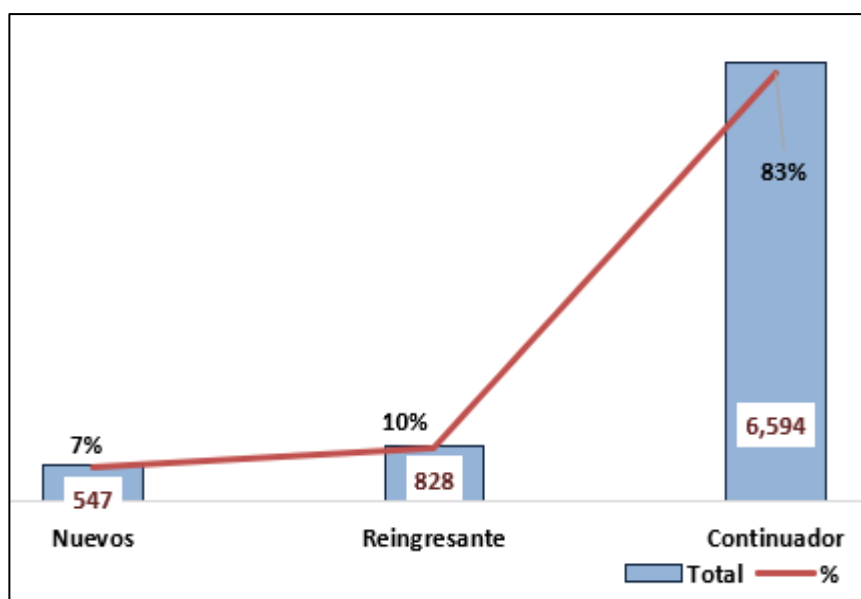
### 1.5. Atenciones Médicas en pacientes Nuevos-Reingresantes-Continuadores

Tabla N°1.4. Las atenciones médicas que se realizaron en los diferentes servicios de consulta externa en el ABRIL, los pacientes nuevos representaron el 41% del total de las atenciones, los pacientes Reingresantes representó el 48% y los pacientes continuadores representó el 11% del total de las atenciones. (Tabla N°1.4. Gráfico N°1.3).

Tabla N°1.4: Atenciones Médicas en pacientes Nuevos-Reingresantes-Continuadores		
Pacientes	Total	%
Nuevos	547	7%
Reingresante	828	10%
Continuador	6,594	83%
<b>Total</b>	<b>7969</b>	<b>100%</b>

Fuente: HIS-MINSA/Elaborado: OEI-Unidad de Informática.

Gráfico N°1.3.: Atenciones Médicas en pacientes Nuevos-Reingresantes-Continuadores HRL ABRIL:2026



Fuente: HIS-MINSA/Elaborado: OEI-Unidad de Informática.

## Capítulo II: Emergencia



## Emergencia.

### 2.1. Emergencia: Indicadores Principales

El Servicio de Emergencia del Hospital Regional de Loreto, cumple un rol esencial en la atención inmediata, continua y resolutive de pacientes de suma emergencia que llegan al Nosocomio, urgentes o emergentes que comprometen la vida o funcionalidad del individuo. Su objetivo es brindar atención médica oportuna, eficiente y segura, asegurando la estabilización del paciente y su referencia adecuada hacia los diferentes servicios hospitalarios. Durante el mes de ABRIL, el servicio enfrentó un incremento significativo en la demanda asistencial, impulsado por el retorno a la normalidad sanitaria, el aumento de consultas por enfermedades respiratorias, accidentes y emergencias obstétricas, así como por la mejora en la capacidad de respuesta y organización interna. Estos resultados reflejan el esfuerzo del personal médico, de enfermería y administrativo por mantener una atención continua y de calidad, pese a las limitaciones de infraestructura y recursos, consolidando al servicio como un componente clave del sistema de urgencias hospitalarias.

Tabla N°2.1: Atenciones Emergencias		
Mes	Frecuencia	Porcentaje
<b>ABRIL</b>	4,495	100%

Fuente: ALETHEIA Elaborado: Unidad de Informática.

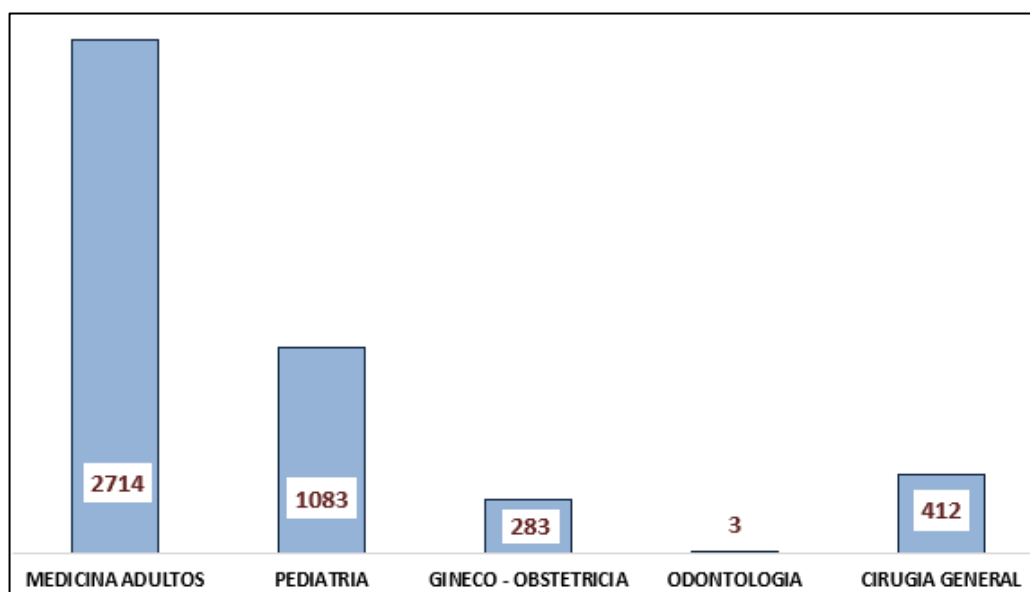
Tabla N°2.1 Atenciones en emergencia observamos en el mes de ABRIL las atenciones subieron progresivamente con un total de 4,495.

### 2.2. Atenciones Emergencia HRL por Servicios

Tabla N°2.2: Atenciones de Emergencia por Servicio						
Mes	MEDICINA	PEDIATRIA	GINECO - OBSTETRICIA	ODONTOLOGIA	CIRUGIA GENERAL	Total
<b>ABRIL</b>	2714	1083	283	3	412	4495
<b>Total</b>	60.38%	24.09%	6.30%	0.07%	9.17%	100.00%

Fuente: ALETHEIA Elaborado: Unidad de Informática.

Gráfico N°2.1.: Atenciones de Emergencia por Servicios HRL



Fuente: ALETHEIA Elaborado: Unidad de Informática.

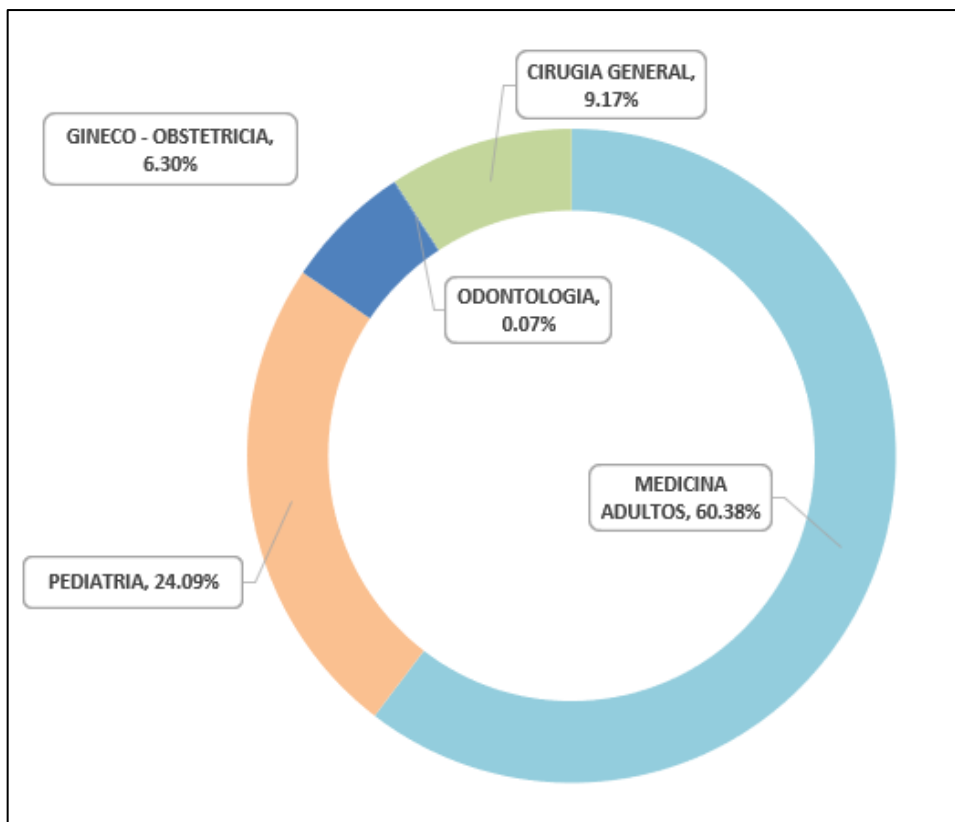
### 2.3. Destino del Paciente por servicio

Tabla 2.3. Durante el mes de ABRIL se registró un total de 3,841 atenciones, lo que representa que 4,495 pacientes han sido derivados a sus casas con 380 ,109 pacientes han sido observados ,188 pacientes derivados a hospitalización y 29 personas han fallecido durante el mes de ABRIL. (Tabla N°2.3 Gráfico N°2.2).

Tabla 2.3 Destino del Paciente por Servicio						
DESTINO	MEDICINA ADULTOS	PEDIATRIA	GINECO - OBSTETRICIA	ODONTOLOGIA	CIRUGIA GENERAL	TOTAL
Su casa	2636	1064	193	3	380	4276
Observación	58	28	2		21	109
Hospitalización	50	19	90		29	188
Fugado	2					2
Referencia						
Transferencia						
Morgue	26				3	29
Ignorado						
<b>TOTAL</b>	<b>2714</b>	<b>1083</b>	<b>283</b>	<b>3</b>	<b>412</b>	<b>4495</b>
<b>%</b>	<b>60.38%</b>	<b>24.09%</b>	<b>6.30%</b>	<b>0.07%</b>	<b>9.17%</b>	<b>100.00%</b>

Fuente: ALETHEIA Elaborado: Unidad de Informática.

**Gráfico N°2.2.: Destino del Paciente de Emergencia por Servicios HRL**



Fuente: ALETHEIA Elaborado: Unidad de Informática.

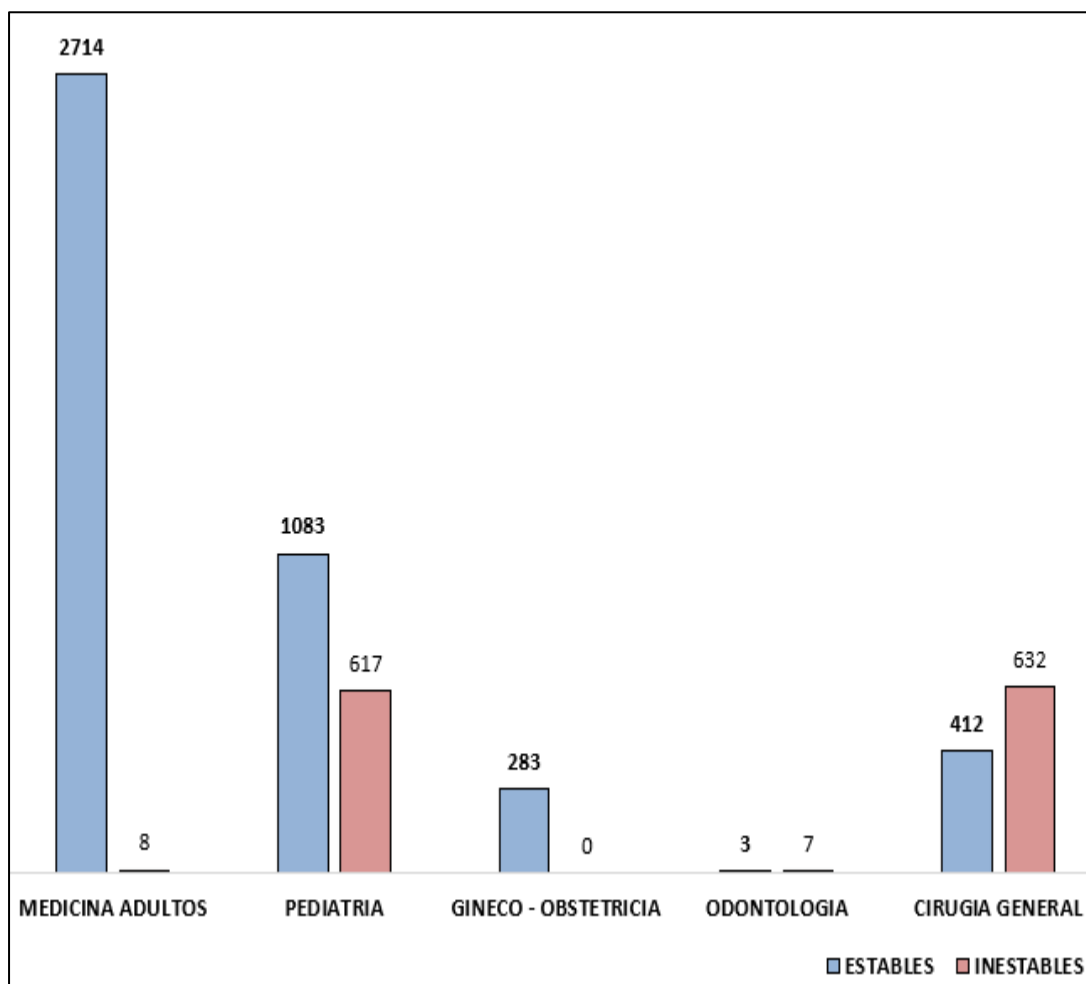
### 2.4. Condición del Paciente por servicio

Tabla 2.4. En el mes de ABRIL se tuvieron un total de 3,863 pacientes de condición estable y 632 pacientes de condiciones Inestable de los distintos servicios del Hospital Regional de Loreto. (Tabla N°2.4 Gráfico N°2.3).

Tabla 2.4 Destino del Paciente por Servicio						
CONDICION DE INGRESO	MEDICINA ADULTOS	PEDIATRIA	GINECO - OBSTETRICIA	ODONTOLOGIA	CIRUGIA GENERAL	TOTAL
ESTABLES	2706	466	283	3	405	3863
INESTABLES	8	617	-	-	7	632
TOTAL	2714	1083	283	3	412	4495

Fuente: ALETHEIA Elaborado: Unidad de Informática.

Gráfico N°2.3.: Condición del Paciente por servicio HRL ABRIL:2026



Fuente: ALETHEIA Elaborado: Unidad de Informática.

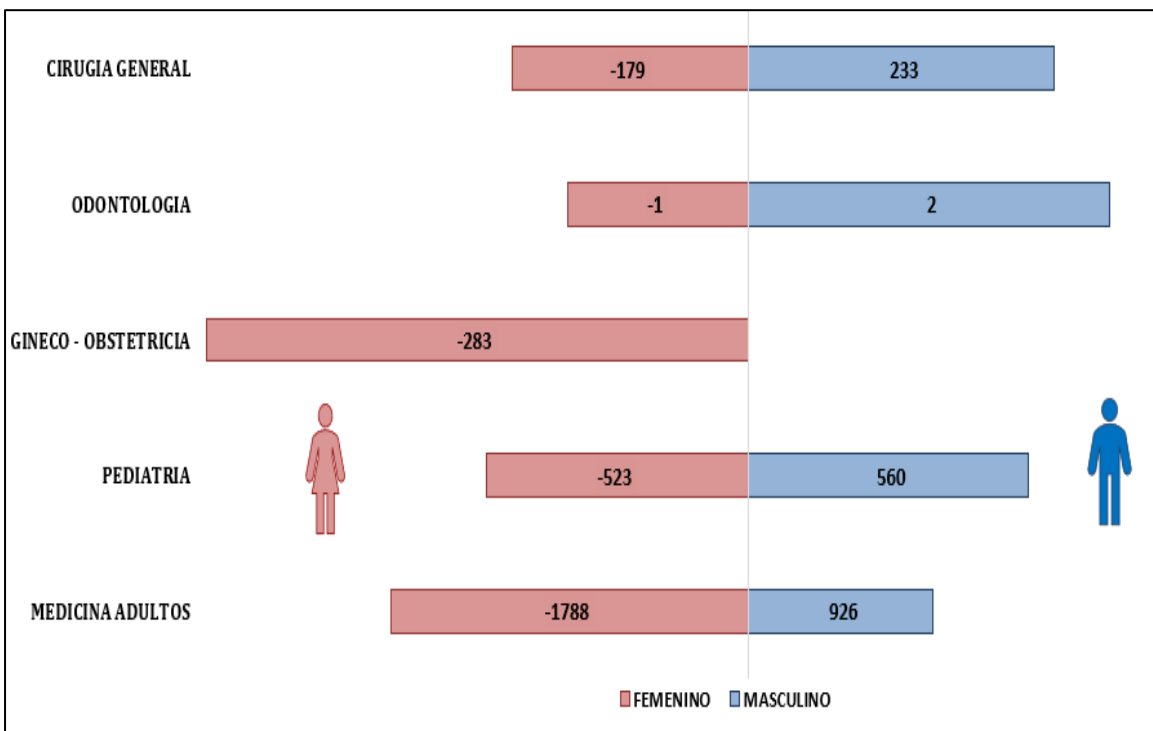
### 2.5. Atenciones de pacientes en Emergencia por Sexo y Servicio

Tabla 2.5. Del total de atenciones, aproximadamente pacientes del sexo femenino con 2,774 y 1,721 de pacientes corresponde al sexo masculino. El promedio en los servicios fue de 4,495 pacientes atendidos. (Tabla N°2.5. Gráfico N°2.4).

Tabla 2.5 Atenciones de pacientes en Emergencia por Sexo y Servicio						
SEXO	MEDICINA ADULTOS	PEDIATRIA	GINECO - OBSTETRICIA	ODONTOLOGIA	CIRUGIA GENERAL	TOTAL
FEMENINO	1788	523	283	1	179	2774
MASCULINO	926	560		2	233	1721
<b>TOTAL</b>	<b>2714</b>	<b>1083</b>	<b>283</b>	<b>3</b>	<b>412</b>	<b>4495</b>

Fuente: ALETHEIA Elaborado: Unidad de Informática.

Gráfico N°2.4: Atenciones en Emergencia por Servicios y sexo HRL ABRIL:2026



Fuente: ALETHEIA Elaborado: Unidad de Informática.

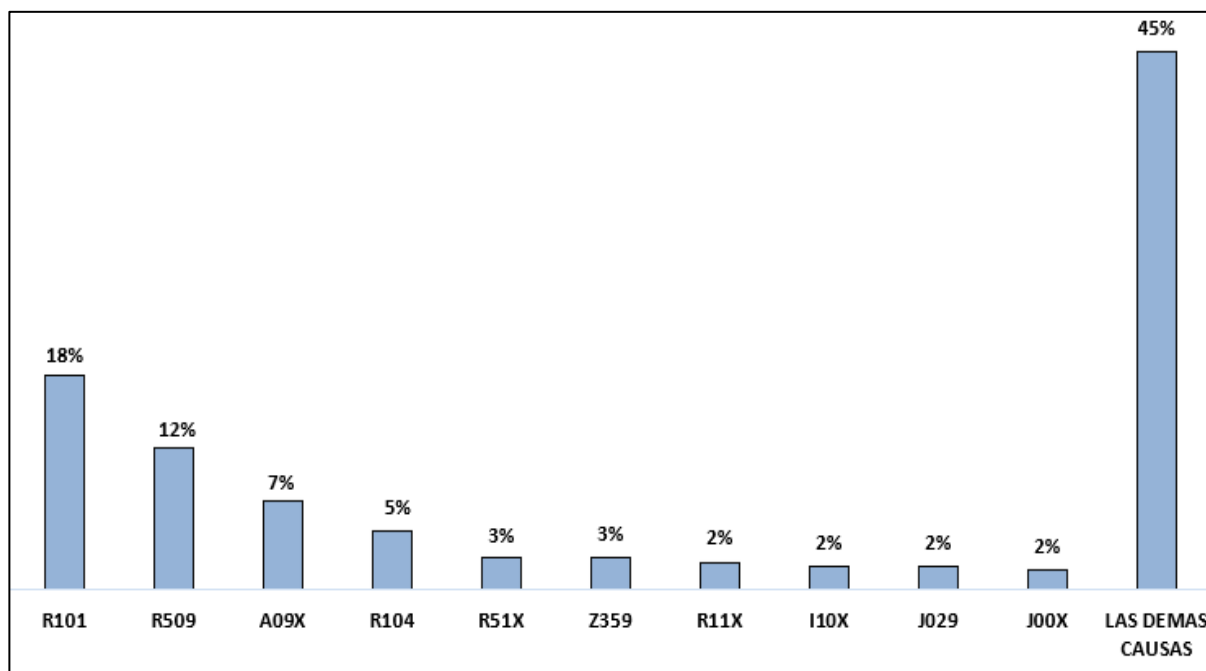
## 2.6. Principales 10 Causas de Morbilidad Emergencia

Tabla N°2.6. En cuanto a las principales causas de morbilidad en emergencia se separó por grupos etarios según la morbilidad del mes en curso. Las principales causas de atención en el Servicio de Emergencia durante el mes de ABRIL estuvieron relacionadas con enfermedades respiratorias, infecciosas, obstétricas, gastrointestinales y traumatismos.

Tabla 2.6 Principales 10 Causas de Morbilidad Emergencia													
N°	CIEX	CAUSAS	0-28d	29d-11m	1-4 a	5-9 a	10-14a	15-19a	20-49 a	50-64 a	65 a+	TOTAL	%
1	R101	DOLOR ABDOMINAL LOCALIZADO EN PARTE SUPERIOR		4	35	40	37	80	444	97	70	807	18%
2	R509	FIEBRE, NO ESPECIFICADA		47	156	74	54	44	100	24	32	532	12%
3	A09X	DIARREA Y GASTROENTERITIS DE PRESUNTO ORIGEN INFECCIOSO		12	74	36	25	20	94	37	32	330	7%
4	R104	OTROS DOLORES ABDOMINALES Y LOS NO ESPECIFICADOS		2	5	6	10	27	117	30	20	217	5%
5	R51X	CEFALEA			1	2	6	8	69	23	12	121	3%
6	Z359	SUPERVISION DE EMBARAZO DE ALTO RIESGO, SIN OTRA ESPECIFICACION	1				2	32	83			118	3%
7	R11X	NAUSEA Y VOMITO		2	31	16	6	4	23	5	14	101	2%
8	I10X	HIPERTENSION ESENCIAL (PRIMARIA)							18	28	40	86	2%
9	J029	FARINGITIS AGUDA, NO ESPECIFICADA		5	22	9	6	6	21	3	10	82	2%
10	J00X	RINOFARINGITIS AGUDA [RESFRIADO COMUN]	2	14	21	9		3	13	6	3	73	2%
SUBTOTAL			3	86	345	192	146	224	982	253	233	2467	
LAS DEMAS CAUSAS			8	48	154	74	82	214	841	323	284	2028	45%
<b>TOTAL GENERAL</b>			<b>11</b>	<b>134</b>	<b>499</b>	<b>266</b>	<b>228</b>	<b>438</b>	<b>1823</b>	<b>576</b>	<b>517</b>	<b>4495</b>	<b>100%</b>

Fuente: ALETHEIA Elaborado: Unidad de Informática.

Gráfico N°2.5.: Principales 10 Causas de Morbilidad Emergencia HRL



Fuente: ALETHEIA Elaborado: Unidad de Informática.

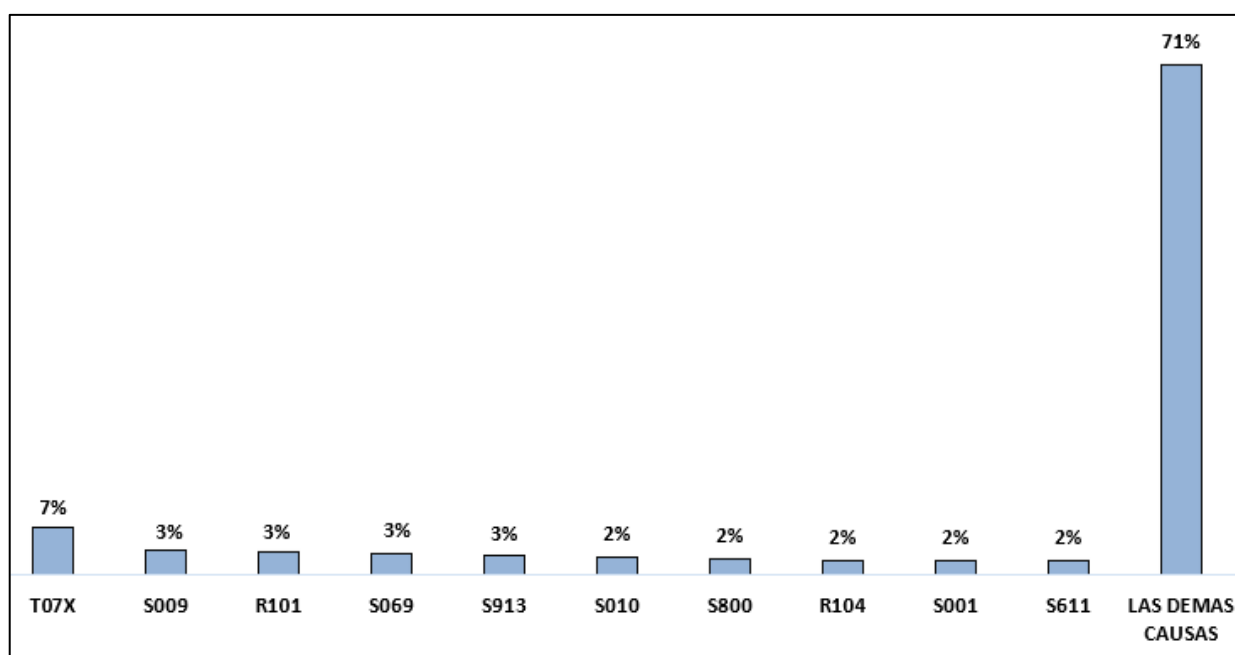
## 2.7. Principales causas de Morbilidad Cirugía General

Tabla N°2.7. En cuanto a las principales causas de morbilidad en Cirugía General en emergencia La primera causa fue Traumatismo Múltiples, No Especificados con el 9% del total de las atenciones. La segunda causa correspondió a Herida de la Cabeza, Parte No Especificada con el 4%, con un total de 367 pacientes en el mes de ABRIL.

N°	CIEX	CAUSAS	29d-11m	1-4 a	5-9 a	10-14 a	15-19 a	20-49 a	50-64 a	65 a+	TOTAL	%
1	T07X	TRAUMATISMOS MULTIPLES, NO ESPECIFICADOS				2	3	21	1		27	7%
2	S009	TRAUMATISMO SUPERFICIAL DE LA CABEZA, PARTE NO ESPECIFICADA		1	1	2	5	4		1	14	3%
3	R101	DOLOR ABDOMINAL LOCALIZADO EN PARTE SUPERIOR				1	2	9		1	13	3%
4	S069	TRAUMATISMO INTRACRANEAL, NO ESPECIFICADO					4	5	2	1	12	3%
5	S913	HERIDA DE OTRAS PARTES DEL PIE			1	2		7		1	11	3%
6	S010	HERIDA DEL CUERO CABELLUDO					3	5	1	1	10	2%
7	S800	CONTUSION DE LA RODILLA					2	5	2		9	2%
8	R104	OTROS DOLORES ABDOMINALES Y LOS NO ESPECIFICADOS						7		1	8	2%
9	S001	CONTUSION DE LOS PÁRPADOS Y DE LA REGION PERIOcular		1	1		1	5			8	2%
10	S611	HERIDA DE DEDO(S) DE LA MANO, CON DAÑO DE LA(S) UÑA(S)						5	2	1	8	2%
SUBTOTAL			0	2	3	7	20	73	8	7	120	
LAS DEMAS CAUSAS			1	4	7	5	42	151	43	39	292	71%
<b>TOTAL GENERAL</b>			<b>1</b>	<b>6</b>	<b>10</b>	<b>12</b>	<b>62</b>	<b>224</b>	<b>51</b>	<b>46</b>	<b>412</b>	<b>100%</b>

Fuente: ALETHEIA Elaborado: Unidad de Informática.

Gráfico N°2.6.: Principales 10 Causas de Morbilidad Cirugía General



Fuente: ALETHEIA Elaborado: Unidad de Informática.

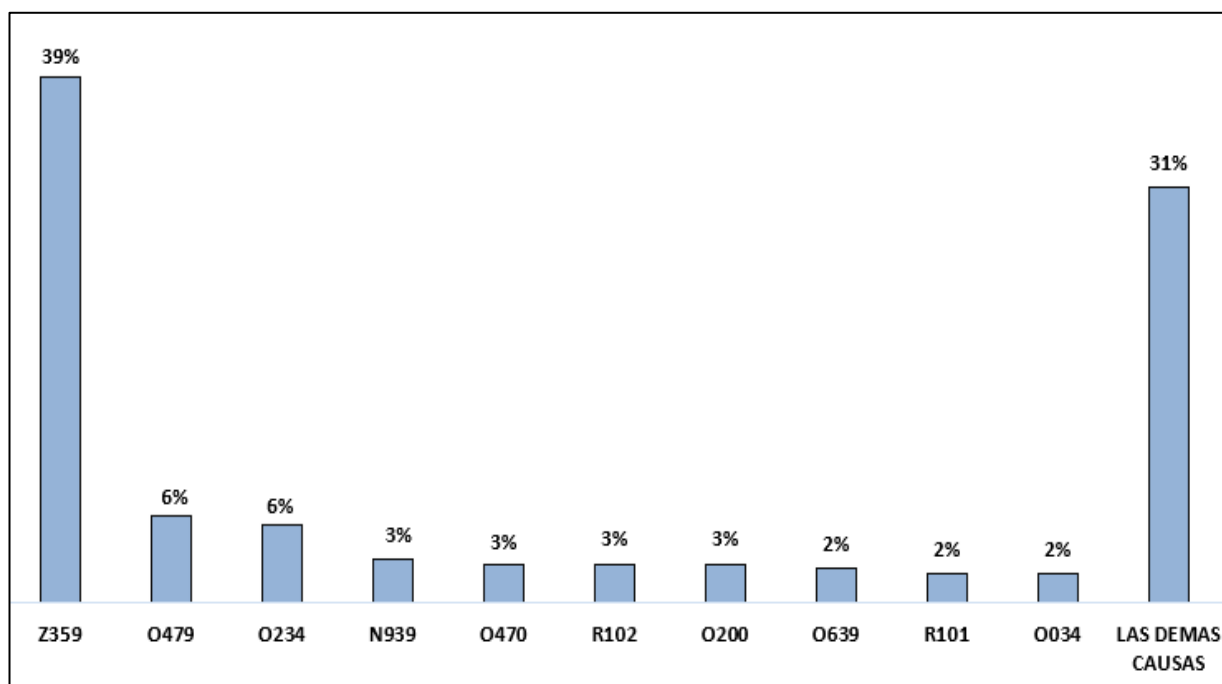
## 2.8. Principales causas de Morbilidad Tópico de Gineco-Obstetricia

Tabla N°2.8. En cuanto a las principales causas de morbilidad en Gineco-Obstetricia en emergencia. La primera causa fue Supervisión de embarazo de alto riesgo, sin otra especificación, con el 39%. La segunda causa correspondió a Falso trabajo de parto, sin otra especificación con el 10%, en total hubo 283 pacientes durante el mes de ABRIL.

N°	CIEX	CAUSAS	10-14a	15-19a	20-49a	50-64a	65a+	TOTAL	%
1	Z359	SUPERVISION DE EMBARAZO DE ALTO RIESGO, SIN OTRA ESPECIFICACION	2	31	77			110	39%
2	O479	FALSO TRABAJO DE PARTO, SIN OTRA ESPECIFICACION		7	11			18	6%
3	O234	INFECCION NO ESPECIFICADA DE LAS VIAS URINARIAS EN EL EMBARAZO		5	10	1		16	6%
4	N939	HEMORRAGIA VAGINAL Y UTERINA ANORMAL, NO ESPECIFICADA		1	8			9	3%
5	O470	FALSO TRABAJO DE PARTO ANTES DE LAS 37 SEMANAS COMPLETAS DE GESTACION		5	3			8	3%
6	R102	DOLOR PELVICO Y PERINEAL		4	4			8	3%
7	O200	AMENAZA DE ABORTO		3	5			8	3%
8	O639	TRABAJO DE PARTO PROLONGADO, NO ESPECIFICADO		2	4	1		7	2%
9	R101	DOLOR ABDOMINAL LOCALIZADO EN PARTE SUPERIOR		1	5			6	2%
10	O034	ABORTO ESPONTANEO INCOMPLETO, SIN COMPLICACION			6			6	2%
SUBTOTAL			2	59	133	2	0	196	
LAS DEMAS CAUSAS			1	13	70	2	1	87	31%
<b>TOTAL GENERAL</b>			<b>3</b>	<b>72</b>	<b>203</b>	<b>4</b>	<b>1</b>	<b>283</b>	<b>100%</b>

Fuente: ALETHEIA Elaborado: Unidad de Informática.

Gráfico N°2.7.: Principales 10 Causas de Morbilidad Gineco-Obstetricia



Fuente: ALETHEIA Elaborado: Unidad de Informática.

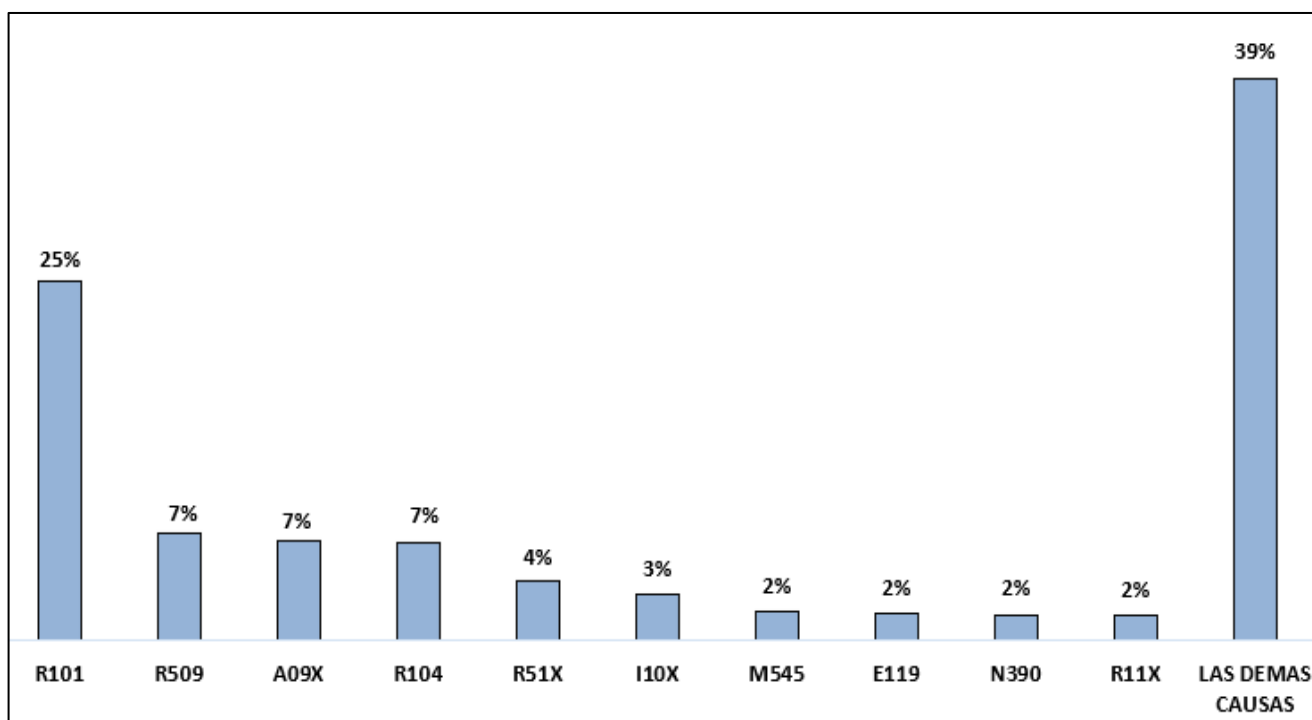
## 2.9. Principales causas de Morbilidad de Medicina

Tabla N°2.9. En cuanto a las atenciones de emergencia en Medicina. La primera causa fue Dolor abdominal localizado en parte superior con el 25%, con respecto al total de las atenciones. La segunda causa correspondió Fiebre, No Especificada con el 7 % y el total de atenciones en Medicina fue de 2,713 pacientes.

Tabla 2.9. Principales causas de Morbilidad Cirugía General												
N°	CIEX	CAUSAS	29d-11m	1-4 a	5-9 a	10-14 a	15-19 a	20-49 a	50-64 a	65 a+	TOTAL	%
1	R101	DOLOR ABDOMINAL LOCALIZADO EN PARTE SUPERIOR			1	3	77	434	97	69	681	25%
2	R509	FIEBRE, NO ESPECIFICADA	1		1	3	42	98	24	31	201	7%
3	A09X	DIARREA Y GASTROENTERITIS DE PRESUNTO ORIGEN INFECCIOSO			1	2	20	94	37	32	186	7%
4	R104	OTROS DOLORES ABDOMINALES Y LOS NO ESPECIFICADOS			1		26	109	30	19	185	7%
5	R51X	CEFALEA					8	69	23	12	112	4%
6	I10X	HIPERTENSION ESENCIAL (PRIMARIA)						17	28	40	85	3%
7	M545	LUMBAGO NO ESPECIFICADO					3	26	23	1	53	2%
8	E119	DIABETES MELLITUS NO INSULINODEPENDIENTE, SIN MENCION DE COMPLICACION						18	25	7	50	2%
9	N390	INFECCION DE VIAS URINARIAS, SITIO NO ESPECIFICADO					9	29	5	4	47	2%
10	R11X	NAUSEA Y VOMITO					4	23	5	14	46	2%
SUBTOTAL			1	0	4	8	189	917	297	229	1646	
LAS DEMAS CAUSAS			0	3	1	11	112	476	223	241	1067	39%
<b>TOTAL GENERAL</b>			<b>1</b>	<b>3</b>	<b>5</b>	<b>19</b>	<b>301</b>	<b>1393</b>	<b>520</b>	<b>470</b>	<b>2713</b>	<b>100%</b>

Fuente: ALETHEIA Elaborado: Unidad de Informática.

Gráfico N°2.8.: Principales 10 Causas de Morbilidad Medicina



Fuente: ALETHEIA Elaborado: Unidad de Informática.

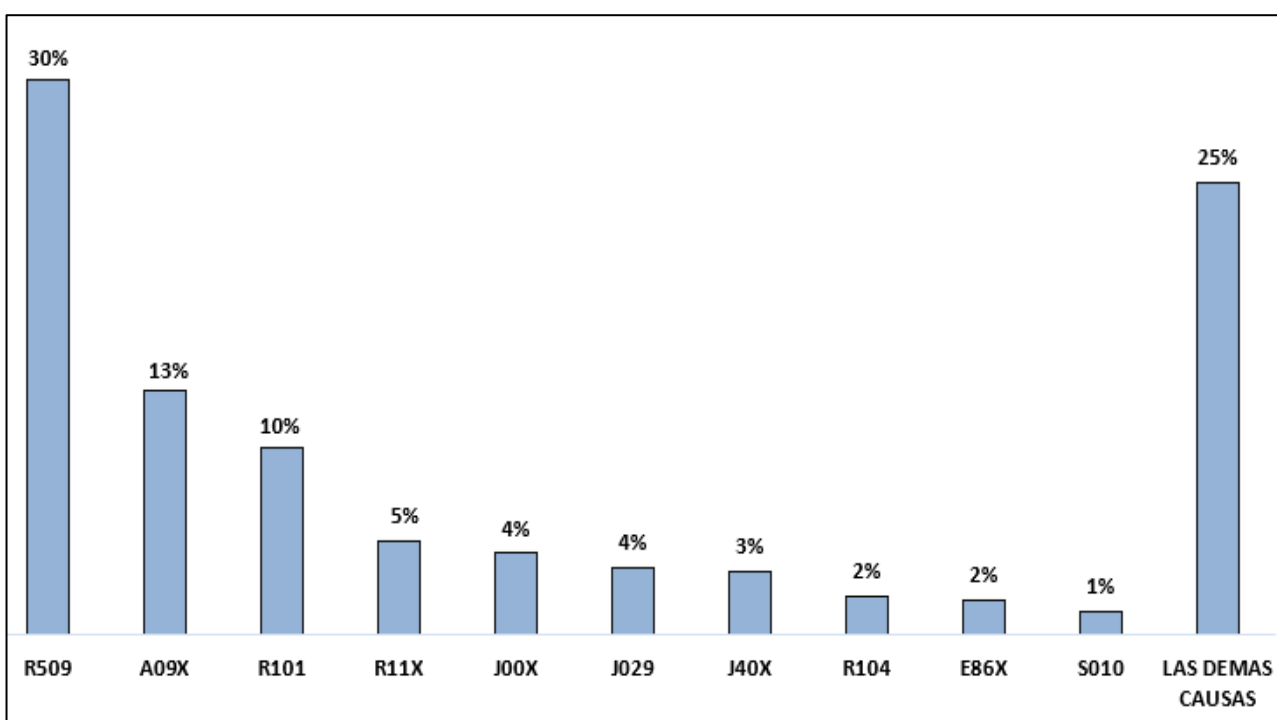
### 2.10. Principales causas de Morbilidad de Pediatría

Tabla N°2.10. En cuanto a las atenciones de emergencia en Medicina. La primera causa fue Fiebre, No Especificada con el 30%, con respecto al total de las atenciones. La segunda causa correspondió dolor abdominal localizado en parte superior con el 13 % y el total de atenciones en Medicina fue de 1,083 pacientes.

Tabla 2.10. Principales causas de Morbilidad Pediatría										
N°	CIEX	CAUSAS	0-28 d	29d-11m	1-4 a	5-9 a	10-14 a	15-19 a	TOTAL	%
1	R509	FIEBRE, NO ESPECIFICADA		46	156	73	51	2	328	30%
2	A09X	DIARREA Y GASTROENTERITIS DE PRESUNTO ORIGEN INFECCIOSO		12	74	35	23		144	13%
3	R101	DOLOR ABDOMINAL LOCALIZADO EN PARTE SUPERIOR		4	35	39	32		110	10%
4	R11X	NAUSEA Y VOMITO		2	31	16	6		55	5%
5	J00X	RINOFARINGITIS AGUDA [RESFRIADO COMUN]	2	14	21	9			48	4%
6	J029	FARINGITIS AGUDA, NO ESPECIFICADA		5	21	9	4		39	4%
7	J40X	BRONQUITIS, NO ESPECIFICADA COMO AGUDA O CRONICA		15	20	2			37	3%
8	R104	OTROS DOLORES ABDOMINALES Y LOS NO ESPECIFICADOS		2	5	5	10		22	2%
9	E86X	DEPLECION DEL VOLUMEN		1	14	3	2		20	2%
10	S010	HERIDA DEL CUERO CABELLUDO		2	9	2			13	1%
<b>SUBTOTAL</b>			2	103	386	193	128	2	816	
<b>LAS DEMAS CAUSAS</b>			9	29	104	58	66	1	267	25%
<b>TOTAL GENERAL</b>			11	132	490	251	194	3	1083	100%

Fuente: ALETHEIA Elaborado: Unidad de Informática.

Gráfico N°2.9.: Principales 10 Causas de Morbilidad Pediatría



Fuente: ALETHEIA Elaborado: Unidad de Informática.

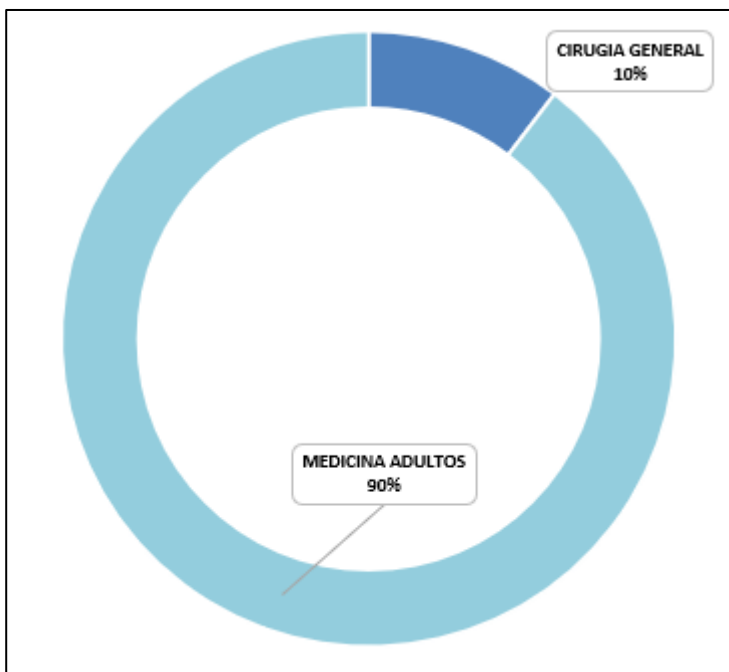
**2.11. Indicador Porcentaje de Fallecidos en Emergencia**

Tabla N°2.11. El indicador de Calidad de Porcentaje de Fallecidos en Emergencia, mide la proporción de pacientes que mueren en el área de emergencias, con respecto al total de pacientes atendidos en esa área durante mes de ABRIL. Este indicador es crucial para evaluar la efectividad de la atención de emergencias y la capacidad del sistema de salud para manejar situaciones críticas, encontrándose dentro del estándar.

Condición	CIRUGIA GENERAL	MEDICINA ADULTOS	Total general
FALLECIDO	3	26	29

Fuente: ALETHEIA Elaborado: Unidad de Informática.

**Gráfico N°2.11.: Indicador Porcentaje de Fallecidos en Emergencia**



Fuente: ALETHEIA Elaborado: Unidad de Informática.

## 2.11. Morbilidad Tópicos de Emergencia por Etapas de Vida



### Niño (1m-9 años)

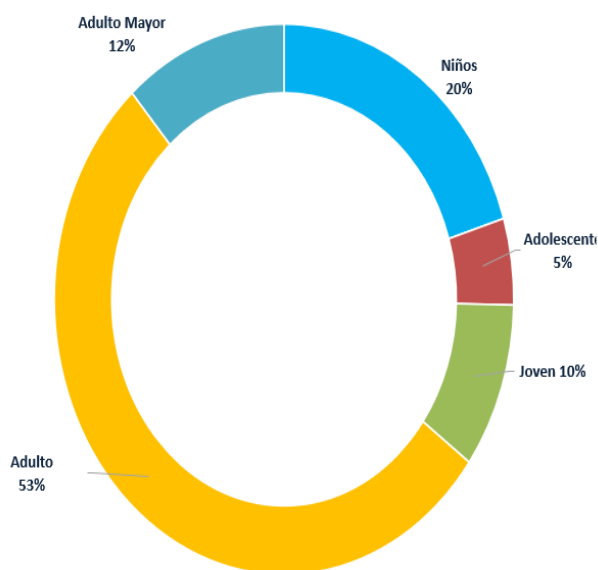
1. Otros traumatismos de regiones especificadas, de regiones no especificadas y de múltiples regiones del cuerpo.
2. Asma
3. Diarrea y gastroenteritis de presunto origen infeccioso
4. Otras infecciones agudas de las vías respiratorias superiores
5. Otras enfermedades virales.



### Adolescentes(10-14años)

1. Otros traumatismos de regiones especificadas de regiones no especificadas y de múltiples regiones del cuerpo.
2. Dolor abdominal y pélvico
3. Otras fiebres virales transmitidas por artrópodos y fiebres hemorrágicas virales
4. Diarrea y gastroenteritis de presunto origen infeccioso

MORBILIDAD POR ETAPAS DE VIDA



### Joven (15-19 años)

1. Dolor abdominal y pélvico
2. Otros traumatismos de regiones especificadas de regiones no especificadas y de múltiples regiones del cuerpo
3. Otra atención materna relacionada con el feto y con la cavidad amniótica y con posibles problemas del parto
4. Otras complicaciones del embarazo y del parto
5. Diarrea y gastroenteritis de presunto origen infeccioso



### Adulto Mayor ( 65 más años)

1. Otros traumatismos de regiones Especificadas de origen no especificadas Y de múltiples regiones del cuerpo
2. Dolor abdominal y pélvico
3. Diabetes mellitus
4. Hipertensión esencial (primaria)
5. Otras enfermedades del sistema respiratorio



### Adulto (20-64 años)

1. Dolor abdominal y pélvico
2. Otros traumatismos de regiones especificadas de regiones no especificadas y de múltiples regiones del cuerpo.
3. Colelitiasis y colecistitis
4. Otra atención materna relacionada con el feto y con la cavidad amniótica y con posibles problemas del parto.
5. Diarrea y gastroenteritis de presunto origen infeccioso

### Capítulo III -Hospitalización



### 3.1. Egresos -Permanencias en Hospitalización HRL

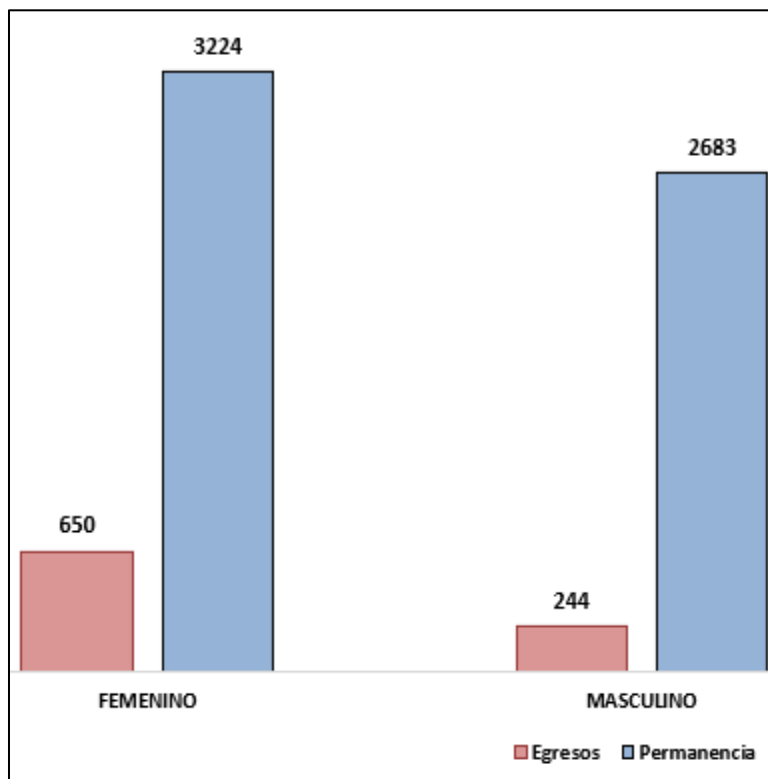
El área de Hospitalización refleja la capacidad resolutive del hospital para casos que requieren atención continua, procedimientos complejos y cuidados especializados. A través de este servicio se evalúan indicadores clave como egresos, promedio de permanencia, tasas de cesáreas y mortalidad hospitalaria.

En la Tabla N°3.1. Observamos los egresos hospitalarios en sexo masculino con 244 y sexo femenino con 650, sin embargo, los egresos en tema de permanencia tuvieron un incremento significativo, con 5,907 durante el mes de ABRIL de las diferentes especialidades.

Sexo	Total	Permanencia
FEMENINO	650	3224
MASCULINO	244	2683
<b>Total General</b>	<b>894</b>	<b>5907</b>

Fuente: Egresos Hospitalarios/Elaborado: Unidad de Informática.

**Gráfico N°3.1 Egresos -Permanencias en Hospitalización HRL**



Fuente: Egresos Hospitalarios/Elaborado: Unidad de Informática.

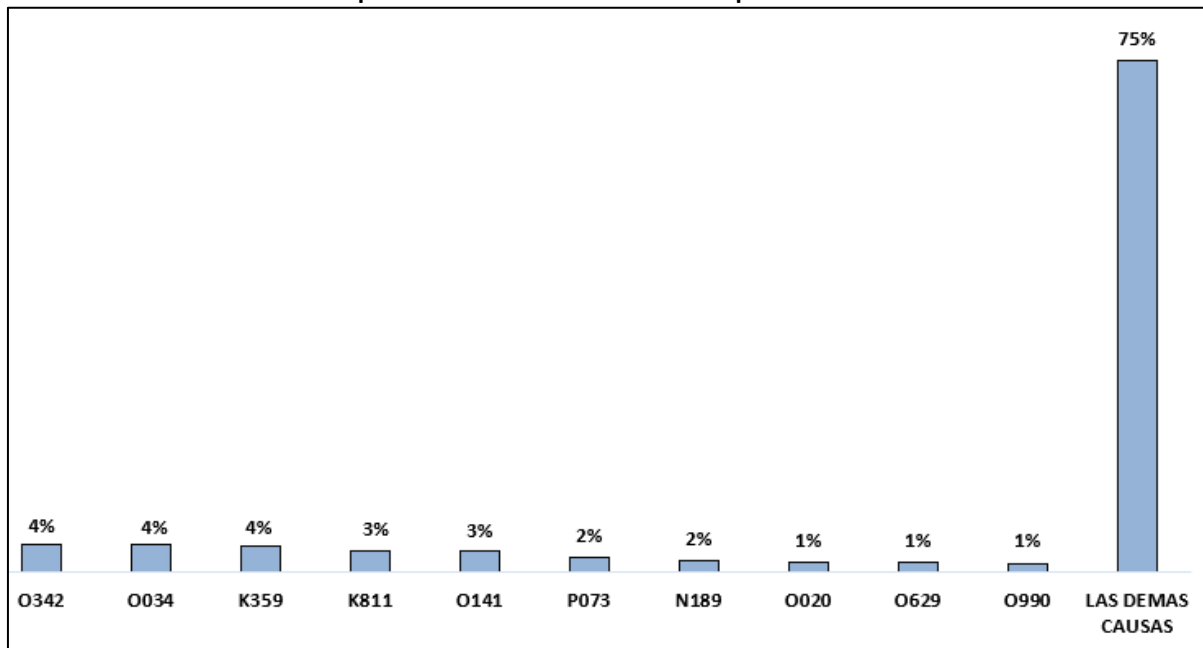
### 3.2 Principales causas de Egresos de Morbilidad en Egresos Hospitalarios

En la Tabla N°3.2 Las principales causas de egresos hospitalarios, representó la mayor demanda de atención el sexo femenino con 650 pacientes y 244 correspondió al sexo masculino. La primera causa fue Atención Materna Por Cicatriz Uterina Debida A Cirugía Previa con un total de 35 de las atenciones. La segunda causa Aborto Espontaneo Incompleto, sin complicación con 35 pacientes, en total se atendió 894 pacientes.

N°	CIEIX	CAUSAS	Total		Sexo		29d-9a		10-14a		15-19a		20-44a		45-49a		50-64a		65 a+	
			Egr	Est	MAS	FEM	Egr	Est	Egr	Est	Egr	Est	Egr	Est	Egr	Est	Egr	Est	Egr	Est
1	O342	ATENCION MATERNA POR CICATRIZ UTERINA DEBIDA A CIRUGIA PREVIA	35	99		35			1	2	3	11	31	86						
2	O034	ABORTO ESPONTANEO INCOMPLETO, SIN COMPLICACION	35	53		35			1	1	6	9	28	43						
3	K359	APENDICITIS AGUDA, NO ESPECIFICADA	34	147	17	17	3	15	7	37	10	56	12	31	1	3	1	5		
4	K811	COLECISTITIS CRONICA	26	107	6	20					2	11	9	32	2	5	9	32	4	27
5	O141	PREECLAMPSIA SEVERA	26	103		26			1	2	3	14	22	87						
6	P073	OTROS RECIEN NACIDOS PRETERMINO	18	259	11	7	18	259												
7	N189	INSUFICIENCIA RENAL CRONICA, NO ESPECIFICADA	14	172	8	6							1	6	2	44	7	79	4	43
8	O020	DETENCION DEL DESARROLLO DEL HUEVO Y MOLA NO HIDATIFORME	12	14		12							12	14						
9	O629	ANOMALIA DINAMICA DEL TRABAJO DE PARTO, NO ESPECIFICADA	12	35		12					4	12	8	23						
10	O990	ANEMIA QUE COMPLICACION EL EMBARAZO, EL PARTO Y EL PUERPERIO	11	32		11					3	6	8	26						
SUBTOTAL			223	1021	42	181	21	274	10	42	31	119	131	348	5	52	17	116	8	70
LAS DEMAS CAUSAS			671	4886	202	469	71	576	14	137	71	352	310	1890	33	411	68	480	104	860
<b>TOTAL GENERAL</b>			<b>894</b>	<b>5907</b>	<b>244</b>	<b>650</b>	<b>92</b>	<b>850</b>	<b>24</b>	<b>179</b>	<b>102</b>	<b>471</b>	<b>441</b>	<b>2238</b>	<b>38</b>	<b>463</b>	<b>85</b>	<b>596</b>	<b>112</b>	<b>930</b>

Fuente: Egresos Hospitalarios/Elaborado: Unidad de Informática.

**Gráfico N°3.2: Principales causas de Morbilidad en Hospitalización HRL ABRIL:2026**

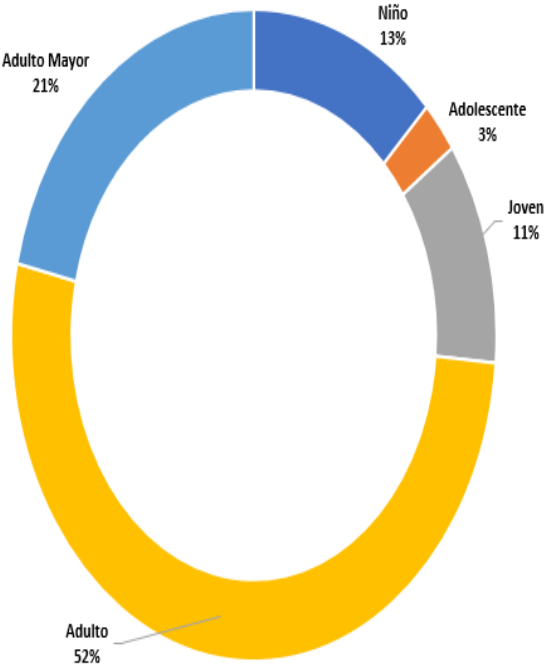


Fuente: Egresos Hospitalarios/Elaborado: Unidad de Informática.

**Gráfico N°3.3: Morbilidad en Hospitalización Según Etapas de Vida HRL ABRIL:2026**



**Morbilidad**



**Niños (0-9 años)**

**Morbilidad (13.9%)**

1. Bronquiolitis sin especificar, bronquiolitis aguda.
2. Ictericia neonatal, no especificada
3. Neumonía viral no especificada
4. Asma no especificado, Asma de aparición tardía, Bronquitis asmática, SOB sibilancia HIP
5. Estado asmático. Asma aguda severa

**Adolescentes (10-14 años)**

**Morbilidad (4.2%)**

1. Otras apendicitis agudas y las no especificadas
2. Parto por cesárea sin otra especificación
3. Aborto espontaneo incompleto sin complicación
4. Parto por cesárea de emergencia
5. Dengue con señales de alarma



**Jóvenes (15-19 años)**

**Morbilidad (23.2%)**

1. Parto por cesárea de emergencia
2. Parto por cesárea sin otra especificación
3. Parto por cesárea electiva
4. Otras apendicitis agudas y las no especificadas
5. Aborto espontaneo incompleto sin complicación

**ADULTO (20-49 años)**

**Morbilidad (38.6%)**

1. Parto por cesárea de emergencia
2. Colecistitis crónica
3. Parto por cesárea electiva
4. Leiomioma del útero, sin otra especificación
5. Otras apendicitis agudas y las no especificadas



**Adulto Mayor (50+años)**

**Morbilidad (20.1%)**

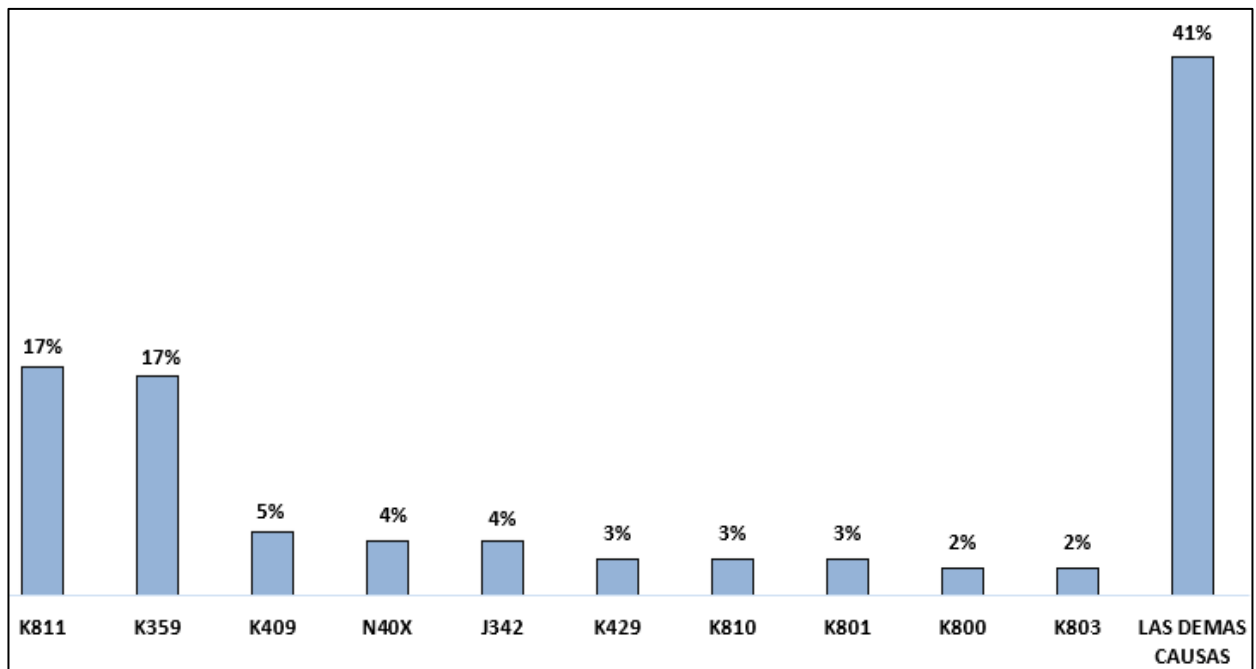
1. Hernia inguinal unilateral o no especificada sin obstrucción ni gangrena
2. Uro Patía obstructiva y por reflujo sin otra especificación
3. Colecistitis crónica
4. Neumonía no especificada
5. Prolapso útero vaginal completo

### 3.3. Principales Causas de Morbilidad en Hospitalización en Cirugía General

Tabla N°3.3. Las principales causas de egresos hospitalarios en Cirugía se dieron en total 145 pacientes durante el mes de ABRIL, lo cual representó al sexo masculino la cantidad de 77 pacientes, y con 68 pacientes al sexo femenino. Como primeras causas fue Colecistitis Crónica con 25 pacientes. La segunda causa correspondió a Apendicitis Aguda, No Especificada con 24 pacientes. La tercera causa Hernia Inguinal Unilateral o No Especificada, sin Obstrucción ni Gangrena con 7 pacientes.

N°	CIEIX	CAUSAS	Total		Sexo		15-19 a		20-44 a		45-49 a		50-64 a		65 a+	
			Egr	Est	MAS	FEM	Egr	Est	Egr	Est	Egr	Est	Egr	Est	Egr	Est
1	K811	COLECISTITIS CRONICA	25	90	5	20	2	11	9	32	2	5	9	32	3	10
2	K359	APENDICITIS AGUDA, NO ESPECIFICADA	24	95	11	13	10	56	12	31	1	3	1	5		
3	K409	HERNIA INGUINAL UNILATERAL O NO ESPECIFICADA, SIN OBSTRUCCION NI GANGRENA	7	37	7				1	1			1	20	5	16
4	N40X	HIPERPLASIA DE LA PROSTATA	6	33	6										6	33
5	J342	DESVIACION DEL TABIQUE NASAL	6	15	4	2	1	2	4	10	1	3				
6	K429	HERNIA UMBILICAL SIN OBSTRUCCION NI GANGRENA	4	9	1	3			2	4			2	5		
7	K810	COLECISTITIS AGUDA	4	16	3	1			4	16						
8	K801	CALCULO DE LA VESICULA BILIAR CON OTRA COLECISTITIS	4	10	3	1			3	7			1	3		
9	K800	CALCULO DE LA VESICULA BILIAR CON COLECISTITIS AGUDA	3	14	2	1							1	10	2	4
10	K803	CALCULO DE CONDUCTO BILIAR CON COLANGITIS	3	15		3			1	2			1	7	1	6
SUBTOTAL			86	344	41	45	13	69	38	125	4	11	15	72	16	67
LAS DEMAS CAUSAS			59	567	36	23	3	10	27	314	6	87	8	46	15	110
<b>TOTAL GENERAL</b>			<b>145</b>	<b>911</b>	<b>77</b>	<b>68</b>	<b>16</b>	<b>79</b>	<b>65</b>	<b>439</b>	<b>10</b>	<b>98</b>	<b>23</b>	<b>118</b>	<b>31</b>	<b>177</b>

Fuente: Egresos Hospitalarios/Elaborado: Unidad de Informática.



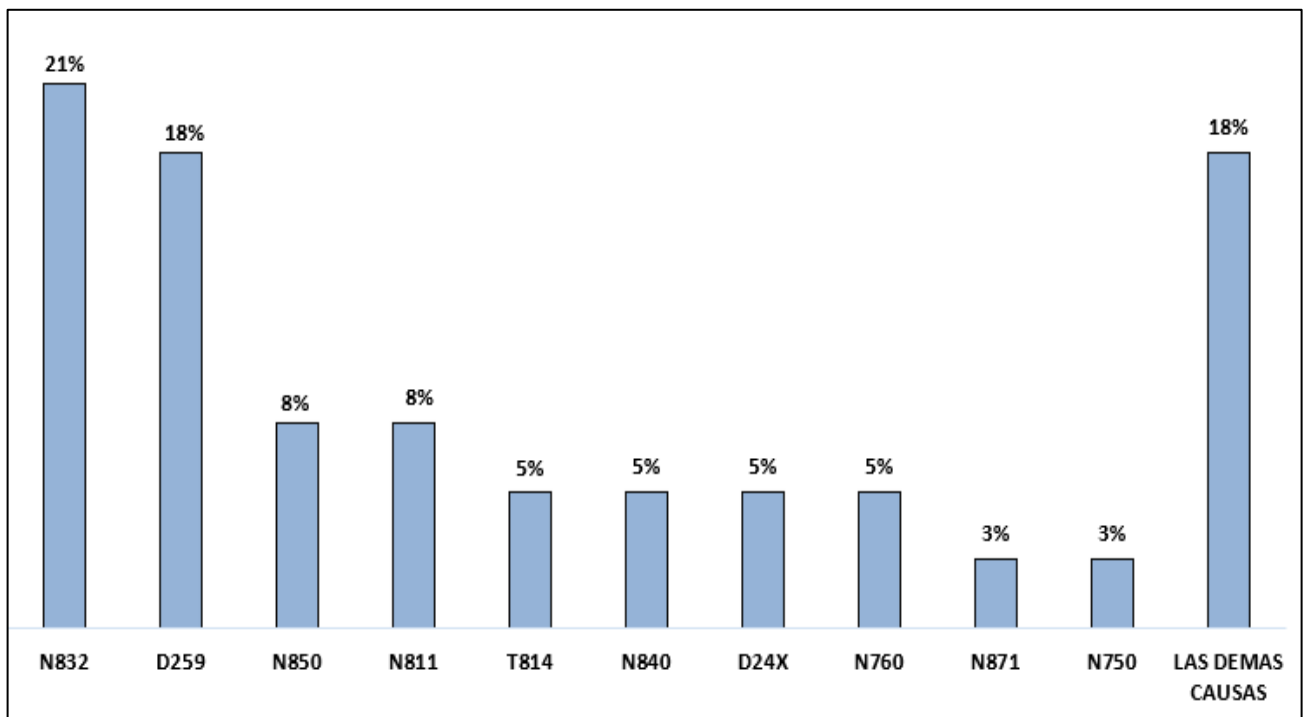
Fuente: Egresos Hospitalarios/Elaborado: Unidad de Informática.

### 3.4. Principales Causas de Morbilidad en Hospitalización en Ginecología

Tabla N°3.4. Las principales causas de egresos hospitalarios en Ginecología se dieron en total 38 pacientes durante el mes de ABRIL, lo cual representó con 38 pacientes al sexo femenino. Como primeras causas fue Otros Quistes Ováricos Y Los No Especificados con 8 pacientes. La segunda causa correspondió a Leiomioma Del Útero, Sin Otra Especificación con 7 pacientes. La tercera Causa Es Hiperplasia De Glándula Del Endometrio con 3 pacientes. La cuarta Causa Es Cistocele con 3 pacientes. La quinta Causa Es Infección Consecutiva A Procedimiento, No Clasificada En Otra Parte con 2 pacientes. La sexta Causa Es Polipo Del Cuerpo Del Utero con 2 pacientes. La séptima Causa Es Tumor Benigno De La Mama con 2 pacientes. La octava Causa Es Vaginitis Aguda con 2 pacientes. La novena Causa Es Displasia Cervical Moderada con 1 paciente. La décima Causa Es Quiste De La Glándula De Bartholin con 1 paciente.

N°	CIEIX	CAUSAS	Total		Sexo		15-19a		20-44 a		45-49 a		50-64 a		65 a+	
			Egr	Est	MAS	FEM	Egr	Est	Egr	Est	Egr	Est	Egr	Est	Egr	Est
1	N832	OTROS QUISTES OVARICOS Y LOS NO ESPECIFICADOS	8	40		8	1	3	4	26	1	4			2	7
2	D259	LEIOMIOMA DEL UTERO, SIN OTRA ESPECIFICACION	7	33		7			4	23	3	10				
3	N850	HIPERPLASIA DE GLANDULA DEL ENDOMETRIO	3	15		3							1	3	2	12
4	N811	CISTOCELE	3	14		3									3	14
5	T814	INFECCION CONSECUTIVA A PROCEDIMIENTO, NO CLASIFICADA EN OTRA PARTE	2	27		2			1	10					1	17
6	N840	POLIPO DEL CUERPO DEL UTERO	2	17		2			1	2					1	15
7	D24X	TUMOR BENIGNO DE LA MAMA	2	11		2			2	11						
8	N760	VAGINITIS AGUDA	2	7		2			1	2					1	5
9	N871	DISPLASIA CERVICAL MODERADA	1	2		1			1	2						
10	N750	QUISTE DE LA GLANDULA DE BARTHOLIN	1	3		1			1	3						
SUBTOTAL			31	174	0	31	1	3	15	84	4	14	1	3	10	70
LAS DEMAS CAUSAS			7	49	0	7	1	4	4	34	1	10	0	0	1	1
<b>TOTAL GENERAL</b>			<b>38</b>	<b>223</b>	<b>0</b>	<b>38</b>	<b>2</b>	<b>7</b>	<b>19</b>	<b>118</b>	<b>5</b>	<b>24</b>	<b>1</b>	<b>3</b>	<b>11</b>	<b>71</b>

Fuente: Egresos Hospitalarios/Elaborado: Unidad de Informática.



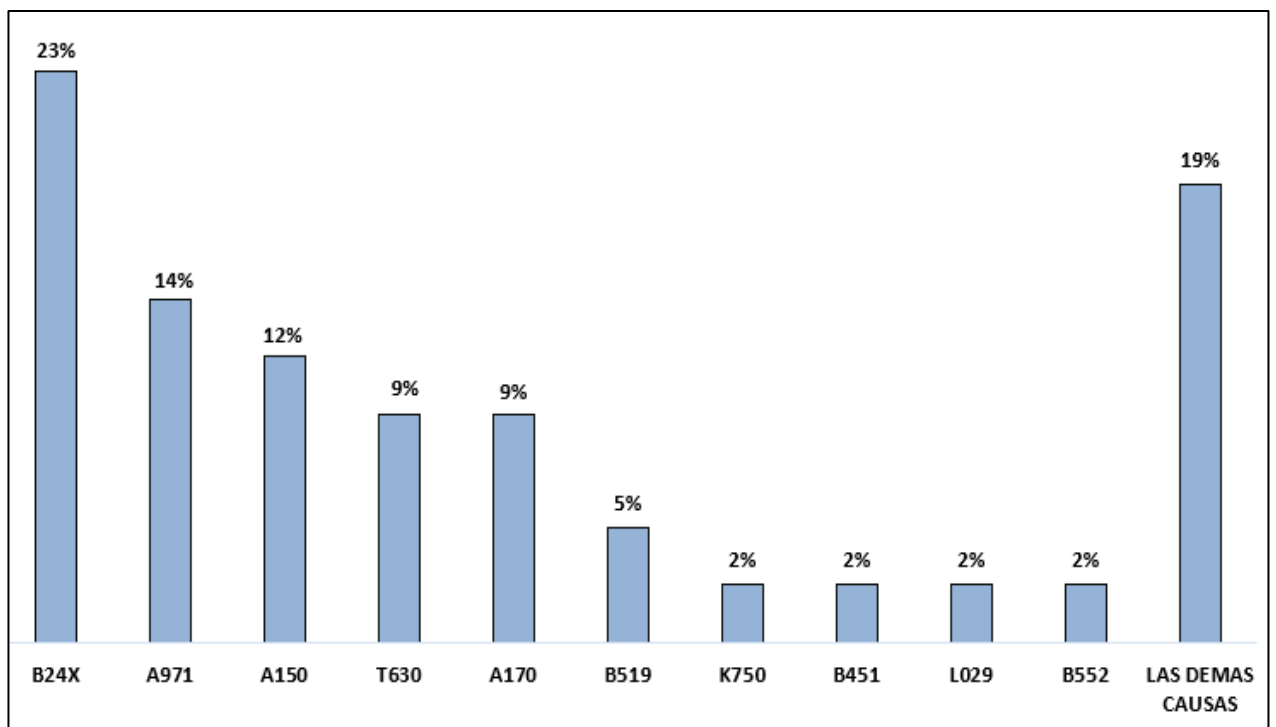
Fuente: Egresos Hospitalarios/Elaborado: Unidad de Informática.

### 3.5. Principales Causas de Morbilidad en Hospitalización en Infectología

Tabla N°3.5. Las principales causas de egresos hospitalarios en Infectología se dieron en total 43 pacientes durante el mes de ABRIL. Como primeras causas fue virus de la Inmunodeficiencia Humana [VIH], Sin otra especificación con 6 pacientes. La segunda causa correspondió a Dengue con signos de Alarma con 6 pacientes.

N°	CIEIX	CAUSAS	Total		Sexo		15-19 a		20-44 a		45-49 a		50-64 a		65 a+	
			Egr	Est	MAS	FEM	Egr	Est	Egr	Est	Egr	Est	Egr	Est	Egr	Est
1	B24X	ENFERMEDAD POR VIRUS DE LA INMUNODEFICIENCIA HUMANA [VIH], SIN OTRA ESPECIFICACION	10	143	9	1			7	95	1	13	2	35		
2	A971	DENGUE CON SIGNOS DE ALARMA	6	42	5	1	1	5	5	37						
3	A150	TUBERCULOSIS DEL PULMON, CONFIRMADA POR HALLAZGO MICROSCOPICO DEL BACILO TUBERCULOSO EN ESPUTO, CON	5	145	3	2	1	63	2	54	1	7			1	21
4	T630	VENENO DE SERPIENTE	4	30	3	1					1	2	1	3	2	25
5	A170	MENINGITIS TUBERCULOSA (G01*)	4	108	3	1	2	6	2	102						
6	B519	PALUDISMO DEBIDO A PLASMODIUM VIVAX, SIN COMPLICACIONES	2	10	2				1	7			1	3		
7	K750	ABSCESO DEL HIGADO	1	11	1						1	11				
8	B451	CRIPCOCOSIS CEREBRAL	1	39	1				1	39						
9	L029	ABSCESO CUTANEO, FURUNCULO Y CARBUNCO DE SITIO NO ESPECIFICADO	1	5		1			1	5						
10	B552	LEISHMANIASIS MUCOCUTANEA	1	41	1				1	41						
SUBTOTAL			35	542	27	8	4	74	19	315	3	22	5	70	4	61
LAS DEMAS CAUSAS			8	153	6	2	0	0	3	85	2	25	1	15	2	28
<b>TOTAL GENERAL</b>			<b>43</b>	<b>695</b>	<b>33</b>	<b>10</b>	<b>4</b>	<b>74</b>	<b>22</b>	<b>400</b>	<b>5</b>	<b>47</b>	<b>6</b>	<b>85</b>	<b>6</b>	<b>89</b>

Fuente: Egresos Hospitalarios/Elaborado: Unidad de Informática.



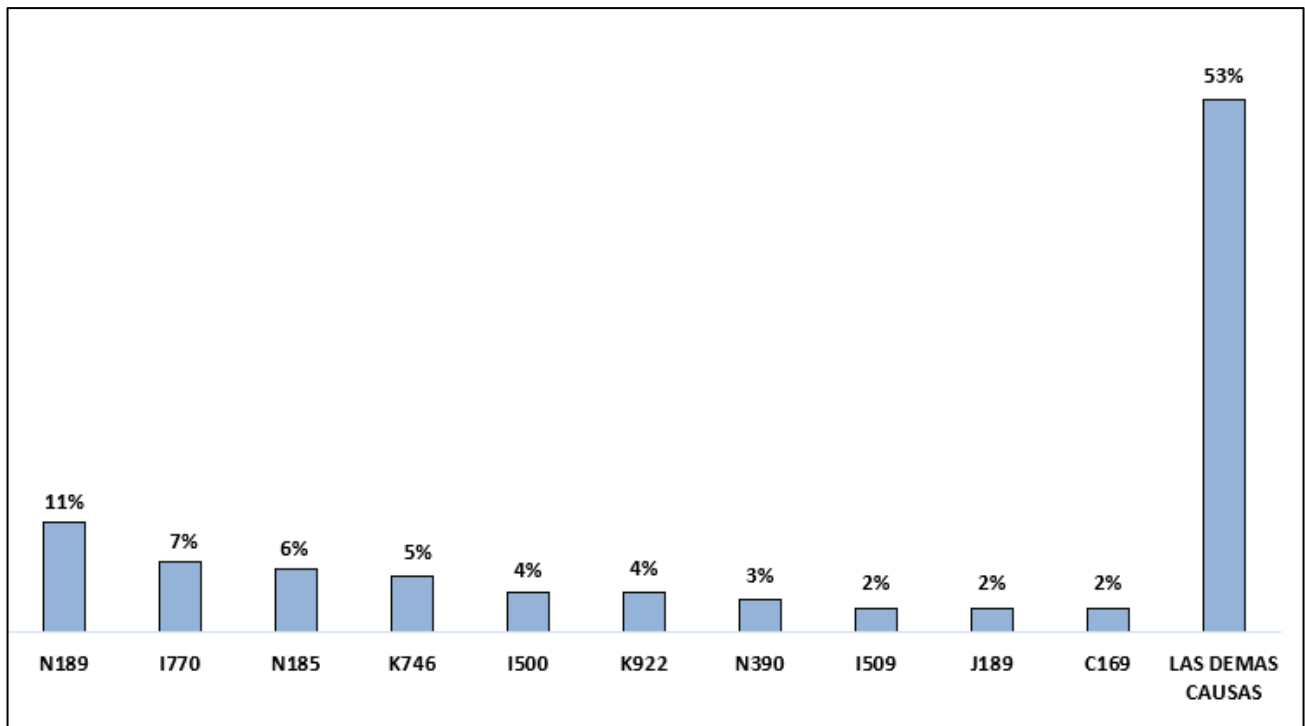
Fuente: Egresos Hospitalarios/Elaborado: Unidad de Informática.

### 3.6. Principales Causas de Morbilidad en Hospitalización en Medicina

Tabla N°3.6. Las principales causas de egresos hospitalarios en Medicina se dieron en total 129 pacientes durante el mes de ABRIL. Como primeras causas fue Insuficiencia renal crónica, no especificada con 14 pacientes. La segunda causa correspondió a Fístula Ateriovenosa, Adquirida con 9 pacientes.

N°	CIEIX	CAUSAS	Total		Sexo		15-19 a		20-44 a		45-49 a		50-64 a		65 a+	
			Egr	Est	MAS	FEM	Egr	Est	Egr	Est	Egr	Est	Egr	Est	Egr	Est
1	N189	INSUFICIENCIA RENAL CRONICA, NO ESPECIFICADA	14	172	8	6			1	6	2	44	7	79	4	43
2	I770	FISTULA ARTERIOVENOSA, ADQUIRIDA	9	9	2	7			1	1	3	3	3	3	2	2
3	N185	ENFERMEDAD RENAL CRONICA, ETAPA 5	8	27	4	4			1	1	1	1	5	22	1	3
4	K746	OTRAS CIRROSIS DEL HIGADO Y LAS NO ESPECIFICADAS	7	35	3	4			2	8			1	5	4	22
5	I500	INSUFICIENCIA CARDIACA CONGESTIVA	5	48	3	2							4	38	1	10
6	K922	HEMORRAGIA GASTROINTESTINAL, NO ESPECIFICADA	5	49	3	2			1	5			1	12	3	32
7	N390	INFECCION DE VIAS URINARIAS, SITIO NO ESPECIFICADO	4	29	2	2					1	12	1	6	2	11
8	I509	INSUFICIENCIA CARDIACA, NO ESPECIFICADA	3	26	1	2							1	12	2	14
9	J189	NEUMONIA, NO ESPECIFICADA	3	24	1	2									3	24
10	C169	TUMOR MALIGNO DEL ESTOMAGO, PARTE NO ESPECIFICADA	3	26		3			1	8			1	10	1	8
SUBTOTAL			61	445	27	34	0	0	7	29	7	60	24	187	23	169
LAS DEMAS CAUSAS			68	698	22	46	4	47	16	135	4	43	17	133	27	340
<b>TOTAL GENERAL</b>			<b>129</b>	<b>1143</b>	<b>49</b>	<b>80</b>	<b>4</b>	<b>47</b>	<b>23</b>	<b>164</b>	<b>11</b>	<b>103</b>	<b>41</b>	<b>320</b>	<b>50</b>	<b>509</b>

Fuente: Egresos Hospitalarios/Elaborado: Unidad de Informática.



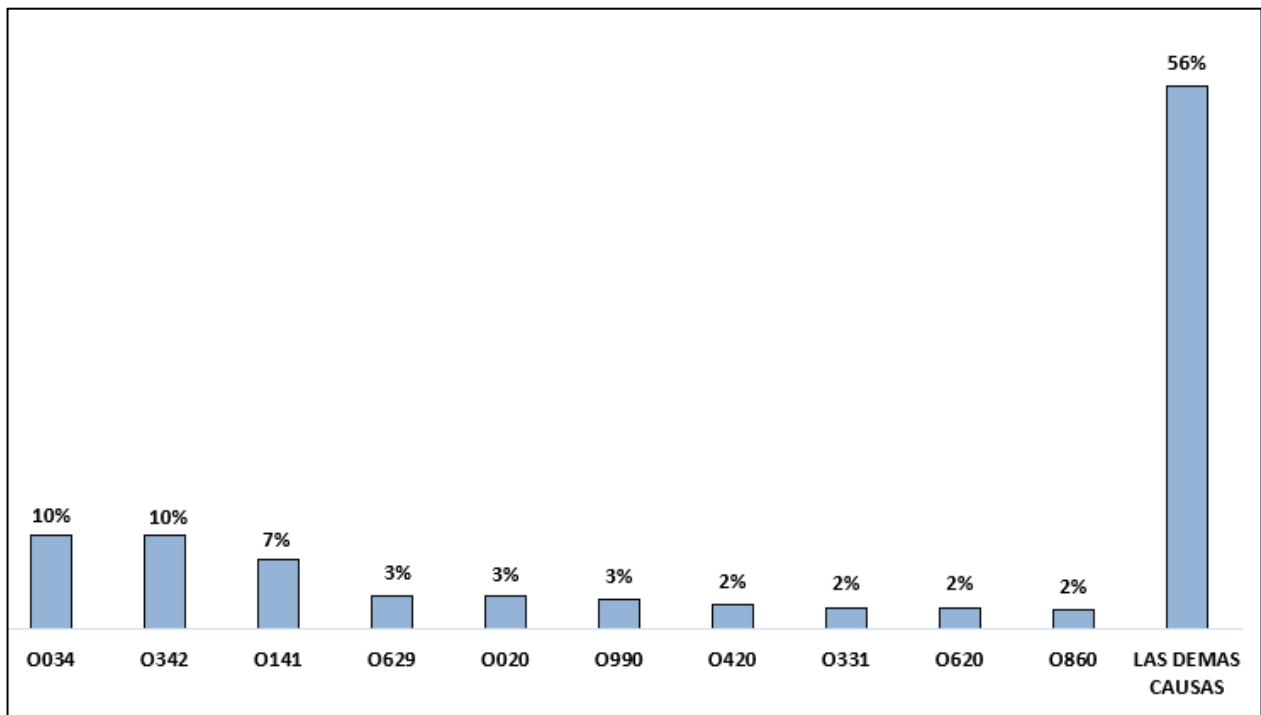
Fuente: Egresos Hospitalarios/Elaborado: Unidad de Informática.

### 3.7. Principales Causas de Morbilidad en Hospitalización en Obstetricia

Tabla N°3.7. Las principales causas de egresos hospitalarios en Obstetricia se dieron en total 368 pacientes durante el mes de ABRIL. Como primeras causas fue aborto espontaneo incompleto, sin complicación con 35 pacientes. La segunda causa correspondió a Atención Materna por Cicatriz uterina debida a Cirugía previa con 35 pacientes.

N°	CIEX	CAUSAS	Total		Sexo		10-14a		15-19a		20-44a	
			Egr	Est	MAS	FEM	Egr	Est	Egr	Est	Egr	Est
1	O034	ABORTO ESPONTANEO INCOMPLETO, SIN COMPLICACION	35	53		35	1	1	6	9	28	43
2	O342	ATENCION MATERNA POR CICATRIZ UTERINA DEBIDA A CIRUGIA PREVIA	35	99		35	1	2	3	11	31	86
3	O141	PREECLAMPSIA SEVERA	26	103		26	1	2	3	14	22	87
4	O629	ANOMALIA DINAMICA DEL TRABAJO DE PARTO, NO ESPECIFICADA	12	35		12			4	12	8	23
5	O020	DETENCION DEL DESARROLLO DEL HUEVO Y MOLA NO HIDATIFORME	12	14		12					12	14
6	O990	ANEMIA QUE COMPLICA EL EMBARAZO, EL PARTO Y EL PUERPERIO	11	32		11			3	6	8	26
7	O420	RUPTURA PREMATURA DE LAS MEMBRANAS, E INICIO DEL TRABAJO DE PARTO DENTRO DE LAS 24 HORAS	9	28		9			1	3	8	25
8	O331	ATENCION MATERNA POR DESPROPORCION DEBIDA A ESTRECHEZ GENERAL DE LA PELVIS	8	31		8			3	11	5	20
9	O620	CONTRACCIONES PRIMARIAS INADECUADAS	8	26		8			4	13	4	13
10	O860	INFECCION DE HERIDA QUIRURGICA OBSTETRICA	7	59		7			2	13	5	46
SUBTOTAL			163	480	0	163	3	5	29	92	131	383
LAS DEMAS CAUSAS			205	513	0	205	2	12	41	89	162	412
<b>TOTAL GENERAL</b>			<b>368</b>	<b>993</b>	<b>0</b>	<b>368</b>	<b>5</b>	<b>17</b>	<b>70</b>	<b>181</b>	<b>293</b>	<b>795</b>

Fuente: Egresos Hospitalarios/Elaborado: Unidad de Informática.



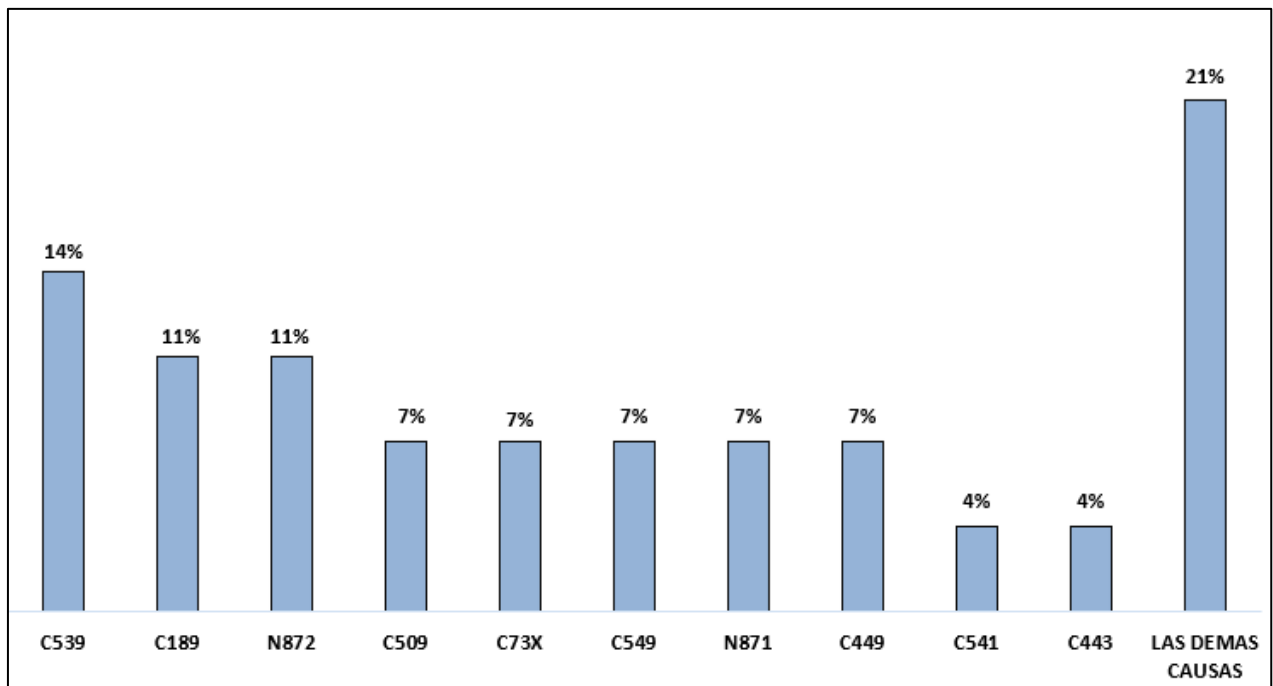
Fuente: Egresos Hospitalarios/Elaborado: Unidad de Informática.

### 3.8. Principales Causas de Morbilidad en Hospitalización Servicio de Oncología

Tabla N°3.8. Las principales causas de egresos hospitalarios en Oncología se dieron en total 28 pacientes durante el mes de ABRIL. Como primeras causas fue Tumor Maligno Del Cuello Del Útero, Sin Otra Especificación con 4 pacientes. La segunda causa correspondió a Tumor Maligno Del Colon, Parte No Especificada con 3 pacientes.

N°	CIEX	CAUSAS	Total		Sexo		20-44a		45-49a		50-64a		65 a+	
			Egr	Est	MAS	FEM	Egr	Est	Egr	Est	Egr	Est	Egr	Est
1	C539	TUMOR MALIGNO DEL CUELLO DEL UTERO, SIN OTRA ESPECIFICACION	4	9		4	1	3			2	4	1	2
2	C189	TUMOR MALIGNO DEL COLON, PARTE NO ESPECIFICADA	3	7	1	2	1	2	1	3	1	2		
3	N872	DISPLASIA CERVICAL SEVERA, NO CLASIFICADA EN OTRA PARTE	3	6		3	2	4					1	2
4	C509	TUMOR MALIGNO DE LA MAMA, PARTE NO ESPECIFICADA	2	4	1	1	1	2					1	2
5	C73X	TUMOR MALIGNO DE LA GLANDULA TIROIDES	2	5		2					2	5		
6	C549	TUMOR MALIGNO DEL CUERPO DEL UTERO, PARTE NO ESPECIFICADA	2	11		2	2	11						
7	N871	DISPLASIA CERVICAL MODERADA	2	4		2	2	4						
8	C449	TUMOR MALIGNO DE LA PIEL, SITIO NO ESPECIFICADO	2	3	1	1							2	3
9	C541	TUMOR MALIGNO DEL ENDOMETRIO	1	2		1							1	2
10	C443	TUMOR MALIGNO DE LA PIEL DE OTRAS PARTES Y DE LAS NO ESPECIFICADAS DE LA CARA	1	2		1							1	2
SUBTOTAL			22	54	4	18	9	26	1	3	5	11	7	14
LAS DEMAS CAUSAS			6	27	1	5	0	0	2	9	1	3	3	15
<b>TOTAL GENERAL</b>			<b>28</b>	<b>81</b>	<b>5</b>	<b>23</b>	<b>9</b>	<b>26</b>	<b>3</b>	<b>12</b>	<b>6</b>	<b>14</b>	<b>10</b>	<b>29</b>

Fuente: Egresos Hospitalarios/Elaborado: Unidad de Informática.



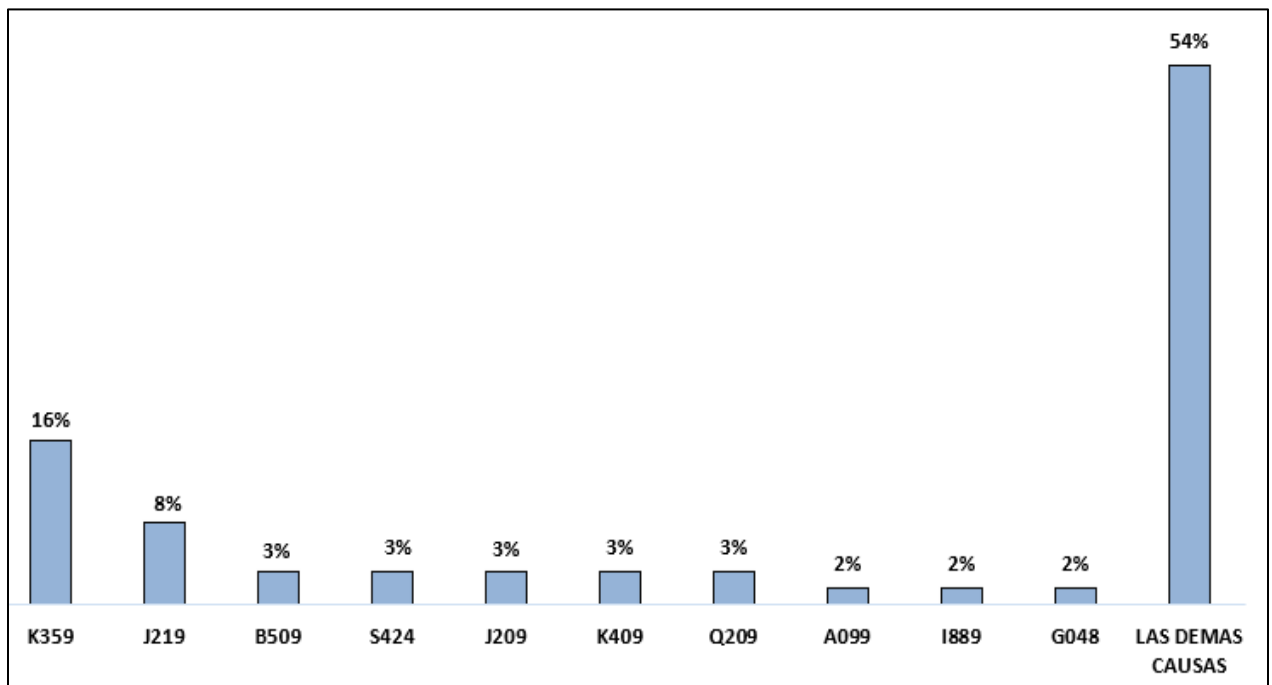
Fuente: Egresos Hospitalarios/Elaborado: Unidad de Informática.

### 3.9. Principales Causas de Morbilidad en Hospitalización Servicio de Pediatría

Tabla N°3.9. Las principales causas de egresos hospitalarios en Pediatría se dieron en total 61 pacientes durante el mes de ABRIL. Como primeras causas fue Apendicitis Aguda, No Especificada con 10 pacientes. La segunda causa correspondió a Bronquitis Aguda, No Especificada con 5 pacientes.

N°	CIEIX	CAUSAS	Total		Sexo		1-11m		1-4a		5-9a		10-14a	
			Egr	Est	MAS	FEM	Egr	Est	Egr	Est	Egr	Est	Egr	Est
1	K359	APENDICITIS AGUDA, NO ESPECIFICADA	10	52	6	4					3	15	7	37
2	J219	BRONQUIOLITIS AGUDA, NO ESPECIFICADA	5	26	4	1			5	26				
3	B509	PALUDISMO DEBIDO A PLASMODIUM FALCIPARUM, SIN OTRA ESPECIFICACION	2	13		2			1	7	1	6		
4	S424	FRACTURA DE LA EPIFISIS INFERIOR DEL HUMERO	2	29	2						2	29		
5	J209	BRONQUITIS AGUDA, NO ESPECIFICADA	2	15		2			2	15				
6	K409	HERNIA INGUINAL UNILATERAL O NO ESPECIFICADA, SIN OBSTRUCCION NI GANGRENA	2	4	1	1			1	2	1	2		
7	Q209	MALFORMACION CONGENITA DE LAS CAMARAS CARDIACAS Y SUS CONEXIONES, NO ESPECIFICADA	2	12		2			2	12				
8	A099	GASTROENTERITIS Y COLITIS DE ORIGEN NO ESPECIFICADA	1	4		1			1	4				
9	I889	LINFADENITIS INESPECIFICA NO ESPECIFICADA	1	2	1						1	2		
10	G048	OTRAS ENCEFALITIS, MIELITIS Y ENCEFALOMIELITIS	1	42		1					1	42		
SUBTOTAL			28	213	15	13	0	0	12	66	8	54	8	93
LAS DEMAS CAUSAS			33	451	16	17	6	206	5	45	12	134	10	66
<b>TOTAL GENERAL</b>			<b>61</b>	<b>664</b>	<b>31</b>	<b>30</b>	<b>6</b>	<b>206</b>	<b>17</b>	<b>111</b>	<b>20</b>	<b>188</b>	<b>18</b>	<b>159</b>

Fuente: Egresos Hospitalarios/Elaborado: Unidad de Informática.



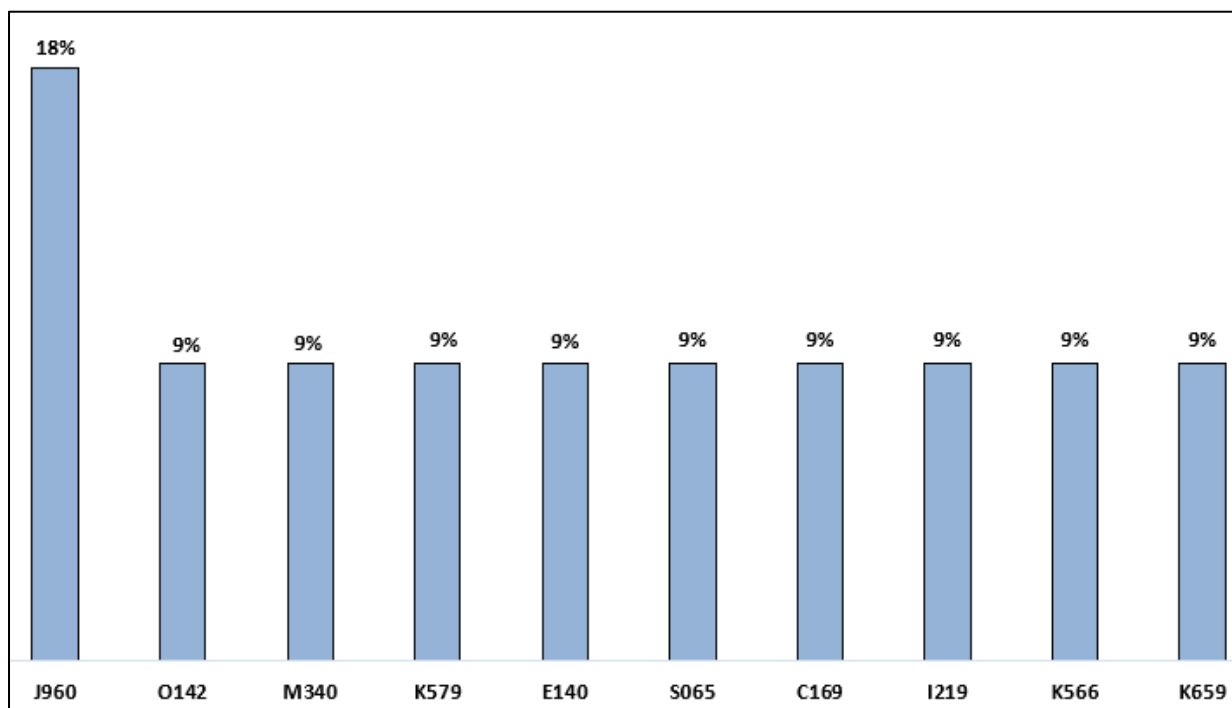
Fuente: Egresos Hospitalarios/Elaborado: Unidad de Informática.

### 3.10. Principales Causas de Morbilidad en Hospitalización Servicio de Uci-Medicina

Tabla N°3.10. Las principales causas de egresos hospitalarios en Uci-Medicina se dieron en total 11 pacientes durante el mes de ABRIL. Como primeras causas fue Insuficiencia Respiratoria Aguda con 2 paciente. La segunda causa correspondió a Síndrome HELLp con 1 paciente.

N°	CIEX	CAUSAS	Total		Sexo		15-19a		20-44a		45-49 a		50-64a		65 a+	
			Egr	Est	MAS	FEM	Egr	Est	Egr	Est	Egr	Est	Egr	Est	Egr	Est
1	J960	INSUFICIENCIA RESPIRATORIA AGUDA	2	24	1	1	1	20					1	4		
2	O142	SINDROME HELLP	1	6		1			1	6						
3	M340	ESCLEROSIS SISTEMICA PROGRESIVA	1	93	1						1	93				
4	K579	ENFERMEDAD DIVERTICULAR DEL INTESTINO, PARTE NO ESPECIFICADA, SIN PERFORACION NI ABSCESO	1	10	1										1	10
5	E140	DIABETES MELLITUS, NO ESPECIFICADA, CON COMA	1	2	1								1	2		
6	S065	HEMORRAGIA SUBDURAL TRAUMATICA	1	12		1									1	12
7	C169	TUMOR MALIGNO DEL ESTOMAGO, PARTE NO ESPECIFICADA	1	10		1							1	10		
8	I219	INFARTO AGUDO DEL MIOCARDIO, SIN OTRA ESPECIFICACION	1	1	1								1	1		
9	K566	OTRAS OBSTRUCCIONES INTESTINALES Y LAS NO ESPECIFICADAS	1	19		1									1	19
10	K659	PERITONITIS, NO ESPECIFICADA	1	14	1										1	14
<b>TOTAL GENERAL</b>			<b>11</b>	<b>191</b>	<b>6</b>	<b>5</b>	<b>1</b>	<b>20</b>	<b>1</b>	<b>6</b>	<b>1</b>	<b>93</b>	<b>4</b>	<b>17</b>	<b>4</b>	<b>55</b>

Fuente: Egresos Hospitalarios/Elaborado: Unidad de Informática.



Fuente: Egresos Hospitalarios/Elaborado: Unidad de Informática.

### 3.11. Principales Causas de Morbilidad en Hospitalización Servicio de Psiquiatría

Tabla N°3.11. Las principales causas de egresos hospitalarios en Psiquiatría se dieron en total 5 pacientes durante el mes de ABRIL. Como primeras causas fue Trastorno Depresivo Recurrente, Episodio Depresivo Grave presente sin Síntomas Psicóticos con 3 pacientes. La segunda causa correspondió a Esquizofrenia Paranoide con 1 paciente.

N°	CIEX	CAUSAS	Total		Sexo		15-19a		20-44a	
			Egr	Est	MAS	FEM	Egr	Est	Egr	Est
1	F332	TRASTORNO DEPRESIVO RECURRENTE, EPISODIO DEPRESIVO GRAVE PRESENTE SIN SINTOMAS PSICOTICOS	3	25	1	2	2	21	1	4
2	F200	ESQUIZOFRENIA PARANOIDE	1	28	1				1	28
3	F431	TRASTORNO DE ESTRES POSTRAUMATICO	1	77		1			1	77
<b>Total</b>			<b>5</b>	<b>130</b>	<b>2</b>	<b>3</b>	<b>2</b>	<b>21</b>	<b>3</b>	<b>109</b>

Fuente: Egresos Hospitalarios/Elaborado: Unidad de Informática.

### 3.12. Principales Causas de Morbilidad en Hospitalización Servicio de Uci-Pediátrica

Tabla N°3.12. Las principales causas de egresos hospitalarios en Uci-Pediátrica se dieron en total 4 pacientes durante el mes de ABRIL.

N°	CIEX	CAUSAS	Total		Sexo		1-11m		1-4a		10-14a	
			Egr	Est	MAS	FEM	Egr	Est	Egr	Est	Egr	Est
1	R579	CHOQUE, NO ESPECIFICADO	1	27		1	1	27				
2	J189	NEUMONIA, NO ESPECIFICADA	1	1	1				1	1		
3	A419	SEPTICEMIA, NO ESPECIFICADA	1	3	1				1	3		
4	R572	CHOQUE SEPTICO	1	3	1						1	3
<b>Total</b>			<b>4</b>	<b>34</b>	<b>3</b>	<b>1</b>	<b>1</b>	<b>27</b>	<b>2</b>	<b>4</b>	<b>1</b>	<b>3</b>

Fuente: Egresos Hospitalarios/Elaborado: Unidad de Informática.

### 3.13. Principales Causas de Morbilidad en Hospitalización Servicio de UCIN

Tabla N°3.13 Las principales causas de egresos hospitalarios en UCIN se dieron en total 2 pacientes durante el mes de ABRIL.

N°	CIEX	CAUSAS	Total		Sexo		29d	
			Egr	Est	MAS	FEM	Egr	Est
1	P073	OTROS RECIEN NACIDOS PRETERMINO	1	29	1		1	29
2	P298	OTROS TRASTORNOS CARDIOVASCULARES ORIGINADOS EN EL PERIODO PERINATAL	1	1		1	1	1
<b>Total</b>			<b>2</b>	<b>30</b>	<b>1</b>	<b>1</b>	<b>2</b>	<b>30</b>

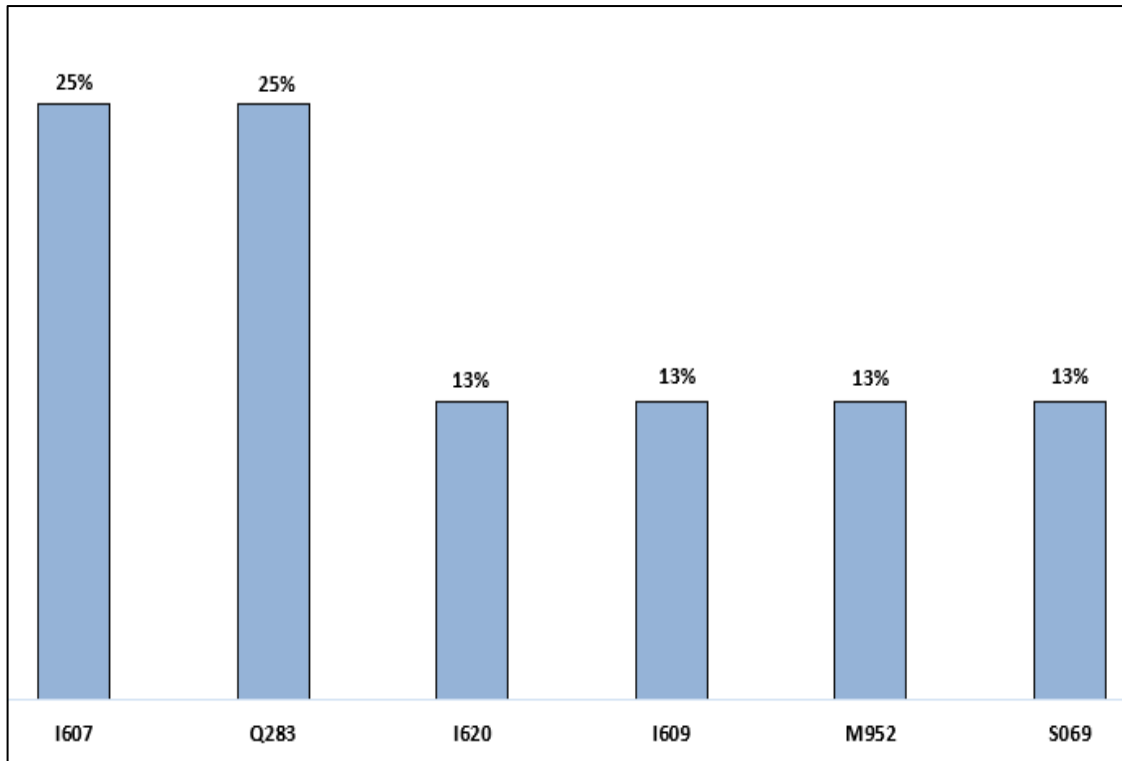
Fuente: Egresos Hospitalarios/Elaborado: Unidad de Informática.

### 3.14. Principales Causas de Morbilidad en Hospitalización Servicio de Uci-Quirúrgica

Tabla N°3.14 Las principales causas de egresos hospitalarios en Uci-Quirúrgica se dieron en total 8 pacientes durante el mes de ABRIL.

N°	CIEX	CAUSAS	Total		Sexo		15-19a		20-44a		45-49a		50-64a	
			Egr	Est	MAS	FEM	Egr	Est	Egr	Est	Egr	Est	Egr	Est
1	I607	HEMORRAGIA SUBARACNOIDEA DE ARTERIA INTRACRANEAL NO ESPECIFICADA	2	19	1	1							2	19
2	Q283	OTRAS MALFORMACIONES DE LOS VASOS CEREBRALES	2	27		2			1	23	1	4		
3	I620	HEMORRAGIA SUBDURAL (AGUDA) (NO TRAUMATICA)	1	10	1				1	10				
4	I609	HEMORRAGIA SUBARACNOIDEA, NO ESPECIFICADA	1	11		1			1	11				
5	M952	OTRAS DEFORMIDADES ADQUIRIDAS DE LA CABEZA	1	9	1		1	9						
6	S069	TRAUMATISMO INTRACRANEAL, NO ESPECIFICADO	1	14	1		1	14						
<b>Total</b>			<b>8</b>	<b>90</b>	<b>4</b>	<b>4</b>	<b>2</b>	<b>23</b>	<b>3</b>	<b>44</b>	<b>1</b>	<b>4</b>	<b>2</b>	<b>19</b>

Fuente: Egresos Hospitalarios/Elaborado: Unidad de Informática.



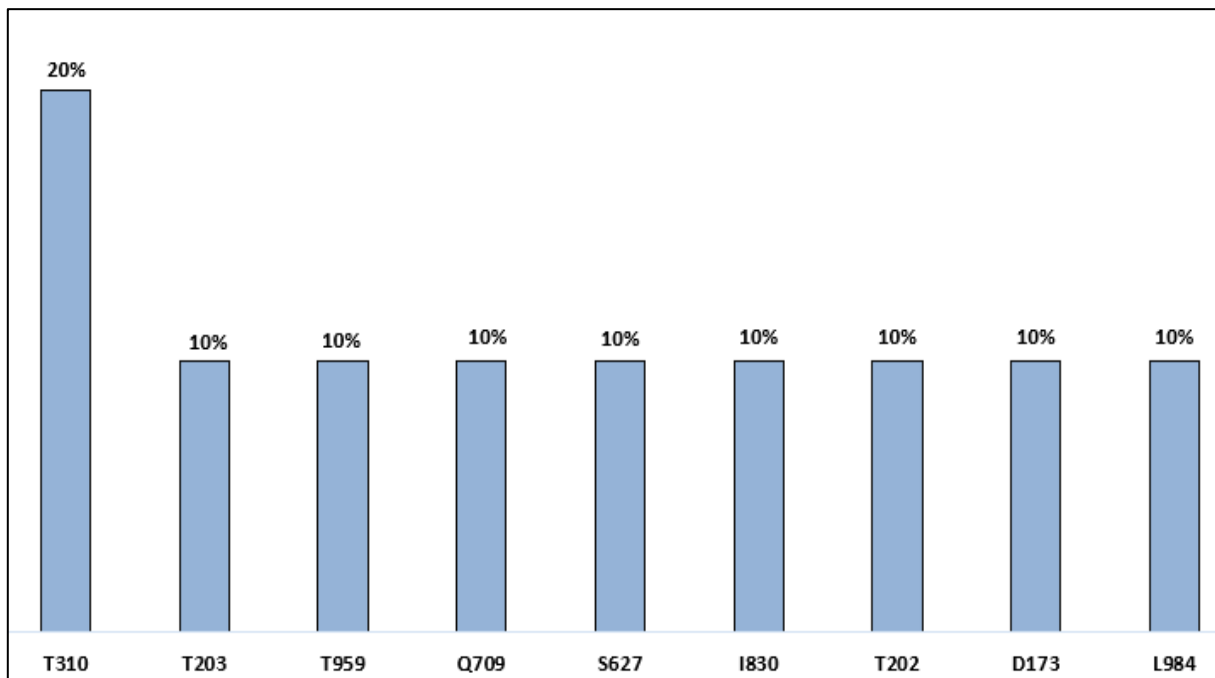
Fuente: Egresos Hospitalarios/Elaborado: Unidad de Informática.

### 3.15. Principales Causas de Morbilidad en Hospitalización Servicio de Unidad de Quemados

Tabla N°3.15. Las principales causas de egresos hospitalarios en Unidad de Quemados se dieron en total 10 pacientes durante el mes de ABRIL. Como primeras causas fue Quemaduras que afectan menos del 10% de la superficie del cuerpo con 2 pacientes.

N°	CIEX	CAUSAS	Total		Sexo		1-9a		15-19a		20-44a		45-49a		50-64a	
			Egr	Est	MAS	FEM	Egr	Est	Egr	Est	Egr	Est	Egr	Est	Egr	Est
1	T310	QUEMADURAS QUE AFECTAN MENOS DEL 10% DE LA SUPERFICIE DEL CUERPO	2	28	2		1	21							1	7
2	T203	QUEMADURA DE LA CABEZA Y DEL CUELLO, DE TERCER GRADO	1	20	1						1	20				
3	T959	SECUELAS DE QUEMADURA, CORROSION Y CONGELAMIENTO NO ESPECIFICADOS	1	54	1						1	54				
4	Q709	SINDACTILIA, NO ESPECIFICADA	1	19	1				1	19						
5	S627	FRACTURAS MULTIPLES DE LOS DEDOS DE LA MANO	1	63	1						1	63				
6	I830	VENAS VARICOSAS DE LOS MIEMBROS INFERIORES CON ULCERA	1	13		1									1	13
7	T202	QUEMADURA DE LA CABEZA Y DEL CUELLO, DE SEGUNDO GRADO	1	7	1		1	7								
8	D173	TUMOR BENIGNO LIPOMATOSO DE PIEL Y DE TEJIDO SUBCUTANEO DE OTROS SITIOS Y DE LOS NO ESPECIFICADOS	1	11		1							1	11		
9	L984	ULCERA CRONICA DE LA PIEL, NO CLASIFICADA EN OTRA PARTE	1	71		1							1	71		
<b>Total</b>			<b>10</b>	<b>286</b>	<b>7</b>	<b>3</b>	<b>2</b>	<b>28</b>	<b>1</b>	<b>19</b>	<b>3</b>	<b>137</b>	<b>2</b>	<b>82</b>	<b>2</b>	<b>20</b>

Fuente: Egresos Hospitalarios/Elaborado: Unidad de Informática.



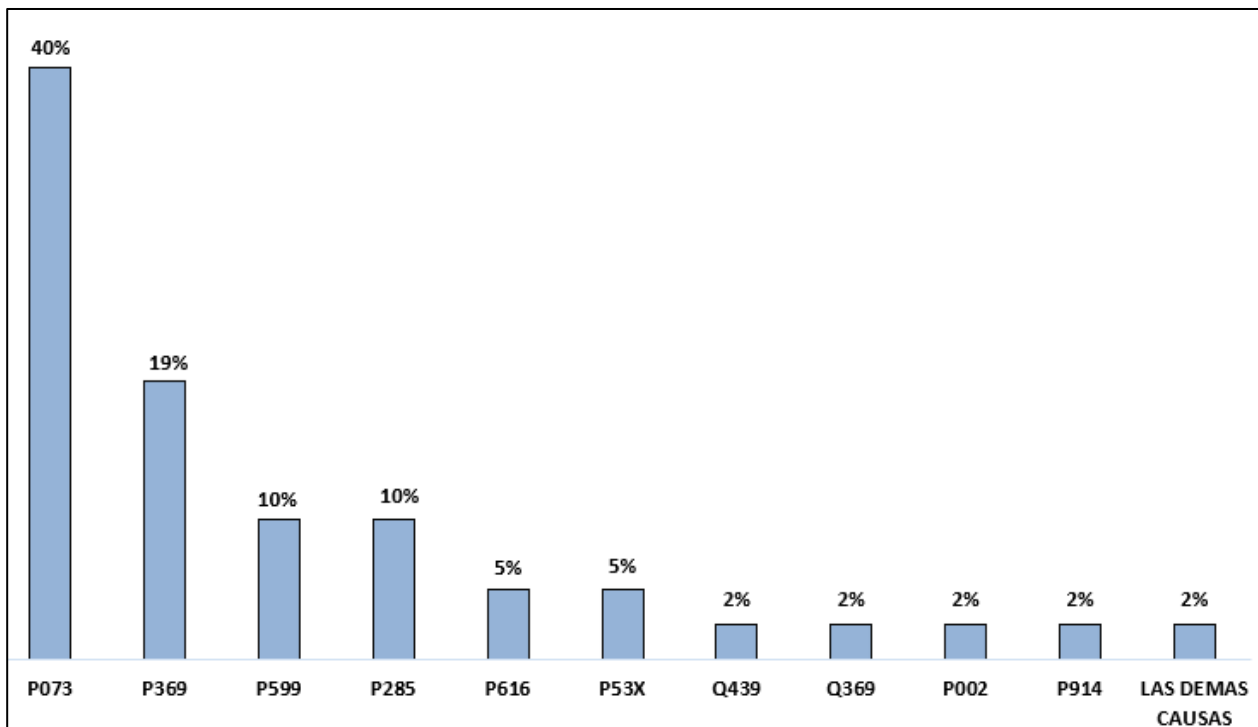
Fuente: Egresos Hospitalarios/Elaborado: Unidad de Informática.

### 3.16. Principales Causas de Morbilidad en Hospitalización Servicio de UTIN

Tabla N°3.16. Las principales causas de egresos hospitalarios en UTIN se dieron en total 42 pacientes durante el mes de ABRIL. Como primeras causas fue Otros Recién Nacidos Pretermino con 17 pacientes. La segunda causa correspondió a Sepsis Bacteriana Del Recién Nacido, No Especificada con 8 pacientes.

N°	CIEX	CAUSAS	Total		Sexo		29d	
			Egr	Est	MAS	FEM	Egr	Est
1	P073	OTROS RECIEN NACIDOS PRETERMINO	17	230	10	7	17	230
2	P369	SEPSIS BACTERIANA DEL RECIEN NACIDO, NO ESPECIFICADA	8	69	6	2	8	69
3	P599	ICTERICIA NEONATAL, NO ESPECIFICADA	4	11	2	2	4	11
4	P285	INSUFICIENCIA RESPIRATORIA DEL RECIEN NACIDO	4	32	3	1	4	32
5	P616	OTROS TRASTORNOS NEONATALES TRANSITORIOS DE LA COAGULACION	2	10	2		2	10
6	P53X	ENFERMEDAD HEMORRAGICA DEL FETO Y DEL RECIEN NACIDO	2	7	1	1	2	7
7	Q439	MALFORMACION CONGENITA DEL INTESTINO, NO ESPECIFICADA	1	8		1	1	8
8	Q369	LABIO LEPORINO, UNILATERAL	1	27	1		1	27
9	P002	FETO Y RECIEN NACIDO AFECTADOS POR ENFERMEDADES INFECCIOSAS Y PARASITARIAS DE LA MADRE	1	7	1		1	7
10	P914	DEPRESION CEREBRAL NEONATAL	1	7		1	1	7
SUBTOTAL			41	408	26	15	41	408
LAS DEMAS CAUSAS			1	28	0	1	1	28
<b>TOTAL GENERAL</b>			<b>42</b>	<b>436</b>	<b>26</b>	<b>16</b>	<b>42</b>	<b>436</b>

Fuente: Egresos Hospitalarios/Elaborado: Unidad de Informática.




Fuente: Egresos Hospitalarios/Elaborado: Unidad de Informática.

### 3.17. Principales Causas de Mortalidad General en Hospitalización

En la Tabla N°3.17 Las principales causas de mortalidad en egresos hospitalarios, representó la cantidad de 51 personas fallecidas. La primera causa fue de Neumonía, No Especificada con un total de 4 personas.

N°	CIEX	CAUSAS	0-28 d	29d-11m	1-14a	15-19a	20-49a	50-64a	65 a+	TOTAL	%
1	J189	NEUMONIA, NO ESPECIFICADA			1				3	4	8%
2	B24X	ENFERMEDAD POR VIRUS DE LA INMUNODEFICIENCIA HUMANA [VIH], SIN OTRA ESPECIFICACION					3	1		4	8%
3	J960	INSUFICIENCIA RESPIRATORIA AGUDA				1	1	1		3	6%
4	J13X	NEUMONIA DEBIDA A STREPTOCOCCUS PNEUMONIAE						2		2	4%
5	I500	INSUFICIENCIA CARDIACA CONGESTIVA						2		2	4%
6	I607	HEMORRAGIA SUBARACNOIDEA DE ARTERIA INTRACRANEAL NO ESPECIFICADA						2		2	4%
7	K564	OTRAS OBSTRUCCIONES DEL INTESTINO		1				1		2	4%
8	K746	OTRAS CIRROSIS DEL HIGADO Y LAS NO ESPECIFICADAS						1	1	2	4%
9	R572	CHOQUE SEPTICO			1				1	2	4%
10	C169	TUMOR MALIGNO DEL ESTOMAGO, PARTE NO ESPECIFICADA						1	1	2	4%
SUBTOTAL			0	1	2	1	4	9	8	25	
LAS DEMAS CAUSAS			1	3	1	0	5	6	10	26	51%
<b>TOTAL GENERAL</b>			<b>1</b>	<b>4</b>	<b>3</b>	<b>1</b>	<b>9</b>	<b>15</b>	<b>18</b>	<b>51</b>	<b>100%</b>

Fuente: Egresos Hospitalarios/Elaborado: Unidad de Informática.



Fuente: Egresos Hospitalarios/Elaborado: Unidad de Informática.

### 3.18. Principales Causas de Mortalidad en Hospitalización en Cirugía

En la Tabla N°3.18 Las principales causas de mortalidad en Cirugía, representó la cantidad de 1 persona fallecida.

N°	CIEX	CAUSAS	65 a+	TOTAL
1	K922	HEMORRAGIA GASTROINTESTINAL, NO ESPECIFICADA	1	1
<b>Total</b>			<b>1</b>	<b>1</b>

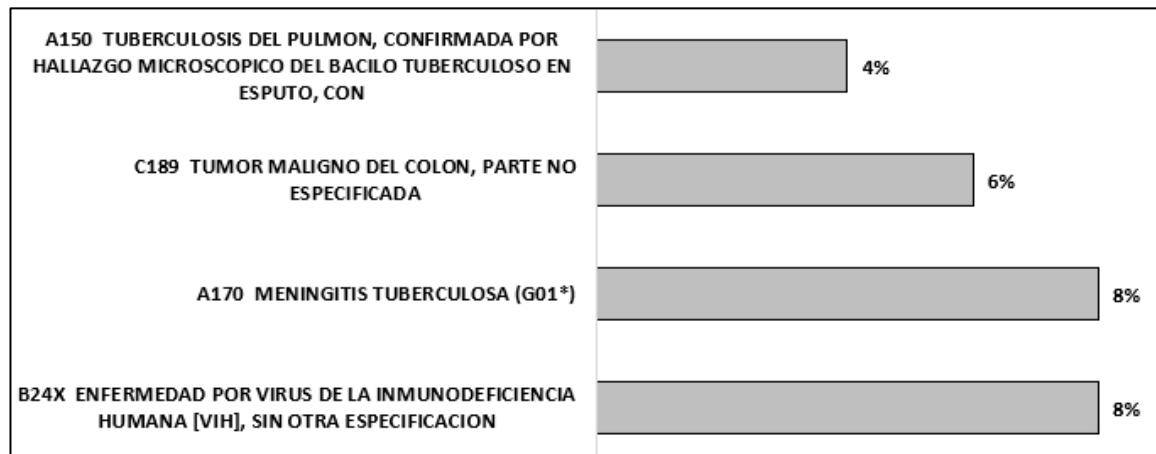
Fuente: Egresos Hospitalarios/Elaborado: Unidad de Informática.

### 3.19. Principales Causas de Mortalidad en Hospitalización en Infectología

En la Tabla N°3.19 Las principales causas de mortalidad en Infectología, representó la cantidad de 7 personas fallecidas. La primera causa fue de Enfermedad Por Virus De La Inmunodeficiencia Humana [Vih], Sin Otra Especificación con 4 pacientes fallecidos.

N°	CIEX	CAUSAS	20-49a	50-64a	65a+	TOTAL
1	B24X	ENFERMEDAD POR VIRUS DE LA INMUNODEFICIENCIA HUMANA [VIH], SIN OTRA ESPECIFICACION	3	1		4
2	A170	MENINGITIS TUBERCULOSA (G01*)	1			1
3	C189	TUMOR MALIGNO DEL COLON, PARTE NO ESPECIFICADA		1		1
4	A150	TUBERCULOSIS DEL PULMON, CONFIRMADA POR HALLAZGO MICROSCOPICO DEL BACILO TUBERCULOSO EN ESPUTO,			1	1
<b>Total</b>			<b>4</b>	<b>2</b>	<b>1</b>	<b>7</b>

Fuente: Egresos Hospitalarios/Elaborado: Unidad de Informática.




Fuente: Egresos Hospitalarios/Elaborado: Unidad de Informática.

### 3.20. Principales Causas de Mortalidad en Hospitalización en Medicina

En la Tabla N°3.20 Las principales causas de mortalidad en Medicina, representó la cantidad de 20 personas fallecidas. La primera causa fue de Neumonía Bacteriana, No Especificada con un total de 3 pacientes.

N°	CIEX	CAUSAS	20-49a	50-64 a	65 a+	TOTAL
1	J189	NEUMONIA, NO ESPECIFICADA			3	3
2	J13X	NEUMONIA DEBIDA A STREPTOCOCCUS PNEUMONIAE		2		2
3	I500	INSUFICIENCIA CARDIACA CONGESTIVA		2		2
4	K746	OTRAS CIRROSIS DEL HIGADO Y LAS NO ESPECIFICADAS		1	1	2
5	R572	CHOQUE SEPTICO			1	1
6	R578	OTRAS FORMAS DE CHOQUE			1	1
7	C169	TUMOR MALIGNO DEL ESTOMAGO, PARTE NO ESPECIFICADA			1	1
8	C349	TUMOR MALIGNO DE LOS BRONQUIOS O DEL PULMON, PARTE NO ESPECIFICADA			1	1
9	I509	INSUFICIENCIA CARDIACA, NO ESPECIFICADA			1	1
10	J960	INSUFICIENCIA RESPIRATORIA AGUDA	1			1
SUBTOTAL			2	7	6	15
LAS DEMAS CAUSAS			0	0	5	5
<b>TOTAL GENERAL</b>			<b>2</b>	<b>7</b>	<b>11</b>	<b>20</b>

Fuente: Egresos Hospitalarios/Elaborado: Unidad de Informática.



Fuente: Egresos Hospitalarios/Elaborado: Unidad de Informática.

### 3.21. Principales Causas de Mortalidad en Hospitalización en Oncología

En la Tabla N°3.21 Las principales causas de mortalidad en UCI-Pediatría, representó la cantidad de 1 persona fallecida. La primera causa fue de Tumor Maligno De Los Bronquios O Del Pulmón, Parte No Especificada.

N°	CIEX	CAUSAS	65 a+	TOTAL
1	C349	TUMOR MALIGNO DE LOS BRONQUIOS O DEL PULMON, PARTE NO ESPECIFICADA	1	1
<b>Total</b>			<b>1</b>	<b>1</b>

Fuente: Egresos Hospitalarios/Elaborado: Unidad de Informática.

### 3.22. Principales Causas de Mortalidad en Hospitalización en Pediatría

En la Tabla N°3.22 Las principales causas de mortalidad en UCI-Pediatría, representó la cantidad de 2 personas fallecidas. La primera causa fue de Otras Obstrucciones Del Intestino.

N°	CIEX	CAUSAS	29 d-11 m	TOTAL
1	K564	OTRAS OBSTRUCCIONES DEL INTESTINO	1	1
2	E840	FIBROSIS QUISTICA CON MANIFESTACIONES PULMONARES	1	1
<b>Total</b>			<b>2</b>	<b>2</b>

Fuente: Egresos Hospitalarios/Elaborado: Unidad de Informática

### 3.23. Principales Causas de Mortalidad en Hospitalización en UCI-Pediatría

En la Tabla N°3.23 Las principales causas de mortalidad en UCI-Pediatría, representó la cantidad de 4 personas fallecidas. La primera causa fue de Choque, No Especificado

N°	CIEX	CAUSAS	29d-11m	1-4a	10-14a	TOTAL
1	R579	CHOQUE, NO ESPECIFICADO	1			1
2	J189	NEUMONIA, NO ESPECIFICADA		1		1
3	R572	CHOQUE SEPTICO			1	1
4	A419	SEPTICEMIA, NO ESPECIFICADA		1		1
<b>Total</b>			<b>1</b>	<b>2</b>	<b>1</b>	<b>4</b>

Fuente: Egresos Hospitalarios/Elaborado: Unidad de Informática

### 3.24. Principales Causas de Mortalidad en Hospitalización en UCI-Quirúrgica

En la Tabla N°3.24 Las principales causas de mortalidad en UCI-Quirúrgica, representó la cantidad de 3 personas fallecidas. La primera causa fue de Hemorragia Subaracnoidea De Arteria Intracraneal No Especificada con 2 pacientes fallecidos.

N°	CIEX	CAUSAS	20-49 a	50-64 a	TOTAL
1	I607	HEMORRAGIA SUBARACNOIDEA DE ARTERIA INTRACRANEAL NO ESPECIFICADA		2	2
2	I609	HEMORRAGIA SUBARACNOIDEA, NO ESPECIFICADA	1		1
<b>Total</b>			<b>1</b>	<b>2</b>	<b>3</b>

Fuente: Egresos Hospitalarios/Elaborado: Unidad de Informática

### 3.25. Principales Causas de Mortalidad en Hospitalización en UCIN

En la Tabla N°3.25 Las principales causas de mortalidad en UCIN, representó la cantidad de 2 personas fallecidas. La primera causa fue de Otros Trastornos Cardiovasculares Originados En El Periodo Perinatal Con 1 Paciente Fallecido.

N°	CIEX	CAUSAS	0-28 d	29 d-11 m	TOTAL
1	P298	OTROS TRASTORNOS CARDIOVASCULARES ORIGINADOS EN EL PERIODO PERINATAL	1		1
2	P073	OTROS RECIEN NACIDOS PRETERMINO		1	1
<b>Total</b>			<b>1</b>	<b>1</b>	<b>2</b>

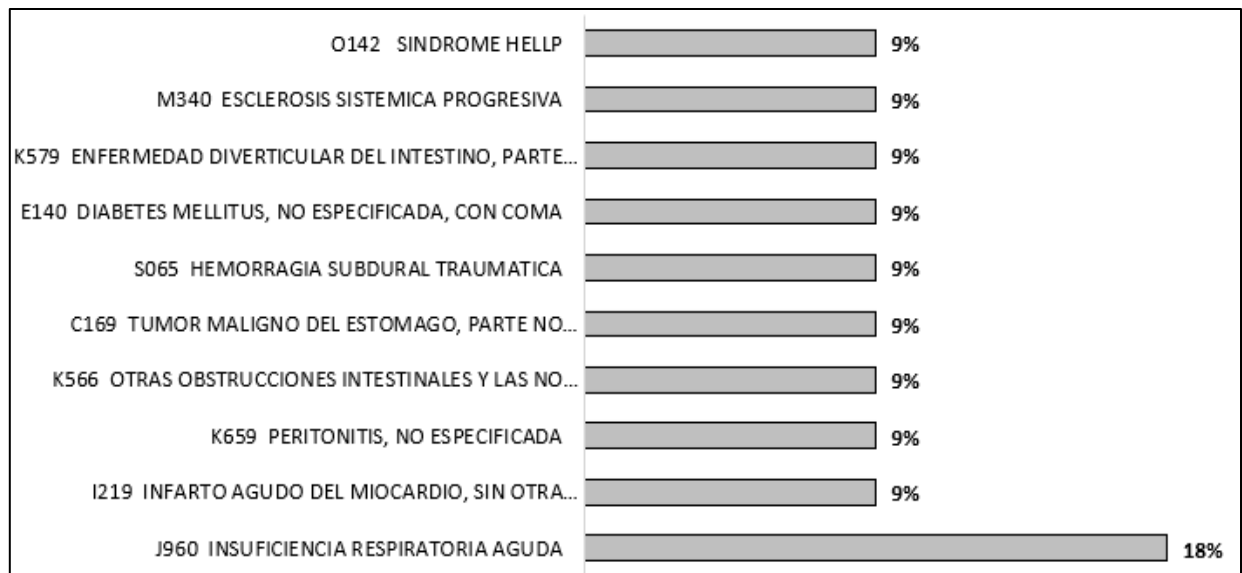
Fuente: Egresos Hospitalarios/Elaborado: Unidad de Informática

### 3.26. Principales Causas de Mortalidad en Hospitalización en UCI-Medicina

En la Tabla N°3.26 Las principales causas de mortalidad en UCI-Medicina, representó la cantidad de 11 personas fallecidas. La primera causa fue de Insuficiencia Respiratoria Aguda Con 2 Pacientes Fallecidos.

N°	CIEX	CAUSAS	15-19 a	20-49 a	50-64 a	65 a+	TOTAL
1	J960	INSUFICIENCIA RESPIRATORIA AGUDA	1		1		2
2	I219	INFARTO AGUDO DEL MIOCARDIO, SIN OTRA ESPECIFICACION			1		1
3	K659	PERITONITIS, NO ESPECIFICADA				1	1
4	K566	OTRAS OBSTRUCCIONES INTESTINALES Y LAS NO ESPECIFICADAS				1	1
5	C169	TUMOR MALIGNO DEL ESTOMAGO, PARTE NO ESPECIFICADA			1		1
6	S065	HEMORRAGIA SUBDURAL TRAUMATICA				1	1
7	E140	DIABETES MELLITUS, NO ESPECIFICADA, CON COMA			1		1
8	K579	ENFERMEDAD DIVERTICULAR DEL INTESTINO, PARTE NO ESPECIFICADA, SIN PERFORACION NI ABSCESO				1	1
9	M340	ESCLEROSIS SISTEMICA PROGRESIVA		1			1
10	O142	SINDROME HELLP		1			1
<b>TOTAL GENERAL</b>			<b>1</b>	<b>2</b>	<b>4</b>	<b>4</b>	<b>11</b>

Fuente: Egresos Hospitalarios/Elaborado: Unidad de Informática



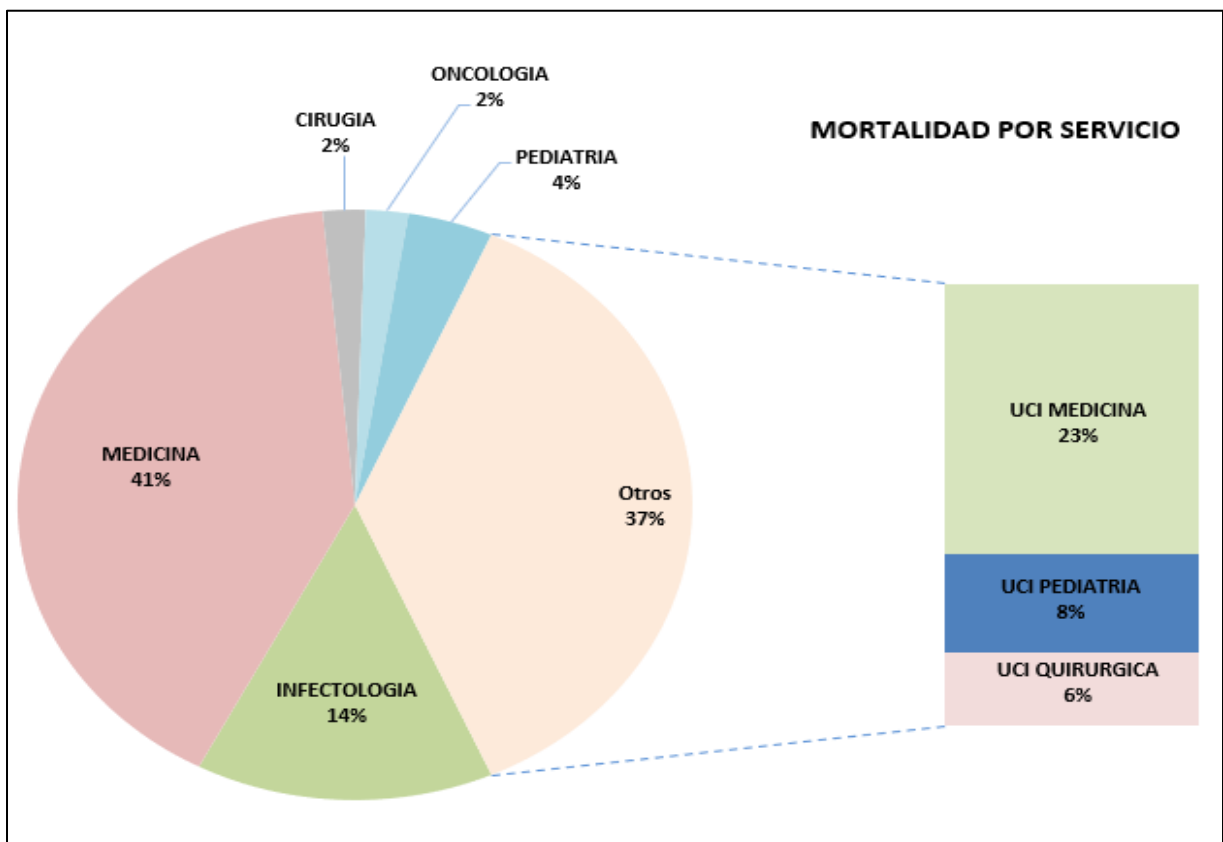
Fuente: Egresos Hospitalarios/Elaborado: Unidad de Informática

### 3.27. Principales Servicios de Mortalidad en Hospitalización

Durante el mes de ABRIL se diagnosticaron 51 personas fallecidas, el Servicio que más personas fallecidas tuvieron es Medicina con 20 pacientes que corresponde al 39%.

DEPARTAMENTOS	TOTAL MORTALIDAD	%
INFECTOLOGIA	7	14%
MEDICINA	20	39%
CIRUGIA	1	2%
ONCOLOGIA	1	2%
PEDIATRIA	2	4%
UCI MEDICINA	11	22%
UCI PEDIATRIA	4	8%
UCI QUIRURGICA	3	6%
UCIN	2	4%
<b>Total general</b>	<b>51</b>	<b>100%</b>

Fuente: Egresos Hospitalarios/Elaborado: Unidad de Informática.



Fuente: Egresos Hospitalarios/Elaborado: Unidad de Informática.

## ***Glosario de Términos.***

Es el acto médico realizado a través de consultas o procedimientos que comprende la consulta médica más los procedimientos que se realizan en la consulta externa.

- **Consulta Médica.**

Es la consulta realizada por el médico en la consulta externa para formular el diagnóstico, tratamiento y pronóstico de una persona que acude como paciente ambulatorio al hospital.

- **Consulta Externa.**

Es la atención regular de salud impartida por personal calificado a una persona no hospitalizada ni en el Servicio de Urgencias. El paciente tiene que pedir cita con el médico general y esperar a que este lo refiera al especialista.

- **Productividad Hora Médico Programada.**

Este indicador permite evaluar la productividad del recurso médico, al conocer el número de atenciones que realiza por cada hora programada de trabajo en consultorio externo.

- **Concentración de Consultas.**

Sirve para establecer el promedio de consultas que se ha otorgado a cada paciente que acudió al establecimiento de salud durante un periodo.

- **Utilización de Consultorios.**

Este indicador identifica el grado de uso de los consultorios en la consulta externa en relación a los turnos que se programa para la atención en el servicio. Es el número promedio de consultorios funcionales que se asigna a cada consultorio físico para la atención en la consulta externa. La oferta por este servicio está en relación a la demanda de los usuarios y el recurso humano asistencial médico disponible.

- **Atendido.**

se refiere a los pacientes nuevos y reingresantes a nuestra institución, que recibieron atención médica especializada. Atendidos= Paciente Nuevo + Paciente Reingresante.

- **Atenciones.**

Se refiere a los pacientes nuevos, reingresantes y continuadores a nuestra institución que recibieron atención médica especializada. Atenciones= Paciente Nuevo + Paciente Reingresante + Continuidor.

- **Paciente que acude al Establecimiento.**

**Nuevo (N):** Es la persona que por primera vez en su vida acude a solicitar atención de salud en el establecimiento de salud.

**Continuador (C):** Es aquella persona que acude a atenderse en el establecimiento por segunda o más veces en el año.

**Reingreso (R):** Es la persona que acude por primera vez en el año al establecimiento, pero ya ha sido atendida anteriormente en el establecimiento de salud en años anteriores.

- **Pacientes que acuden al Servicio.**

**Nuevo (N):** Es la persona que por primera vez en su vida acude a solicitar atención de salud en el servicio.

Continuador (C): Es aquella persona que acude a atenderse en el servicio por segunda o más veces en el año.

**Reingreso (R):** Es la persona que acude por primera vez en el año al servicio, pero ya ha sido atendida anteriormente en el servicio de salud en años anteriores.

- **Tipo de Diagnóstico.**

**Presuntivo (P):** Se usa cuando no existe una certeza del diagnóstico y/o éste requiere de algún resultado de laboratorio. Su carácter es provisional.

**Definitivo (D):** Es el caso en el que existe la certeza de diagnóstico por clínica y/o por exámenes auxiliares y debe ser escrito una sola vez para el mismo proceso de la misma morbilidad en un mismo paciente.

**Repetido (R):** se marca cuando el paciente vuelve a ser atendido por el seguimiento de un mismo proceso o evento en cualquier otra oportunidad posterior a aquella en que estableció el diagnóstico definitivo.

En ningún caso se volverá a marcar la "D" si el paciente ya tiene un diagnóstico Definitivo y viene a un control por el mismo episodio de enfermedad. En estos casos marcar SIEMPRE "R". Cuando un paciente viene referido, transferido o contra referido con un diagnóstico Definitivo, corresponde anotar el mismo diagnóstico como repetido "R".

- **Egresos Hospitalarios.**

Es el retiro de los servicios de hospitalización de un paciente que ha ocupado una cama del hospital. El egreso puede darse por alta médica, traslado a otro establecimiento, fallecimiento, retiro voluntario del paciente u otro.

- **Porcentaje de Ocupación Cama.**

Es la relación entre el número de pacientes hospitalizados por día y el número de camas disponibles por día. Permite medir el grado de utilización del recurso cama de hospitalización en un período de tiempo.